



**ОТЧЕТ О ДВИЖЕНИИ ДЕНЕЖНЫХ СРЕДСТВ
ЗА ГОД, ЗАКОНЧИВШИЙСЯ 31 ДЕКАБРЯ 2011 ГОДА**


	Прим.	2011	2010
Денежные средства от операционной деятельности			
Проценты полученные		164 969	155 920
Проценты уплаченные		(39 179)	(33 743)
Доходы за вычетом расходов по операциям с финансовыми активами, оцениваемыми по справедливой стоимости через прибыль или убыток		480 155	-
Доходы за вычетом расходов по операциям с финансовыми обязательствами, оцениваемыми по справедливой стоимости через прибыль или убыток		(447 155)	-
Доходы за вычетом расходов по операциям с иностранной валютой		(6 982)	3 005
Комиссии полученные		21 752	16 442
Комиссии уплаченные		(4 090)	(1 431)
Прочие операционные доходы		8 148	6 734
Уплаченные операционные расходы		(56 590)	(48 927)
Возмещение (расходы) по налогу на прибыль		-	(5 199)
Денежные средства, полученные от операционной деятельности до изменений в операционных активах и обязательствах		121 028	92 801
Чистый (прирост)/снижение по обязательным резервам на счетах в ЦБ РФ		(4 722)	1 369
Чистый (прирост)/снижение по средствам в других банках		98 562	(120 000)
Чистый (прирост)/снижение по кредитам и дебиторской задолженности		(449 833)	10 728
Чистый (прирост)/снижение по прочим активам		(6 406)	128 224
Чистый прирост/(снижение) по средствам клиентов		1 053 770	26 022
Чистый прирост/(снижение) по выпущенным ценным бумагам		-	(54 612)
Чистый прирост/(снижение) по прочим обязательствам		579	(149)
Чистые денежные средства, полученные от операционной деятельности		812 978	84 383
Денежные средства от инвестиционной деятельности			
Приобретение финансовых активов, имеющихся в наличии для продажи		(624 602)	-
Выручка от реализации финансовых активов, имеющихся в наличии для продажи		85 173	-
Дивиденды полученные		319 725	178 360
Приобретение основных средств и нематериальных активов		(221)	(1 332)
Приобретение дочерней организации	10	-	(23 200)
Денежные потоки от прекращенной деятельности	10	21 889	-
Чистые денежные средства, полученные от (использованные в) инвестиционной деятельности		(198 036)	153 828
Выплаченные дивиденды	27	(200 000)	(68 000)
Чистые денежные средства, использованные в финансовой деятельности		(200 000)	(68 000)
Влияние изменения курсов валют на денежные средства и их эквиваленты		1 429	(3 117)
Чистый прирост денежных средств и их эквивалентов		416 371	167 094
Денежные средства и их эквиваленты на начало отчетного периода	5	412 808	245 714
Денежные средства и их эквиваленты на конец отчетного периода	5	829 179	412 808

"18" мая 2012 г.


 Председатель Правления
 Бутрим Д.В.


 Главный бухгалтер
 Котенкова Т.И.

Утверждено Советом директоров Банка и подписано от имени Совета директоров Банка "18" мая 2012 г.


 Председатель Совета директоров Банка
 Язева С.В.

Примечания на страницах 11 - 65 являются неотъемлемой частью данной отчетности