


**«Муниципальный Камчатпрофитбанк» (ЗАО)**


**ОТЧЕТ О ДВИЖЕНИИ ДЕНЕЖНЫХ СРЕДСТВ ЗА ГОД, ЗАКОНЧИВШИЙСЯ 31 ДЕКАБРЯ 2013 ГОДА**  
(в тысячах рублей)

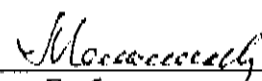
	Примечание	2013	2012
<b>ДЕНЕЖНЫЕ СРЕДСТВА ОТ ОПЕРАЦИОННОЙ ДЕЯТЕЛЬНОСТИ</b>			
Проценты полученные	24	628255	625446
Проценты уплаченные	24	(213055)	(160863)
Доходы за вычетом расходов по операциям с финансовыми активами, оцениваемыми по справедливой стоимости через прибыль или убыток	25	(10291)	(1804)
Доходы за вычетом расходов от операций с иностранной валютой	27	8090	8158
Комиссии полученные	28	111434	102872
Комиссии уплаченные	28	(4273)	(3876)
Прочие операционные доходы	29	3557	43574
Уплаченные операционные расходы	30	(324051)	(305429)
Уплаченный налог на прибыль	31	(19046)	(30829)
<b>Денежные средства, полученные от (использованные в) операционной деятельности до изменений в операционных активах и обязательствах</b>		<b>180620</b>	<b>277249</b>
Чистый прирост / снижение по обязательным резервам на счетах в Банке России		5187	(699)
Чистый прирост/снижение по финансовым активам, оцениваемым по справедливой стоимости через прибыль или убыток	6	(126748)	97325
Чистый прирост / снижение по средствам в других банках	7	(418940)	200426
Чистый прирост / снижение по кредитам и дебиторской задолженности	8	(232704)	(651021)
Чистый прирост / снижение по прочим активам	13	4672	55174
Чистый прирост / снижение по средствам других банков	15	294	-
Чистый прирост / снижение по средствам клиентов	16	562860	286071
Чистый прирост / снижение по выпущенным долговым ценным бумагам (векселям)	18	1900	-
Чистый прирост / снижение по прочим обязательствам	19	(54813)	64488
<b>Чистые денежные средства, полученные от (использованные в) операционной деятельности</b>		<b>(77672)</b>	<b>329013</b>
<b>ДЕНЕЖНЫЕ СРЕДСТВА ОТ ИНВЕСТИЦИОННОЙ ДЕЯТЕЛЬНОСТИ</b>			
Приобретение прочих организаций за вычетом полученных денежных средств	11	-	-
Приобретение финансовых активов, относящихся к категории «удерживаемые до погашения»	10	-	-
Выручка от реализации дочерней компании за вычетом уплаченных денежных средств	11	-	-
Приобретение основных средств	14	(77505)	277947
Выручка от реализации основных средств	14	1034	(819)
Приобретение объектов инвестиционной недвижимости	12	(7275)	(329030)
Дивиденды полученные	29	802	732
<b>Чистые денежные средства, полученные от (использованные в) инвестиционной деятельности</b>		<b>(82944)</b>	<b>(51170)</b>
<b>ДЕНЕЖНЫЕ СРЕДСТВА ОТ ФИНАНСОВОЙ ДЕЯТЕЛЬНОСТИ</b>			
Выплаченные дивиденды	21	(8923)	(2161)
<b>Чистые денежные средства, полученные от / использованные в финансовой деятельности</b>		<b>(8923)</b>	<b>(2161)</b>
<b>Влияние изменений обменного курса на денежные средства и их эквиваленты</b>		<b>19736</b>	<b>(10556)</b>
<b>Чистый прирост денежных средств и их эквивалентов</b>		<b>149803</b>	<b>265126</b>

Денежные средства и их эквиваленты на начало года	5	941690	676564
Денежные средства и их эквиваленты на конец года	5	791887	941690
<hr/>			
<hr/>			

Утверждено Правлением и подписано от имени Правления «30» апреля 2014 года.

  
 \_\_\_\_\_  
 Директор  
 Подуний И. А.



  
 \_\_\_\_\_  
 Гл. бухгалтер  
 Меньшикова М.В.

Отчет о движении денежных средств за год, закончившийся 31 декабря 2013 года, должен рассматриваться вместе с  
 Примечаниями к данной финансовой отчетности, которые являются ее неотъемлемой частью.