

№Б-06 от 30 марта 2015 года

**АУДИТОРСКОЕ ЗАКЛЮЧЕНИЕ**  
**независимой аудиторской компании**  
**ООО "Банковский аудит"**  
**по бухгалтерской (финансовой) отчетности**  
**Общества с Ограниченной Ответственностью**  
**Коммерческий Банк "Инвест-Экобанк",**  
**подготовленной по итогам деятельности**  
**за 2014 год**

ООО "Банковский аудит"  
101000, Россия, г. Москва  
Кривоколенный переулок, д.4, стр.5  
+7(495) 625-38-64  
[www.bank-audit.ru](http://www.bank-audit.ru), [info@bank-audit.ru](mailto:info@bank-audit.ru)



**АУДИТОРСКОЕ ЗАКЛЮЧЕНИЕ**  
по бухгалтерской (финансовой) отчетности  
Общества с Ограниченной Ответственностью  
Коммерческий Банк "Инвест-Экобанк",  
подготовленной по итогам деятельности за 2014 год

*Участникам Общества с Ограниченной Ответственностью Коммерческий Банк "Инвест-Экобанк"*

**Аудируемое лицо**

Полное наименование: Общество с Ограниченной Ответственностью Коммерческий Банк "Инвест-Экобанк".

Сокращенное наименование: ООО КБ "Инвест-Экобанк".

Место нахождения: 197101, Россия, Санкт-Петербург, ул. Мира, д. 30.

Основной государственный регистрационный номер 1027800001987 от 07.10.2002.

Свидетельство о государственной регистрации от 07.10.2002 серия 78 номер 003196305.

Дата регистрации Центральным банком Российской Федерации: 10.07.1992.

Регистрационный номер: 1956.

В 2014 году Банк проводил банковские операции на основании следующих лицензий, выданных Банком России:

– лицензии от 17.03.1999 №1956 на осуществление банковских операций со средствами в рублях и иностранной валюте (без права привлечения во вклады денежных средств физических лиц);

– лицензии от 17.03.1999 №1956 на привлечение во вклады денежных средств физических лиц в рублях и иностранной валюте.

**Аудитор**


Наименование: Общество с ограниченной ответственностью "Банковский аудит" (ООО "Банковский аудит").

Место нахождения: 105066, Россия, г. Москва, ул. Спартаковская, д. 19, стр. 3А.

Основной государственный регистрационный номер 1127747288767.

ООО "Банковский аудит" является членом Некоммерческого партнерства "Аудиторская Палата России" (№9981 в реестре НП АПР).

ОПНЗ 11301030630.



## **ЗАКЛЮЧЕНИЕ О БУХГАЛТЕРСКОЙ ОТЧЕТНОСТИ**

Мы провели аудит прилагаемой бухгалтерской (финансовой) отчетности Общества с Ограниченной Ответственностью Коммерческий Банк "Инвест-Экобанк", состоящей из:

- бухгалтерского баланса (публикуемая форма) на 1 января 2015 года;
- отчета о финансовых результатах (публикуемая форма) за 2014 год;
- отчета об уровне достаточности капитала для покрытия рисков, величине резервов на покрытие сомнительных ссуд и иных активов (публикуемая форма) на 1 января 2015 года;
- сведений об обязательных нормативах (публикуемая форма) на 1 января 2015 года;
- отчета о движении денежных средств (публикуемая форма) за 2014 год;
- пояснительной информации.

В дополнение к аудиту бухгалтерской (финансовой) отчетности за 2014 год мы провели проверку:

- выполнения Обществом с Ограниченной Ответственностью Коммерческий Банк "Инвест-Экобанк" обязательных нормативов, установленных Банком России, по состоянию на 31 декабря 2014 года. При этом оценке не подлежали методики управления рисками и модели количественной оценки рисков, применяемые Обществом с Ограниченной Ответственностью Коммерческий Банк "Инвест-Экобанк" для расчета указанных обязательных нормативов;
- соответствия внутреннего контроля и организации систем управления рисками Общества с Ограниченной Ответственностью Коммерческий Банк "Инвест-Экобанк" требованиям, предъявляемым Банком России к таким системам в соответствии с Законом от 02.12.1990 №395-1 "О банках и банковской деятельности".

### **Ответственность аудируемого лица за бухгалтерскую отчетность**

Руководство Общества с Ограниченной Ответственностью Коммерческий Банк "Инвест-Экобанк" несет ответственность за составление и достоверность указанной бухгалтерской отчетности в соответствии с российскими правилами составления бухгалтерской отчетности и за систему внутреннего контроля, необходимую для составления бухгалтерской отчетности, не содержащей существенных искажений вследствие недобросовестных действий или ошибок.

Руководство Общества с Ограниченной Ответственностью Коммерческий Банк "Инвест-Экобанк" также несет ответственность за соблюдение обязательных нормативов, установленных Банком России.


### **Ответственность аудитора**

Наша ответственность заключается в выражении мнения о достоверности бухгалтерской отчетности на основе проведенного нами аудита. Мы проводили аудит в соответствии с:

- Федеральными правилами (стандартами) аудиторской деятельности, утвержденными приказами Минфина РФ;
- Федеральными правилами (стандартами) аудиторской деятельности, утвержденными Постановлением Правительства РФ;
- Прочими правилами (стандартами) аудиторской деятельности, действующими по законодательству Российской Федерации;
- Внутренними правилами (стандартами) профессионального Некоммерческого партнерства "Аудиторская Палата России";
- Внутренними правилами (стандартами) аудиторской деятельности Общества с ограниченной ответственностью "Банковский аудит".

Данные стандарты требуют соблюдения применимых этических норм, а также планирования и проведения аудита таким образом, чтобы получить достаточную уверенность в том, что бухгалтерская отчетность не содержит существенных искажений.

Аудит включал проведение аудиторских процедур, направленных на получение аудиторских



доказательств, подтверждающих числовые показатели в бухгалтерской отчетности и раскрытие в ней информации. Выбор аудиторских процедур является предметом нашего суждения, которое основывается на оценке риска существенных искажений, допущенных вследствие недобросовестных действий или ошибок. В процессе оценки данного риска нами рассмотрена система внутреннего контроля, обеспечивающая составление и достоверность бухгалтерской отчетности с целью выбора соответствующих аудиторских процедур.

Аудит также включал оценку надлежащего характера применяемой учетной политики и обоснованности оценочных показателей, полученных руководством аудируемого лица, а также оценку представления бухгалтерской отчетности в целом.

Нами проведена проверка выполнения обязательных нормативов, установленных Банком России, а также оценка соответствия внутреннего контроля и организации систем управления рисками требованиям, предъявляемым Банком России к таким системам.

Мы полагаем, что полученные в ходе аудита аудиторские доказательства дают достаточные основания для выражения мнения о достоверности бухгалтерской отчетности.

#### **Мнение**

По нашему мнению, прилагаемая бухгалтерская отчетность отражает достоверно во всех существенных отношениях финансовое положение Общества с Ограниченной Ответственностью Коммерческий Банк "Инвест-Экобанк" по состоянию на 31 декабря 2014 года, результаты его финансово-хозяйственной деятельности и движение денежных средств за 2014 год в соответствии с установленными правилами составления бухгалтерской отчетности.

#### **Важное обстоятельство**

Не изменяя мнения о достоверности бухгалтерской отчетности, мы обращаем внимание на следующее обстоятельство, которое является основополагающим для понимания бухгалтерской отчетности пользователями: наличие внеоборотных активов с удельным весом в валюте баланса 46,6%, которые могут оказать существенное влияние на финансовое положение Банка как при их реализации, так и при оставлении за собой вследствие необходимости увеличения в будущем резервов на возможные потери в соответствии с Положением Банка России от 20.03.06 №283-П "О порядке формирования кредитными организациями резервов на возможные потери" (пункт 5.4 Пояснительной информации к годовому отчету).

#### **ЗАКЛЮЧЕНИЕ В СООТВЕТСТВИИ С ТРЕБОВАНИЯМИ ФЕДЕРАЛЬНОГО ЗАКОНА ОТ 02.12.1990 №395-1 "О БАНКАХ И БАНКОВСКОЙ ДЕЯТЕЛЬНОСТИ"**

По нашему мнению, по состоянию на 31 декабря 2014 года Общество с Ограниченной Ответственностью Коммерческий Банк "Инвест-Экобанк" выполнило обязательные нормативы, установленные Банком России; система внутреннего контроля и система управления рисками Общества с Ограниченной ответственностью Коммерческий Банк "Инвест-Экобанк" отвечает требованиям, предъявляемым Банком России к таким системам в соответствии с Законом от 02.12.1990 №395-1 "О банках и банковской деятельности".

30 марта 2015 года

Директор ООО "Банковский аудит"  
(квалификационный аттестат аудитора №01-000212,  
выдан приказом СРО НП АПР от 28.11.2011 №28,  
без ограничения срока действия, ОРНЗ 20801027891)



Поздняков Е.Г.

Руководитель проверки  
(квалификационный аттестат аудитора №01-000213,  
выдан приказом СРО НП АПР от 28.11.2011 №28,  
без ограничения срока действия, ОРНЗ 20801027878)

Миркина Е.П.

Код территории по ОКАТО	Код кредитной организации (филиала)	
	по ОКПО	регистрационный номер (/порядковый номер)
40	22361164	1956

**БУХГАЛТЕРСКИЙ БАЛАНС**  
(публикуемая форма)  
на 1 января 2015 г.

Кредитной организации **Общество с Ограниченной Ответственностью Коммерческий Банк "Инвест-Экобанк", ООО КБ "Инвест-Экобанк"**

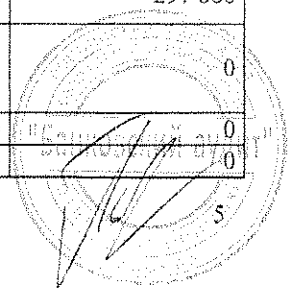
Почтовый адрес **197101, Санкт-Петербург, ул. Мира, д. 30**

Код формы по ОКУД 0409806

Квартальная (Годовая)

тыс. руб.

Номер строки	Наименование статьи	Номер пояснения	Данные на отчетную дату	Данные на соответствующую отчетную дату прошлого года
1	2	3	4	5
	<b>I. АКТИВЫ</b>			
1	Денежные средства	5.1	15 154	31 718
2	Средства кредитных организаций в Центральном банке Российской Федерации	5.1	38 691	33 889
2.1	Обязательные резервы		13 550	33 559
3	Средства в кредитных организациях	5.1	33 474	56 139
4	Финансовые активы, оцениваемые по справедливой стоимости через прибыль или убыток		0	0
5	Чистая ссудная задолженность	5.2	242 416	332 253
6	Чистые вложения в ценные бумаги и другие финансовые активы, имеющиеся в наличии для продажи		0	0
6.1	Инвестиции в дочерние и зависимые организации		0	0
7	Чистые вложения в ценные бумаги, удерживаемые до погашения		0	0
8	Требование по текущему налогу на прибыль		0	0
9	Отложенный налоговый актив		0	0
10	Основные средства, нематериальные активы и материальные запасы	5.3,5.4	300 913	262 419
11	Прочие активы	5.5	4 081	6 338
12	Всего активов		634 729	722 756
	<b>II. ПАССИВЫ</b>			
13	Кредиты, депозиты и прочие средства Центрального банка Российской Федерации		0	0
14	Средства кредитных организаций		0	0
15	Средства клиентов, не являющихся кредитными организациями	5.6	299 395	450 206
15.1	Вклады (средства) физических лиц и индивидуальных предпринимателей		104 102	297 860
16	Финансовые обязательства, оцениваемые по справедливой стоимости через прибыль или убыток		0	0
17	Выпущенные долговые обязательства		0	0
18	Обязательство по текущему налогу на прибыль		0	0



Номер строки	Наименование статьи	Номер пояснения	Данные на отчетную дату	Данные на соответствующую отчетную дату прошлого года
1	2	3	4	5
19	Отложенное налоговое обязательство		0	0
20	Прочие обязательства	5.7	21 343	31 632
21	Резервы на возможные потери по условным обязательствам кредитного характера, прочим возможным потерям и операциям с резидентами офшорных зон	5.8	10	23
22	Всего обязательств		320 748	481 861
<b>III. ИСТОЧНИКИ СОБСТВЕННЫХ СРЕДСТВ</b>				
23	Средства акционеров (участников)	1	312 765	312 765
24	Собственные акции (доли), выкупленные у акционеров (участников)		0	0
25	Эмиссионный доход		0	0
26	Резервный фонд	1	12 665	12 665
27	Переоценка по справедливой стоимости ценных бумаг, имеющих в наличии для продажи, уменьшенная на отложенное налоговое обязательство (увеличенная на отложенный налоговый актив)		0	0
28	Переоценка основных средств, уменьшенная на отложенное налоговое обязательство		0	0
29	Нераспределенная прибыль (непокрытые убытки) прошлых лет		- 84 535	0
30	Неиспользованная прибыль (убыток) за отчетный период	4	73 086	- 84 535
31	Всего источников собственных средств		313 981	240 895
<b>IV. ВНЕБАЛАНСОВЫЕ ОБЯЗАТЕЛЬСТВА</b>				
32	Безотзывные обязательства кредитной организации	5.8	262 533	28 124
33	Выданные кредитной организацией гарантии и поручительства		0	0
34	Условные обязательства некредитного характера		0	0

Председатель Правления

Главный бухгалтер

М.П.


подпись

подпись

Капаров Богатыр Мухтарович

Маникеева Фаниса Мунировна

Исполнитель: Ефимова А. В.  
Телефон: (812) 647-92-25  
24 марта 2015 г.



Код территории по ОКАТО	Код кредитной организации (филиала)	
	по ОКПО	Регистрационный номер (/порядковый номер)
40	22361164	1956


**ОТЧЕТ О ФИНАНСОВЫХ РЕЗУЛЬТАТАХ**  
(публикуемая форма)  
за 2014 г.

Кредитной организации **Общество с Ограниченной Ответственностью Коммерческий Банк "Инвест-Экобанк", ООО КБ "Инвест-Экобанк"**

Почтовый адрес **197101, Санкт-Петербург, ул. Мира, д. 30**

Код формы по ОКУД 0409807  
Квартальная (Годовая)  
тыс. руб.

Номер строки	Наименование статьи	Номер пояснения	Данные за отчетный период	Данные за соответствующий период прошлого года
1	2	3	4	5
1	Процентные доходы, всего, в том числе:	6.1	65 005	97 529
1.1	от размещения средств в кредитных организациях		6	29
1.2	от ссуд, предоставленных клиентам, не являющимся кредитными организациями		64 999	97 500
1.3	от оказания услуг по финансовой аренде (лизингу)		0	0
1.4	от вложений в ценные бумаги		0	0
2	Процентные расходы, всего, в том числе:	6.1	18 138	31 306
2.1	по привлеченным средствам кредитных организаций		0	0
2.2	по привлеченным средствам клиентов, не являющихся кредитными организациями	6.1	18 138	31 306
2.3	по выпущенным долговым обязательствам		0	0
3	Чистые процентные доходы (отрицательная процентная маржа)	6.1	46 867	66 223
4	Изменение резерва на возможные потери по ссудам, ссудной и приравненной к ней задолженности, средствам, размещенным на корреспондентских счетах, а также начисленным процентным доходам, всего, в том числе:	10	46 417	- 101 950
4.1	изменение резерва на возможные потери по начисленным процентным доходам		- 2 082	121
5	Чистые процентные доходы (отрицательная процентная маржа) после создания резерва на возможные потери		93 284	- 35 727
6	Чистые доходы от операций с финансовыми активами, оцениваемыми по справедливой стоимости через прибыль или убыток		0	0
7	Чистые доходы от операций с ценными бумагами, имеющимися в наличии для продажи		0	0
8	Чистые доходы от операций с ценными бумагами, удерживаемыми до погашения		0	0
9	Чистые доходы от операций с иностранной валютой	6.4	7 010	11 526
10	Чистые доходы от переоценки иностранной валюты	6.4	7 827	- 1 447
11	Доходы от участия в капитале других юридических лиц		0	0



Номер строки	Наименование статьи	Номер пояснения	Данные за отчетный период	Данные за соответствующий период прошлого года
1	2	3	4	5
12	Комиссионные доходы	6.2	48 404	21 306
13	Комиссионные расходы	6.2	4 359	1 310
14	Изменение резерва на возможные потери по ценным бумагам, имеющимся в наличии для продажи		0	0
15	Изменение резерва на возможные потери по ценным бумагам, удерживаемым до погашения		0	0
16	Изменение резерва по прочим потерям	5.4, 5.5	- 34 430	414
17	Прочие операционные доходы	6.5	40 636	9 898
18	Чистые доходы (расходы)		158 372	4 660
19	Операционные расходы	6.3	82 585	86 207
20	Прибыль (убыток) до налогообложения		75 787	- 81 547
21	Возмещение (расход) по налогам	6.6	2 701	2 988
22	Прибыль (убыток) после налогообложения	4	73 086	- 84 535
23	Выплаты из прибыли после налогообложения, всего, в том числе:		0	0
23.1	распределение между акционерами (участниками) в виде дивидендов		0	0
23.2	отчисления на формирование и пополнение резервного фонда		0	0
24	Неиспользованная прибыль (убыток) за отчетный период		73 086	- 84 535

Председатель Правления

подпись

Капаров Богатыр Мухтарович

Главный бухгалтер

подпись


Маникеева Фаниса Мунировна

М.П.

Исполнитель: Ефимова А. В.

Телефон: (812) 647-92-25

24 марта 2015 г.





Код территории по ОКАТО	Код кредитной организации (филиала)	
	по ОКПО	регистрационный номер (/порядковый номер)
40	22361164	1956

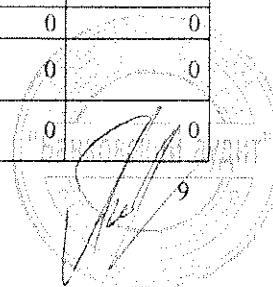
**ОТЧЕТ ОБ УРОВНЕ ДОСТАТОЧНОСТИ КАПИТАЛА ДЛЯ ПОКРЫТИЯ РИСКОВ, ВЕЛИЧИНЕ РЕЗЕРВОВ НА ПОКРЫТИЕ СОМНИТЕЛЬНЫХ ССУД И ИНЫХ АКТИВОВ**  
(публикуемая форма)  
на 1 января 2015 г.

Кредитной организации **Общество с Ограниченной Ответственностью Коммерческий Банк "Инвест-Экобанк", ООО КБ "Инвест-Экобанк"**  
Почтовый адрес **197101, Санкт-Петербург, ул. Мира, д. 30**

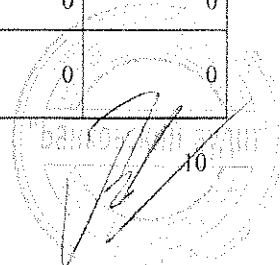
Код формы по ОКУД 0409808  
Квартальная (Годовая)

Раздел 1. Информация об уровне достаточности капитала

Номер строки	Наименование показателя	Номер пояснения	Данные на начало отчетного года	Прирост (+) / снижение (-) за отчетный период	Данные на отчетную дату
1	2	3	4	5	6
1	Собственные средства (капитал), (тыс. руб.), итого, в том числе:	7	238 763	74 026	312 789
1.1	Источники базового капитала:		325 430	0	325 430
1.1.1	Уставный капитал, всего, в том числе, сформированный:	1	312 765	0	312 765
1.1.1.1	обыкновенными акциями (долями)		312 765	0	312 765
1.1.1.2	привилегированными акциями		0	0	0
1.1.2	Эмиссионный доход		0	0	0
1.1.3	Резервный фонд		12 665	0	12 665
1.1.4	Нераспределенная прибыль:		0	0	0
1.1.4.1	прошлых лет		0	0	0
1.1.4.2	отчетного года		0	0	0
1.2	Показатели, уменьшающие источники базового капитала:	7	86 667	- 2 132	84 535
1.2.1	Нематериальные активы		0	0	0
1.2.2	Отложенные налоговые активы		0	0	0
1.2.3	Собственные акции (доли), выкупленные у акционеров (участников)		0	0	0
1.2.4	Убытки:		86 667	- 2 132	84 535
1.2.4.1	прошлых лет		0	84 535	84 535
1.2.4.2	отчетного года		86 667	- 86 667	0
1.2.5	Инвестиции в капитал финансовых организаций:		0	0	0
1.2.5.1	несущественные		0	0	0
1.2.5.2	существенные		0	0	0
1.2.5.3	совокупная сумма существенных вложений и совокупная сумма отложенных налоговых активов		0	0	0
1.2.6	Отрицательная величина добавочного капитала		0	0	0
1.2.7	Обязательства по приобретению источников базового капитала		0	0	0
1.2.8	Средства, поступившие в оплату акций (долей), включаемые в состав базового капитала		0	0	0



Номер строки	Наименование показателя	Номер пояснения	Данные на начало отчетного года	Прирост (+) / снижение (-) за отчетный период	Данные на отчетную дату
1	2	3	4	5	6
1.3	Базовый капитал	7	238 763	2 132	240 895
1.4	Источники добавочного капитала		0	0	0
1.4.1	Уставный капитал, сформированный привилегированными акциями, всего, в том числе:		0	0	0
1.4.1.1	выпущенные в соответствии с Федеральным законом от 18 июля 2009 года N 181-ФЗ "Об использовании государственных ценных бумаг Российской Федерации для повышения капитализации банков"<1>		0	0	0
1.4.2	Эмиссионный доход		0	0	0
1.4.3	Субординированный заем с дополнительными условиями		0	0	0
1.4.4	Субординированный кредит (депозит, заем, облигационный заем) без ограничения срока привлечения		0	0	0
1.5	Показатели, уменьшающие источники добавочного капитала		0	0	0
1.5.1	Вложения в собственные привилегированные акции		0	0	0
1.5.2	Инвестиции в капитал финансовых организаций:		0	0	0
1.5.2.1	несущественные		0	0	0
1.5.2.2	существенные		0	0	0
1.5.3	Субординированный кредит (депозит, заем, облигационный заем), предоставленный финансовым организациям		0	0	0
1.5.3.1	несущественный		0	0	0
1.5.3.2	существенный		0	0	0
1.5.4	Отрицательная величина дополнительного капитала		0	0	0
1.5.5	Обязательства по приобретению источников добавочного капитала		0	0	0
1.5.6	Средства, поступившие в оплату акций (долей), включаемые в состав добавочного капитала		0	0	0
1.6	Добавочный капитал		0	0	0
1.7	Основной капитал	7	238 763	2 132	240 895
1.8	Источники дополнительного капитала:		0	71 894	71 894
1.8.1	Уставный капитал, сформированный привилегированными акциями, всего, в том числе:		0	0	0
1.8.1.1	после 1 марта 2013 года		0	0	0
1.8.2	Уставный капитал, сформированный за счет капитализации прироста стоимости имущества		0	0	0
1.8.3	Прибыль:	7	0	71 894	71 894
1.8.3.1	текущего года		0	71 894	71 894
1.8.3.2	прошлых лет		0	0	0
1.8.4	Субординированный кредит (депозит, заем, облигационный заем), всего, в том числе:		0	0	0
1.8.4.1	привлеченный (размещенный) до 1 марта 2013 года		0	0	0
1.8.4.2	предоставленный в соответствии с Федеральным законом от 13 октября 2008 года N 173-ФЗ "О дополнительных мерах по поддержке		0	0	0




Номер строки	Наименование показателя	Номер пояснения	Данные на начало отчетного года	Прирост (+) / снижение (-) за отчетный период	Данные на отчетную дату
1	2	3	4	5	6
	финансовой системы Российской Федерации"<2> и Федеральным законом от 27 октября 2008 года N 175-ФЗ "О дополнительных мерах для укрепления стабильности банковской системы в период до 31 декабря 2014 года"<3>				
1.8.5	Прирост стоимости имущества		0	0	0
1.9	Показатели, уменьшающие источники дополнительного капитала:		0	0	0
1.9.1	Вложения в собственные привилегированные акции		0	0	0
1.9.2	Инвестиции в капитал финансовых организаций:		0	0	0
1.9.2.1	несущественные		0	0	0
1.9.2.2	существенные		0	0	0
1.9.3	Субординированный кредит (депозит, заем, облигационный заем), предоставленный финансовым организациям		0	0	0
1.9.3.1	несущественный		0	0	0
1.9.3.2	существенный		0	0	0
1.9.4	Обязательства по приобретению источников дополнительного капитала		0	0	0
1.9.5	Средства, поступившие в оплату акций (долей), включаемые в состав дополнительного капитала		0	0	0
1.10	Показатели, уменьшающие сумму основного и дополнительного капитала:		0	0	0
1.10.1	Просроченная дебиторская задолженность длительностью свыше 30 календарных дней		0	0	0
1.10.2	Субординированные кредиты, стоимость которых не превышает 1 процента от величины уставного капитала кредитной организации - заемщика		0	0	0
1.10.3	Превышение совокупной суммы кредитов, банковских гарантий и поручительств, предоставленных своим участникам (акционерам) и инсайдерам, над ее максимальным размером в соответствии федеральными законами и нормативными актами Банка России		0	0	0
1.10.4	Превышение вложений в строительство, изготовление и приобретение основных средств над суммой источников основного и дополнительного капитала		0	0	0
1.10.5	Превышение действительной стоимости доли вышедшего участника общества с ограниченной ответственностью над стоимостью, по которой доля была реализована другому участнику общества с ограниченной ответственностью		0	0	0
1.11	Дополнительный капитал		0	71 894	71 894
2	Активы, взвешенные по уровню риска (тыс. руб.):	X	X	X	X
2.1	Необходимые для определения достаточности базового капитала		1 147 190	- 68 502	1 078 688
2.2	Необходимые для определения достаточности основного капитала		1 147 190	- 68 502	1 078 688
3	Достаточность капитала (процент):	X	X	X	X

Номер строки	Наименование показателя	Номер пояснения	Данные на начало отчетного года	Прирост (+) / снижение (-) за отчетный период	Данные на отчетную дату
1	2	3	4	5	6
3.1	Достаточность базового капитала		20,8	X	22,3
3.2	Достаточность основного капитала		20,8	X	22,3
3.3	Достаточность собственных средств (капитала)		20,8	X	29,0

<1> Федеральный закон от 18 июля 2009 года № 181-ФЗ "Об использовании государственных ценных бумаг Российской Федерации для повышения капитализации банков" (Собрание законодательства Российской Федерации, 2009, № 29, ст. 3618; 2012, № 31, ст. 4334; № 52, ст. 6961).

<2> Федеральный закон от 13 октября 2008 года № 173-ФЗ "О дополнительных мерах по поддержке финансовой системы Российской Федерации" (Собрание законодательства Российской Федерации, 2008, № 42, ст. 4698; 2009, № 29, ст. 3605; № 48, ст. 5729; № 52, ст. 6437; 2010, № 8, ст. 776; № 21, ст. 2539; № 31, ст. 4175).

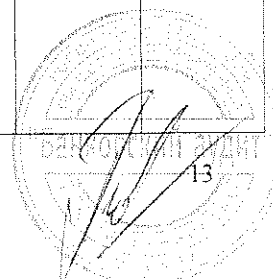
<3> Федеральный закон от 27 октября 2008 года № 175-ФЗ "О дополнительных мерах для укрепления стабильности банковской системы в период до 31 декабря 2014 года" (Собрание законодательства Российской Федерации, 2008, № 44, ст. 4981; 2009, № 29, ст. 3630; 2011, № 49, ст. 7059; 2013, № 19, ст. 2308).



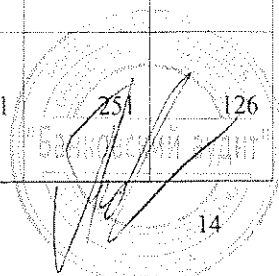
Раздел 2. Сведения о величине кредитного, операционного и рыночного рисков, покрываемых капиталом

Подраздел 2.1. Кредитный риск

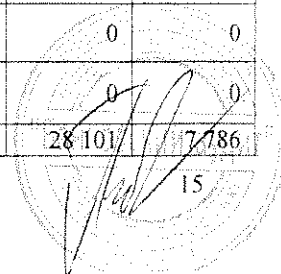
Номер строки	Наименование показателя	Номер пояснения	Данные на отчетную дату			Данные на соответствующую отчетную дату прошлого года		
			Стоимость активов (инструментов)	Активы (инструменты) за вычетом сформированных резервов на возможные потери	Стоимость активов (инструментов), взвешенных по уровню риска	Стоимость активов (инструментов)	Активы (инструменты) за вычетом сформированных резервов на возможные потери	Стоимость активов (инструментов), взвешенных по уровню риска
1	2	3	4	5	6	7	8	9
1	Кредитный риск по активам, отраженным на балансовых счетах	10	204 891	173 568	103 734	292 411	248 115	180 946
1.1	Активы с коэффициентом риска <1> 0 процентов, всего, из них:		53 845	53 845	0	65 607	65 607	0
1.1.1	денежные средства и обязательные резервы, депонированные в Банке России		53 845	53 845	0	65 607	65 607	0
1.1.2	кредитные требования и другие требования, обеспеченные гарантиями Российской Федерации, Минфина России и Банка России и залогом государственных долговых ценных бумаг Российской Федерации, Минфина России и Банка России		0	0	0	0	0	0
1.1.3	кредитные требования и другие требования к центральным банкам или правительствам стран, имеющих страновые оценки "0", "1" <2>, в том числе обеспеченные гарантиями этих стран и так далее		0	0	0	0	0	0
1.2	Активы с коэффициентом риска 20 процентов, всего, из них:		19 775	19 775	3 955	1 796	1 796	359
1.2.1	кредитные требования и другие требования к субъектам Российской Федерации, муниципальным образованиям, к иным организациям, обеспеченные гарантиями и залогом ценных бумаг субъектов Российской Федерации и муниципальных образований		19 605	19 605	3 921	1 796	1 796	359



Номер строки	Наименование показателя	Номер пояснения	Данные на отчетную дату			Данные на соответствующую отчетную дату прошлого года		
			Стоимость активов (инструментов)	Активы (инструменты) за вычетом сформированных резервов на возможные потери	Стоимость активов (инструментов), взвешенных по уровню риска	Стоимость активов (инструментов)	Активы (инструменты) за вычетом сформированных резервов на возможные потери	Стоимость активов (инструментов), взвешенных по уровню риска
1	2	3	4	5	6	7	8	9
1.2.2	кредитные требования и другие требования к центральным банкам или правительствам стран, имеющих страновую оценку "2", в том числе обеспеченные их гарантиями (залогом ценных бумаг)		0	0	0	0	0	0
1.2.3	кредитные требования и другие требования к кредитным организациям - резидентам стран со страновой оценкой "0", "1", имеющим рейтинг долгосрочной кредитоспособности<3>, в том числе обеспеченные их гарантиями		170	170	34	0	0	0
1.3	Активы с коэффициентом риска 50 процентов, всего, из них:		339	339	170	251	251	126
1.3.1	кредитные требования и другие требования в иностранной валюте, обеспеченные гарантиями Российской Федерации, Минфина России и Банка России и залогом государственных долговых ценных бумаг Российской Федерации, Минфина России и Банка России, номинированных в иностранной валюте		0	0	0	0	0	0
1.3.2	кредитные требования и другие требования к центральным банкам или правительствам стран, имеющих страновую оценку "3", в том числе обеспеченные их гарантиями (залогом ценных бумаг)		0	0	0	0	0	0
1.3.3	кредитные требования и другие требования к кредитным организациям - резидентам стран со страновой оценкой "0",		339	339	170	251	251	126



Номер строки	Наименование показателя	Номер пояснения	Данные на отчетную дату			Данные на соответствующую отчетную дату прошлого года		
			Стоимость активов (инструментов)	Активы (инструменты) за вычетом сформированных резервов на возможные потери	Стоимость активов (инструментов), взвешенных по уровню риска	Стоимость активов (инструментов)	Активы (инструменты) за вычетом сформированных резервов на возможные потери	Стоимость активов (инструментов), взвешенных по уровню риска
1	2	3	4	5	6	7	8	9
	"1", не имеющим рейтингов долгосрочной кредитоспособности, и к кредитным организациям - резидентам стран со страновой оценкой "2", в том числе обеспеченные их гарантиями							
1.4	Активы с коэффициентом риска 100 процентов, всего, из них:		130 932	99 609	99 609	224 757	180 461	180 461
1.4.1	Требования к кредитным организациям - резидентам Российской Федерации		17 337	17 337	17 337	54 084	54 084	54 084
1.4.2	Ссудная задолженность юридических лиц		58 691	44 141	44 141	124 661	107 811	107 811
1.4.3	Ссудная задолженность физических лиц		34 676	23 805	23 805	32 656	13 403	13 403
1.5	Активы с коэффициентом риска 150 процентов - кредитные требования и другие требования к центральным банкам или правительствам стран, имеющих страновую оценку "7"		0	0	0	0	0	0
2	Активы с повышенными коэффициентами риска всего, в том числе:	10	549 677	468 011	684 710	613 329	472 971	707 779
2.1	с коэффициентом риска 110 процентов		42 167	41 980	46 178	715	706	777
2.2	с коэффициентом риска 150 процентов		504 905	423 461	635 191	604 447	465 280	697 921
3	Кредиты на потребительские цели всего, в том числе:		1 597	1 581	1 739	1 638	1 144	1 944
3.1	с коэффициентом риска 110 процентов		1 597	1 581	1 739	0	0	0
3.2	с коэффициентом риска 140 процентов		0	0	0	0	0	0
3.3	с коэффициентом риска 170 процентов		0	0	0	1 638	1 144	1 944
3.4	с коэффициентом риска 200 процентов		0	0	0	0	0	0
3.5	с коэффициентом риска 300 процентов		0	0	0	0	0	0
3.6	с коэффициентом риска 600 процентов		0	0	0	0	0	0
4	Кредитный риск по		163 832	163 822	47 496	28 124	28 101	7 786




Номер строки	Наименование показателя	Номер пояснения	Данные на отчетную дату			Данные на соответствующую отчетную дату прошлого года		
			Стоимость активов (инструментов)	Активы (инструменты) за вычетом сформированных резервов на возможные потери	Стоимость активов (инструментов), взвешенных по уровню риска	Стоимость активов (инструментов)	Активы (инструменты) за вычетом сформированных резервов на возможные потери	Стоимость активов (инструментов), взвешенных по уровню риска
1	2	3	4	5	6	7	8	9
	условным обязательствам кредитного характера, всего, в том числе:							
4.1	по финансовым инструментам с высоким риском		0	0	0	0	0	0
4.2	по финансовым инструментам со средним риском		49 115	49 105	24 553	7 244	7 221	3 610
4.3	по финансовым инструментам с низким риском		114 717	114 717	22 943	20 880	20 880	4 176
4.4	по финансовым инструментам без риска		0	0	0	0	0	0
5	Кредитный риск по производным финансовым инструментам		0	0	0	0	0	0

<1> Классификация активов по группам риска произведена в соответствии с пунктом 2.3 Инструкции Банка России № 139-И.

<2> Страновые оценки указаны в соответствии классификацией Экспортных Кредитных Агентств, участвующих в Соглашении стран - членов Организации экономического сотрудничества и развития (ОЭСР) "Об основных принципах предоставления и использования экспортных кредитов, имеющих официальную поддержку" (информация о страновых оценках публикуется на официальном сайте Банка России в информационно-телекоммуникационной сети "Интернет" в разделе "Банковский надзор").

<3> Рейтинги долгосрочной кредитоспособности кредитной организации определяются на основе присвоенных международными рейтинговыми агентствами рейтингов: Standard & Poor's или Fitch Rating's либо Moody's Investors Service.





Подраздел 2.2. Операционный риск

тыс. руб. (кол-во)				
Номер строки	Наименование показателя	Номер пояснения	Данные на отчетную дату	Данные на соответствующую отчетную дату прошлого года
1	2	3	4	5
6	Операционный риск, всего, в том числе:	10	17 514	18 034
6.1	Доходы для целей расчета капитала на покрытие операционного риска, всего, в том числе:		116 760	120 225
6.1.1	чистые процентные доходы		73 791	72 648
6.1.2	чистые непроцентные доходы		42 969	47 577
6.2	Количество лет, предшествующих дате расчета величины операционного риска		3	3

Подраздел 2.3. Рыночный риск

тыс. руб.				
Номер строки	Наименование показателя	Номер пояснения	Данные на отчетную дату	Данные на соответствующую отчетную дату прошлого года
1	2	3	4	5
7	Совокупный рыночный риск, всего, в том числе:	10	22 084	23 310
7.1	процентный риск, всего, в том числе:		0	0
7.1.1	общий		0	0
7.1.2	специальный		0	0
7.2	фондовый риск, всего, в том числе:		0	0
7.2.1	общий		0	0
7.2.2	специальный		0	0
7.3	валютный риск		22 084	23 310


Раздел 3. Информация о величине резервов на покрытие сомнительных ссуд и иных активов

тыс. руб.					
Номер строки	Наименование показателя	Номер пояснения	Данные на начало отчетного года	Прирост (+)/снижение (-) за отчетный период	Данные на отчетную дату
1	2	3	4	5	6
1	Фактически сформированные резервы на возможные потери, всего, в том числе:		178 036	- 57 293	120 743
1.1	по ссудам, ссудной и приравненной к ней задолженности	10	177 270	- 91 091	86 179
1.2	по иным балансовым активам, по которым существует риск понесения потерь, и прочим потерям	5.4, 5.5	743	33 811	34 554
1.3	по условным обязательствам кредитного характера и ценным бумагам, права на которые удостоверяются депозитариями, не удовлетворяющим критериям Банка России, отраженным на внебалансовых счетах	5.8	23	- 13	10
1.4	под операции с резидентами офшорных зон		0	0	0

Раздел "Справочно":


Информация о движении резерва на возможные потери по ссудам, ссудной и приравненной к ней задолженности (Номер пояснения 10).

1. Формирование (доначисление) резерва в отчетном периоде (тыс. руб.),  
всего 67 241, в том числе вследствие:



1.1. выдачи ссуд	29 893 ;
1.2. изменения качества ссуд	24 824 ;
1.3. изменения официального курса иностранной валюты по отношению к рублю, установленного Банком России,	12 524 ;
1.4. иных причин	0 .
2. Восстановление (уменьшение) резерва в отчетном периоде (тыс. руб.), всего	158 332 , в том числе вследствие:
2.1. списания безнадежных ссуд	44 697 ;
2.2. погашения ссуд	94 975 ;
2.3. изменения качества ссуд	12 401 ;
2.4. изменения официального курса иностранной валюты по отношению к рублю, установленного Банком России,	6 182 ;
2.5 иных причин	77 .

Председатель Правления



Капаров Богатыр Мухтарович

Главный бухгалтер

подпись

Маникеева Фаниса Мунировна


  

подпись

М.П.



Исполнитель: Ефимова А. В.  
Телефон: (812) 647-92-25  
24 марта 2015 г.



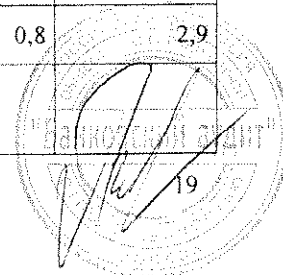
Код территории по ОКАТО	Код кредитной организации (филиала)	
	по ОКПО	регистрационный номер (/порядковый номер)
40	22361164	1956

**СВЕДЕНИЯ ОБ ОБЯЗАТЕЛЬНЫХ НОРМАТИВАХ**  
(публикуемая форма)  
на 1 января 2015 г.

Кредитной организации **Общество с Ограниченной Ответственностью Коммерческий Банк "Инвест-Экобанк", ООО КБ "Инвест-Экобанк"**  
Почтовый адрес **197101, Санкт-Петербург, ул. Мира, д. 30**


Код формы по ОКУД 0409813  
Квартальная (Годовая)  
в процентах

Номер строки	Наименование показателя	Номер пояснения	Нормативное значение	Фактическое значение			
				на отчетную дату	на соответствующую отчетную дату прошлого года		
1	2	3	4	5	6		
1	Норматив достаточности базового капитала (Н1.1)	7	Минимум 5	22,3	20,8		
2	Норматив достаточности основного капитала банка (Н1.2)	7	Минимум 5,5	22,3	20,8		
3	Норматив достаточности собственных средств (капитала) банка (норматив Н1.0)	7	Минимум 10	29,0	20,8		
4	Норматив достаточности собственных средств (капитала) небанковской кредитной организации, имеющей право на осуществление переводов денежных средств без открытия банковских счетов и связанных с ними иных банковских операций (Н1.3)						
5	Норматив мгновенной ликвидности банка (Н2)	8	Минимум 15	29,3	55,8		
6	Норматив текущей ликвидности банка (Н3)	8	Минимум 50	60,0	107,3		
7	Норматив долгосрочной ликвидности банка (Н4)	8	Максимум 120	32,5	59,3		
8	Норматив максимального размера риска на одного заемщика или группу связанных заемщиков (Н6)	8	Максимум 25	Макс.	11,7	Макс.	12,4
				Мин.	0,1	Мин.	2,7
9	Норматив максимального размера крупных кредитных рисков (Н7)	8	Максимум 800	31,1	82,8		
10	Норматив максимального размера кредитов, банковских гарантий и поручительств, предоставленных банком своим участникам (акционерам) (Н9.1)	8	Максимум 50	0,4	0,0		
11	Норматив совокупной величины риска по инсайдерам банка (Н10.1)	8	Максимум 3	0,8	2,9		
12	Норматив использования собственных средств (капитала) банка для приобретения акций (долей) других юридических лиц (Н12)		Максимум 25				



Номер строки	Наименование показателя	Номер пояснения	Нормативное значение	Фактическое значение	
				на отчетную дату	на соответствующую отчетную дату прошлого года
1	2	3	4	5	6
13	Норматив соотношения суммы ликвидных активов сроком исполнения в ближайшие 30 календарных дней к сумме обязательств РНКО (Н15)				
14	Норматив ликвидности небанковской кредитной организации, имеющей право на осуществление переводов денежных средств без открытия банковских счетов и связанных с ними иных банковских операций (Н15.1)				
15	Норматив максимальной совокупной величины кредитов клиентам - участникам расчетов на завершение расчетов (Н16)				
16	Норматив предоставления РНКО от своего имени и за свой счет кредитов заемщикам, кроме клиентов - участников расчетов (Н16.1)				
17	Норматив минимального соотношения размера ипотечного покрытия и объема эмиссии облигаций с ипотечным покрытием (Н18)				

Председатель Правления



Капаров Богатыр Мухтарович

Главный бухгалтер


подпись

Маникеева Фаниса Мунировна

  
подпись

М.П.

Исполнитель: Ефимова А. В.  
Телефон: (812) 647-92-25  
24 марта 2015 г.



Код территории по ОКАТО	Код кредитной организации (филиала)	
	по ОКПО	регистрационный номер (/порядковый номер)
40	22361164	1956

**ОТЧЕТ О ДВИЖЕНИИ ДЕНЕЖНЫХ СРЕДСТВ**  
(публикуемая форма)  
за 2014 г.

Кредитной организации **Общество с Ограниченной Ответственностью Коммерческий Банк "Инвест-Экобанк", ООО КБ "Инвест-Экобанк"**  
Почтовый адрес **197101, Санкт-Петербург, ул. Мира, д. 30**

Код формы по ОКУД 0409814  
Квартальная (Годовая)  
тыс. руб.

Номер строки	Наименование статей	Номер пояснения	Денежные потоки за отчетный период	Денежные потоки за соответствующий отчетный период прошлого года
1	2	3	4	5
<b>1</b>	<b>Чистые денежные средства, полученные от (использованные в) операционной деятельности</b>			
1.1	Денежные средства, полученные от (использованные в) операционной деятельности до изменений в операционных активах и обязательствах, всего, в том числе:	6, 9	32 635	27 971
1.1.1	проценты полученные		58 858	96 139
1.1.2	проценты уплаченные		- 26 622	- 24 405
1.1.3	комиссии полученные		46 636	21 376
1.1.4	комиссии уплаченные		- 4 523	- 1 122
1.1.5	доходы за вычетом расходов по операциям с финансовыми активами, оцениваемыми по справедливой стоимости через прибыль или убыток, имеющимися в наличии для продажи		0	0
1.1.6	доходы за вычетом расходов по операциям с ценными бумагами, удерживаемыми до погашения		0	0
1.1.7	доходы за вычетом расходов по операциям с иностранной валютой		7 010	11 526
1.1.8	прочие операционные доходы		32 136	9 898
1.1.9	операционные расходы		- 81 063	- 84 144
1.1.10	расход (возмещение) по налогам		203	- 1 297
1.2	Прирост (снижение) чистых денежных средств от операционных активов и обязательств, всего, в том числе:	5, 6	- 83 677	- 44 853
1.2.1	чистый прирост (снижение) по обязательным резервам на счетах в Банке России		20 009	- 19 480
1.2.2	чистый прирост (снижение) по вложениям в ценные бумаги, оцениваемым по справедливой стоимости через прибыль или убыток		0	0
1.2.3	чистый прирост (снижение) по ссудной задолженности		85 293	- 18 881
1.2.4	чистый прирост (снижение) по прочим активам		- 3 735	- 473
1.2.5	чистый прирост (снижение) по кредитам, депозитам и прочим средствам Банка России		0	0
1.2.6	чистый прирост (снижение) по средствам других кредитных организаций		0	0

Номер строки	Наименование статей	Номер пояснения	Денежные потоки за отчетный период	Денежные потоки за соответствующий отчетный период прошлого года
1	2	3	4	5
1.2.7	чистый прирост (снижение) по средствам клиентов, не являющихся кредитными организациями	5	- 178 667	- 16 665
1.2.8	чистый прирост (снижение) по финансовым обязательствам, оцениваемым по справедливой стоимости через прибыль или убыток		0	0
1.2.9	чистый прирост (снижение) по выпущенным долговым обязательствам		0	0
1.2.10	чистый прирост (снижение) по прочим обязательствам		- 6 577	9 700
1.3	Итого по разделу 1 (ст. 1.1 + ст. 1.2)		- 51 042	- 16 882
2	<b>Чистые денежные средства, полученные от (использованные в) инвестиционной деятельности</b>			
2.1	Приобретение ценных бумаг и других финансовых активов, относящихся к категории "имеющиеся в наличии для продажи"		0	0
2.2	Выручка от реализации и погашения ценных бумаг и других финансовых активов, относящихся к категории "имеющиеся в наличии для продажи"		0	0
2.3	Приобретение ценных бумаг, относящихся к категории "удерживаемые до погашения"		0	0
2.4	Выручка от погашения ценных бумаг, относящихся к категории "удерживаемые до погашения"		0	0
2.5	Приобретение основных средств, нематериальных активов и материальных запасов	5	- 334	- 46
2.6	Выручка от реализации основных средств, нематериальных активов и материальных запасов	5, 9	11 636	0
2.7	Дивиденды полученные		0	0
2.8	Итого по разделу 2 (сумма строк с 2.1 по 2.7)		11 302	- 46
3	<b>Чистые денежные средства, полученные от (использованные в) финансовой деятельности</b>			
3.1	Взносы акционеров (участников) в уставный капитал		0	18 765
3.2	Приобретение собственных акций (долей), выкупленных у акционеров (участников)		0	0
3.3	Продажа собственных акций (долей), выкупленных у акционеров (участников)		0	0
3.4	Выплаченные дивиденды		0	0
3.5	Итого по разделу 3 (сумма строк с 3.1 по 3.4)		0	18 765
4	Влияние изменений официальных курсов иностранных валют по отношению к рублю, установленных Банком России, на денежные средства и их эквиваленты	9	25 322	9 265
5	Прирост (использование) денежных средств и их эквивалентов		- 14 418	11 102
5.1	Денежные средства и их эквиваленты на начало отчетного года		88 187	77 085
5.2	Денежные средства и их эквиваленты на конец отчетного года		73 769	88 187

Председатель Правления

Капаров Богатыр Мухтарович

Главный бухгалтер

Маникеева Фаниса Мунировна

М.П.

Исполнитель: Ефимова А. В.  
Телефон: (812) 647-92-25  
24 марта 2015 г.

