

Код территории по ОКATO	Код кредитной организации (Филиала) по ОКПО	регистрационный номер (/порядковый номер)
45206570000	17508352	2157

БУХГАЛТЕРСКИЙ БАЛАНС
(публикуемая форма)
на 01.01.2015 года

Кредитной организации
Акционерный Коммерческий Банк «Финансово-Промышленный Банк» (Публичное Акционерное Общество)
/ АКБ «ФИНПРОМБАНК» (ПАО)
Почтовый адрес
107045, г. Москва, Последний переулок, д.24

Код формы по ОКУД 0409006
Квартальный (Годовая)
тыс. руб.

Номер строки	Наименование статьи	Номер пояснений	Данные на отчетную дату	Данные на последнюю отчетную дату отчетного года
1	2	3	4	5
I. АКТИВ				
11	Денежные средства	14	570120	256679
12	Средства кредитных организаций в Центральном Банке Российской Федерации	14	1563893	547985
12.1	Обязательные резервы		449759	193183
13	Средства в кредитных организациях	13	5516867	3313693
14	Смешанная акция, оцениваемая по справедливой стоимости через прибыль или убыток		0	0
15	Чистая ссудная задолженность	14	32569757	17451705
16	Чистые вложения в ценные бумаги и другие финансовые инструменты, классифицируемые в наличии для продажи	14	9520715	8660968
16.1	Внеоборотные в дочерние и зависимые организации		39402	0
17	Чистые вложения в ценные бумаги, удерживаемые до погашения		0	0
18	Требования по текущему начислу на прибыль		60320	0
19	Отложенный налоговый актив		226641	0
110	Оценочная премия, нематериальная акция и материальные бумаги	14	380788	356239
111	Прочие акции	14	363719	273215
112	Всего активов		60713230	30306398
II. ПАССИВ				
113	Кредиты, депозиты и прочие средства Центрального банка Российской Федерации	13	5939622	5186213
114	Средства кредитных организаций	13	1066514	2570820
115	Ссуды и выкупы, не классифицируемые кредитными организациями	14	37795193	16072390
115.1	Вклады (депозиты) физических лиц и юридических лиц предприятий		22420615	10159789
116	Обязательства по справедливой стоимости, оцениваемые по справедливой стоимости через прибыль или убыток		0	0
117	Внеоборотные долгосрочные обязательства	14	10933453	3075321
118	Обязательства по текущему начислу на прибыль		0	0
119	Отложенное налоговое обязательство		171313	0
120	Прочие обязательства	14	413942	318870
121	Резервы на возможные потери по условным обязательствам кредитного характера, прочим возможным потерям и повериям с результатами операций		124098	42047
122	Всего обязательств		57383142	27217872
III. ИСТОЧНИКИ СОБСТВЕННЫХ СРЕДСТВ				
123	Средства акционеров (участников)	14	2185400	2105400
124	Собственные акции (доли), приобретенные у акционеров (участников)		0	0
125	Эмиссионный доход		495010	495010
126	Резервный фонд		790270	508414
127	Переоценки по справедливой стоимости ценных бумаг, включенные в капитал для продажи, уменьшения на отложенное налоговое обязательство (увеличения на отложенный налоговый актив)		-431811	-431811



128	Переоценка основных средств, уменьшенная на исплаченное налоговое обязательство		140936	201170
129	Неразделенная прибыль (непокрытые убытки) предыдущих лет		33087	39037
130	Накопленная прибыль (убыток) за отчетный период		135335	161337
131	Прочие источники собственных средств		3325188	3648526
IV. ОБЯЗАТЕЛЬСТВА				
132	Кредитовые обязательства перед банками	4	25562769	26484301
133	Обязательства перед кредитными организациями и поручителями	4	15540075	12581019
134	Условные обязательства неактивного характера		0	0


Председатель Правления

Порывилов С.Б.

Главный бухгалтер

Васильцова И.А.

14.03.2015



Банковская отчетность

Код территории по ОКATO	Код кредитной организации (филиала) по ОКЮ	регистрационный номер (/порядковый номер)
45206570000	17508352	2157

Отчет о финансовых результатах (публикуемая форма)

за 2014 год

Кредитной организации

Акционерный Коммерческий Банк «Финансово-Промышленный Банк» (Публичное Акционерное Общество)
/ АКБ «ФИНПРОМБАНК» (ПАО)

Почтовый адрес

107045, г. Москва, Последний переулок, д.24

Код формы по ОКУД 0409807

Квартальная (Годовая)

тыс. руб.

Код строки	Наименование строки	Коды показателей	Данные на предыдущий период	Данные на предыдущий календарный период прошлого года
1	2	3	4	5
1	Прочие доходы, всего, в том числе:		3787705	2321503
1.1	от размещения средств в кредитных организациях		196109	210653
1.2	от суда, предоставленных клиентам, не являющихся кредитными организациями		8930634	1757608
1.3	от оказания услуг по финансовой помощи (лизингу)		0	0
1.4	от операций в ценных бумагах		560693	245934
2	Прочие расходы, всего, в том числе:		20139521	1457883
2.1	по привлеченным средствам кредитных организаций		506432	134644
2.2	по привлеченным средствам клиентов, не являющимся кредитными организациями		1439177	869342
2.3	по выданным займам обязательствам		357713	203297
3	Чистые процентные доходы (отрицательные процентные затраты)		1070324	963117
4	Изменение резерва на возможные потери по ссудам, ссудной и приравненной к ней задолженности, процентов, размещенных на корреспондентских счетах, а также извлеченных процентных доходов, всего, в том числе:		-623705	-119391
4.1	изменение резерва на возможные потери по начисленным процентным доходам		-15076	-3291
5	Чистые процентные доходы (отрицательные процентные затраты) после создания резерва на возможные потери		1050938	733326
6	Чистые доходы от операций с финансовыми активами, оцениваемыми по справедливой стоимости через прибыль или убыток		213692	-1075
7	Чистые доходы от операций с ценными бумагами, оцениваемыми в балансе для продажи		93951	140153
8	Чистые доходы от операций с ценными бумагами, удерживаемыми до погашения		0	0
9	Чистые доходы от операций с прочими финансовыми активами		504561	-42361
10	Чистые доходы от предоставления микрокредитной помощи		-729559	-70019
11	Доходы от участия в капитале других юридических лиц		3272	5521
12	Комиссионные доходы		476508	350582
13	Комиссионные расходы		93021	51275
14	Изменение резерва на возможные потери по ценным бумагам, оцениваемым в балансе для продажи		-17799	-3791
15	Изменение резерва на возможные потери по ценным бумагам, удерживаемым до погашения		0	0
16	Изменение резерва по прочим активам		-87823	-3531
17	Прочие операционные доходы		13572	3099
18	Чистые доходы (расходы)		1424393	111274
19	Прочие операционные расходы		173063	353748
20	Прибыль (убыток) до налогообложения		251700	33990
21	Вознаграждение (расход) по налогам		115992	9481
22	Прибыль (убыток) после налогообложения		135708	24509
23	Выплата из прибыли после налогообложения, всего, в том числе:		0	0
23.1	распределение между акционерами (участниками) в виде дивидендов		0	0

123.2	изменения на формирование и пополнение резервного фонда	0	0
124	Неиспользованные прибыли (убыток) за отчетный период	135338	164387

Председатель Правления

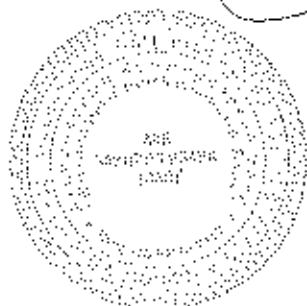
Нерминов С.Н.

И.П.

Главный бухгалтер

Васильцова Е.А.

14.03.2015



Банковская отчетность

Код территории по ОКТО	Код кредитной организации (филиала) по ОКПО	регистрационный номер (/порядковый номер)
45286570000	17508352	2157

ОТЧЕТ ОБ УРОВНЕ ДОСТАТОЧНОСТИ КАПИТАЛА ДЛЯ КОВРЫТКИ РИСКОВ, ВОЗМОЖНЫЕ ПОТЕРИ ПО СУДАМ И ИНЫМ АКТИВАМ

по состоянию на 31.01.2015 года

Кредитной организации
Акционерный Коммунистический Банк - Финансово-Промышленный Банк - (Публичное Акционерное Общество)
/ АКБ - ФИНПРОМБАНК - (ПАО)

Почтовый адрес
107045, г. Москва, Последний переулок, д.24

Код формы по ОКУД 0409808
Квартальная (Годовая)

Раздел 1. Информация об уровне достаточности капитала

Номер строки	Наименование показателя	Номер пояснения	Данные на начало отчетного года	Изменения (+/-) за отчетный период	Данные на отчетную дату
1	2	3	4	5	6
1	Объемные средства (капитал), (млн. руб.), всего, (в том числе)	1	1516733.0	192794.0	1640627.0
1.1	Источники базового капитала		3459039.0	51136.0	3510175.0
1.1.1	Уставный капитал, плюс, (в том числе, сформированный)		2185400.0	0.0	2185400.0
1.1.1.1	Общественные акции (доли)		2185400.0	0.0	2185400.0
1.1.1.2	Привилегированные акции		0.0	0.0	0.0
1.1.2	Зачисленный доход		49010.0	0.0	49010.0
1.1.3	Резервный фонд		65841.0	164387.0	230228.0
1.1.4	Нераспределенная прибыль		152136.0	-113051.0	39087.0
1.1.4.1	прошлых лет		39087.0	0.0	39087.0
1.1.4.2	отчетного года		113051.0	-113051.0	0.0
1.2	Прокладки, уменьшающие достаточность базового капитала		3929.0	346114.0	350043.0
1.2.1	Неквалифицированные акции		2979.0	-2464.0	464.0
1.2.2	Отношение котируемых акций		0.0	5774.0	4774.0
1.2.3	Собственные акции (доли), выкупленные у акционеров (участников)		0.0	0.0	0.0
1.2.4	Убытки		0.0	312865.0	312865.0
1.2.4.1	прошлых лет		0.0	0.0	0.0
1.2.4.2	отчетного года		0.0	312865.0	312865.0
1.2.5	Инвестиции в капитал финансовых организаций		0.0	0.0	0.0
1.2.5.1	несущественные		0.0	0.0	0.0
1.2.5.2	существенные		0.0	0.0	0.0
1.2.5.3	существенная сумма существенных вложений в капиталы (судов) отнесенных на прочие активы		0.0	0.0	0.0
1.2.6	Снижающие величина добавочного капитала		0.0	0.0	0.0
1.2.7	Снижающие по приобретению дочерних базового капитала		0.0	0.0	0.0
1.2.8	Средства, поступившие в оплату акций (долей), выкупленных за счет базового капитала		0.0	0.0	0.0
1.3	Базовый капитал		3156180.0	-294770.0	2861410.0
1.4	Величина добавочного капитала		431873.0	1975278.0	2407151.0
1.4.1	Уставный капитал, сформированный привилегированными акциями, плюс, в том числе		0.0	0.0	0.0
1.4.1.1	выпущенные в соответствии с федеральным законом от 15 июля 2003 года № 121-ФЗ "Об использовании государственных ценных бумаг Российской Федерации для повышения капитализации банков" «1»		0.0	0.0	0.0
1.4.1.2	Зачисленный доход		0.0	0.0	0.0
1.4.3	Субординированный заем и другие средства, указанные		431873.0	-431873.0	0.0
1.4.4	Субординированный кредит финансовым, иным, финансовым (заем) без гарантийного обеспечения		0.0	2411151.0	2411151.0
1.5	Показатели, уменьшающие величину добавочного капитала		0.0	31376.0	31376.0
1.5.1	Вложения в собственные привилегированные акции		0.0	0.0	0.0

11.5.2	Инвестиции в капитал финансовых организаций	0.0	0.0	0.0
11.5.2.1	несущественные	0.0	0.0	0.0
11.5.2.2	существенные	0.0	0.0	0.0
11.5.3	Субординированный кредит (депозит, заем, облигационный заем), предоставленный финансовым организациям	0.0	0.0	0.0
11.5.3.1	несущественные	0.0	0.0	0.0
11.5.3.2	существенные	0.0	0.0	0.0
11.5.4	Охрительная эмиссия дополнительного капитала	0.0	0.0	0.0
11.5.5	Обязательства по приобретению дополнительных долей (акций) капитала	0.0	0.0	0.0
11.5.6	Средства, поступившие в пользу акционеров (долей), выплачиваемые в состав дополнительного капитала	0.0	0.0	0.0
11.6	Заблаговременно оплаченный капитал	431873.0	1945507.0	2377380.0
11.7	Основной капитал	3888323.0	1651124.0	5539447.0
11.8	Излишки дополнительного капитала	430303.0	271170.0	501473.0
11.8.1	Уменьшение капитала, сформированный при конвертировании облигаций, всего, в том числе:	0.0	0.0	0.0
11.8.1.1	после 1 марта 2013 года	0.0	0.0	0.0
11.8.2	Уменьшение капитала, сформированный при конвертировании облигаций, всего, в том числе:	0.0	0.0	0.0
11.8.2.1	после 1 марта 2013 года	0.0	0.0	0.0
11.8.2.2	до 1 марта 2013 года	0.0	0.0	0.0
11.8.3	Прибыль	0.0	0.0	0.0
11.8.3.1	исходящего года	0.0	0.0	0.0
11.8.3.2	предыдущих лет	0.0	0.0	0.0
11.8.4	Субординированный кредит (депозит, заем, облигационный заем), всего, в том числе:	630303.0	70000.0	700303.0
11.8.4.1	предоставленный (продолженный) до 1 марта 2013 года	0.0	0.0	0.0
11.8.4.2	предоставленный в соответствии с федеральным законом от 13 октября 2008 года № 170-ФЗ "О дополнительном капитале" (по поддержке финансовой системы Российской Федерации) № 20 (федеральный закон от 27 октября 2008 года № 175-ФЗ "О дополнительном капитале для укрепления финансовой устойчивости банковской системы в период до 31 декабря 2014 года" № 30)	0.0	0.0	0.0
11.8.5	Прирост стоимости имущества	0.0	201170.0	201170.0
11.9	Доходы от увеличения капитала дополнительного капитала	0.0	0.0	0.0
11.9.1	Вложения в собственный капитал (доли) акций	0.0	0.0	0.0
11.9.2	Вложения в капитал связанных организаций:	0.0	0.0	0.0
11.9.2.1	несущественные	0.0	0.0	0.0
11.9.2.2	существенные	0.0	0.0	0.0
11.9.3	Субординированный кредит (депозит, заем, облигационный заем), предоставленный финансовым организациям	0.0	0.0	0.0
11.9.3.1	несущественные	0.0	0.0	0.0
11.9.3.2	существенные	0.0	0.0	0.0
11.9.4	Обязательства по приобретению дополнительных долей (акций) капитала	0.0	0.0	0.0
11.9.5	Кредиты, поступившие в пользу акционеров (долей), выплачиваемые в состав дополнительного капитала	0.0	0.0	0.0
11.10	Показатели, уменьшающие сумму основного и дополнительного капитала:	0.0	0.0	0.0
11.10.1	Простроченная дебиторская задолженность должника (сумма и 30 календарных дней)	0.0	0.0	0.0
11.10.2	Субординированный кредит, стоимость которого не превышает 10 процентов от величины уставного капитала кредитной организации-кредитора	0.0	0.0	0.0
11.10.3	Прекращение обязательств сумм кредитов, банковских гарантий и поручительств, предоставленных банком участникам (акционерам и кредиторам, не являющимся участниками в соответствии с федеральным законом и нормативными актами Банка России)	0.0	0.0	0.0
11.10.4	Прекращение обязательств по использованию, изъятию и истребованию облигаций средств под залог капитала основного и дополнительного капитала	0.0	0.0	0.0
11.10.5	Прекращение обязательств по обязательствам, возникшим в результате участия в акциях и облигациях, выпущенных банком, по которым долг был признан банком участнику общества с ограниченной ответственностью	0.0	0.0	0.0
11.11	Дополнительный капитал	670000.0	271170.0	501470.0
12	Капитал, выделенный по уровню риска (млн.руб.)	X	X	X
12.1	Исходные для определения достаточности базового капитала	3960402.0	195210.0	5155612.0
12.2	Исходные для определения достаточности основного капитала	3975504.0	168840.0	5144344.0
13	Достаточность капитала (процент)	X	X	X
13.1	Достаточность базового капитала	8.7	X	8.7
13.2	Достаточность основного капитала	9.8	X	10.3

Подраздел 2.2 Операционный риск

тыс. руб. (кон-во)

Номер строки	Наименование показателя	Номер пояснений	Данные на отчетную дату	Данные на конец отчетного периода
1	2	3	4	5
6	Операционный риск, всего, в том числе:	7	111149.0	67297.0
6.1	Доходы для целей расчета капитала на покрытие операционного риска, всего, в том числе:		2282597.0	1715937.0
6.1.1	Числа процентные доходы		1792460.0	1182531.0
6.1.2	Числа непроцентные доходы		490137.0	533406.0
6.2	Количество акт. приращиваемых для расчета величины операционного риска		7.0	3.0

Подраздел 2.3 Рыночный риск

тыс. руб.

Номер строки	Наименование показателя	Номер пояснений	Данные на отчетную дату	Данные на конец отчетного периода
1	2	3	4	5
7	Совокупный рыночный риск, всего, в том числе:	8	6403479.8	4743250.0
7.1	Прямой риск, всего, в том числе:		159950.1	351600.0
7.1.1	Общий		84370.7	101816.7
7.1.2	Специальный		115487.1	249783.3
7.2	Косвенный риск, всего, в том числе:		0.0	26731.7
7.2.1	Общий		0.0	14175.6
7.2.2	Специальный		0.0	14175.6
7.3	Косвенный риск		154001.5	0.0

Раздел 3. Информация о величине резервов на покрытие сомнительных ссуд и иных активов

тыс. руб.

Номер строки	Наименование показателя	Номер пояснений	Данные на отчетную дату	Приток (-)/отток (+) за отчетный период	Данные на отчетную дату
1	2	3	4	5	6
1	Объем резервов сформированных резервов на возможные потери, всего, в том числе:		727083	521960	1750058
1.1	по ссудам, ссудной и приравненной к ней задолженности		609361	415740	1025729
1.2	по иным балансовым активам, по которым существует риск возникновения потерь, и прочие потери		55080	42141	77221
1.3	по операциям с ценными бумагами, кредитными инструментами, права на которые удостоверены документами, по удовлетворению критериям риска, отраженным на балансовом балансе		62642	64945	126932
1.4	по операциям с ценными бумагами		0	196	106

Раздел "Справочно". Информация о движении резерва на возможные потери по ссудам, ссудной и приравненной к ней задолженности.

1. Формирование (доначисление) резерва в отчетном периоде (числ. руб.), всего 2947789, в том числе вследствие:

- 1.1. выдачи ссуд 2000657;
- 1.2. изменения качества ссуд 502542;
- 1.3. изменения официального курса иностранной валюты по отношению к рублю, установленного Банком России 240160;
- 1.4. иных причин 124430;

2. Восстановление (уменьшение) резерва в отчетном периоде (числ. руб.), всего 2532021, в том числе вследствие:

- 2.1. списания безнадежных ссуд 6050;
- 2.2. погашения ссуд 1438052;
- 2.3. изменения качества ссуд 725295;



2.4. изменения официального курса иностранной валюты по отношению к
рублю, установленного Банком России 136561;

2.5. иных причин 226063.

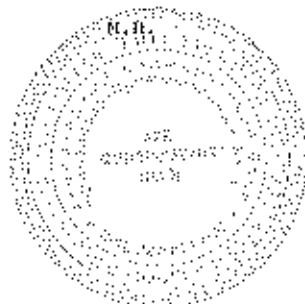
Председатель Правления

Перминов С.В.

Главный бухгалтер

Васильцова Е.А.

14.03.2015



Банковская отчетность		
Код территории по ОКАТО	Код кредитной организации (филиала) по ОКПО	регистрационный номер (/порядковый номер)
45286570000	17508352	2157

СВЕДЕНИЯ ОБ ОБЯЗАТЕЛЬНЫХ НОРМАТИВАХ
(публикуемая форма)
на 01.01.2015 года

Кредитной организации
Акционерный Коммерческий Банк «Финансово-Промышленный Банк» (Публичное Акционерное Общество)
/ АКБ «ФИНПРОМБАНК» (ПАО)

Почтовый адрес
107045, г. Москва, Последний переулок, д.24

Код формы по ОКУД 0409813
Квартальная/Головая
в процентах

Номер п/п	Наименование параметра	Постр. показатели	Нормативное значение	Фактическое значение	
				на отчетную дату	на соответствующую отчетную дату прошлого года
1	2	3	4	5	6
1	Норматив достаточности базового капитала (Н1.1)	1	5.0	6.1	0.7
2	Норматив достаточности основного капитала (Н1.2)	1	5.5	10.8	9.0
3	Норматив достаточности собственного капитала (капитала) банка (норматив Н1.0)	1	10.0	12.5	11.0
4	Норматив ликвидной ликвидности банка (Н2)	1	15.0	137.8	143.8
5	Норматив текущей ликвидности банка (Н3)	1	50.0	168.0	104.2
6	Норматив долгосрочной ликвидности банка (Н4)	1	120.0	76.1	29.4
7	Норматив максимального размера риска на одного заемщика или группу связанных заемщиков (Н6)		25.0	22.7	24.2
				Максимальное	Максимальное
				Минимальное	Минимальное
				2.4	3.3
8	Норматив максимального размера группы кредитных рисков (Н7)		500.0	479.8	445.0
9	Норматив максимального размера кредитов, банковских гарантий и поручительств, предоставляемых банком участникам (акционерам) (Н9.1)		50.0	0.0	0.0
10	Норматив совокупной величины риска по иждивениям банка (Н10.1)		3.0	0.1	0.2
11	Норматив концентрации собственных средств (капитала) банка для приобретения акций (долей) других кредитных лиц (Н12)		25.0	0.0	16.8

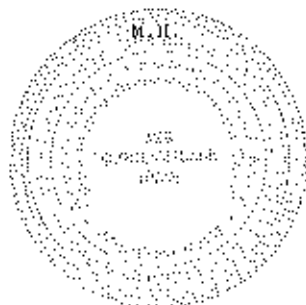
Председатель Правления

Перминов С.В.

Главный бухгалтер

Васильцова Е.А.

14.03.2015



Банковская отчетность

Код территории по ОКATO	Код кредитной организации (филиала) по ОКПО	регистрационный номер (/порядковый номер)
45286570000	17508352	2157

ОТЧЕТ О ДВИЖЕНИИ ДЕНЕЖНЫХ СРЕДСТВ
(публикуемая форма)
на 01.01.2015 года

Кредитной организации
Акционерный Коммерческий Банк - Финансово-Промышленный Банк - (Публичное Акционерное Общество)
/ АКБ -ФИПРОМБАНК- (ПАО)

Почтовый адрес
107045, г. Москва, Последний переулок, д.24

Код формы по ОКУД 0409814
Квартальная/Годовая
тыс.руб.

Номер п/п	Наименование статей	Номер показателя	Денежные потоки за отчетный период	Денежные потоки за соответствующий период прошлого года
1	2	3	4	5
1	Чистые денежные средства, полученные от (использовавшие в) операционной деятельности			
1.1	Денежные средства, полученные от (использовавшие в) операционной деятельности до капиталов в операционных активах и обязательствах, всего, в том числе:		1157287	394611
1.1.1	проценты полученные		5578105	2262466
1.1.2	проценты уплаченные		-2269136	-1292638
1.1.3	комиссии полученные		476508	350183
1.1.4	комиссии уплаченные		-54021	-51273
1.1.5	доходы на вычете расходов по операциям с финансовыми активами, оцениваемыми по справедливой стоимости через прибыль или убыток, исключенные в начале дня продаж		213652	-1073
1.1.6	доходы за вычетом расходов по операциям с ценными бумагами, исключенными в начале дня продаж		0	0
1.1.7	доходы за вычетом расходов по операциям с иностранной валютой		504561	-3236
1.1.8	прочие операционные доходы		20871	-20202
1.1.9	операционные расходы		-1125708	-745760
1.1.10	расходы (комиссии) по налогам		-112273	-89250
1.2	Прирост (сокращение) чистых денежных средств от операционных активов и обязательств, всего, в том числе:		-546398	6605163
1.2.1	чистый прирост (сокращение) по обязательствам резервов на счетах в Банке России		-258270	-32233
1.2.2	чистый прирост (сокращение) по вложениям в ценные бумаги, оцениваемые по справедливой стоимости через прибыль или убыток		0	0
1.2.3	чистый прирост (сокращение) на будущей контрактной основе		-15921988	-5460858
1.2.4	чистый прирост (сокращение) на прочих активах		860705	11826
1.2.5	чистый прирост (сокращение) по кредитам, депозитам и прочим средствам (акции, облигации)		699643	3782222
1.2.6	чистый прирост (сокращение) по средствам других кредитных организаций		-811221	775793
1.2.7	чистый прирост (сокращение) по средствам клиентов, на счетах других кредитных организаций		13376643	5167266
1.2.8	чистый прирост (сокращение) по финансовым обязательствам, оцениваемым по справедливой стоимости через прибыль или убыток		0	0
1.2.9	чистый прирост (сокращение) по выпускаемым долговым обязательствам		5875347	1386906
1.2.10	чистый прирост (сокращение) по прочим обязательствам		-287009	-6823
1.3	Итого по разделу 1 (ст. 1.1 и ст. 1.2)		710138	7094011
2	Чистые денежные средства, полученные от (использовавшие в) инвестиционной деятельности			
2.1	Приобретение ценных бумаг и других финансовых активов, относимых к категории "исключенные в начале дня продаж"		-36749212	-19973569
2.2	Выручка от реализации и погашения ценных бумаг и других финансовых активов, относимых к категории "исключенные в начале дня продаж"		36222312	15091051
2.3	Приобретение ценных бумаг, относимых к категории "удерживаемые до погашения"		0	0

2.3	Выручка от реализации ценных бумаг, обращающихся в категории "увертываемые до погашения"	0	
2.5	Приобретение основных средств, нематериальных активов и материальных запасов	-50450	-137628
2.6	Выручка от реализации основных средств, нематериальных активов и материальных запасов	-52	195
2.7	Дивиденды полученные	26	836
2.8	Итого по разделу 2 (сумма строк с 2.1 по 2.7)	-577306	-1949115
3	Чистые денежные средства, полученные от (использованные в) финансовой деятельности		
3.1	Взносы акционеров (участников) в уставный капитал	0	0
3.2	Приобретение обыкновенных акций (долей), выкупленных у акционеров (участников)	0	0
3.3	Продажа обыкновенных акций (долей), выкупленных у акционеров (участников)	0	0
3.4	Применение дивидендов	0	0
3.5	Итого по разделу 3 (сумма строк с 3.1 по 3.4)	0	0
4	Значение национальной официальной курсов иностранных валют по отношению к рублю, установленная Банком России, на денежные средства и их эквиваленты	2092401	83845
5	Средств (использованы) денежных средств и их эквивалентов	3025533	2190454
5.1	Денежные средства и их эквиваленты на начало отчетного периода	3927373	1737572
5.2	Денежные средства и их эквиваленты на конец отчетного периода	6953406	392403

Председатель Правления

Лерминов С.В.

Главный бухгалтер

Васильцова Е.А.

14.03.2015

