

№Б-41 от 01 апреля 2015 года

АУДИТОРСКОЕ ЗАКЛЮЧЕНИЕ
независимой аудиторской компании
ООО "Листик и Партнеры"
по бухгалтерской (финансовой) отчетности
Общества с ограниченной ответственностью "Крона-Банк",
подготовленной по итогам деятельности
за 2014 год

ООО "Листик и Партнеры"
454091, Россия, г. Челябинск
ул. Пушкина, 6-В, +7(351)266-99-86
www.uba.ru, info@uba.ru



АУДИТОРСКОЕ ЗАКЛЮЧЕНИЕ
по бухгалтерской (финансовой) отчетности
Общества с ограниченной ответственностью "Крона-Банк",
подготовленной по итогам деятельности за 2014 год

Участникам Общества с ограниченной ответственностью "Крона-Банк"

Аудируемое лицо

Полное наименование: Общество с ограниченной ответственностью "Крона-Банк".

Сокращенное наименование: ООО "Крона-Банк".

Место нахождения: 664007, Иркутская область, г. Иркутск, ул. Дзержинского, 29.

Основной государственный регистрационный номер 1023800000245 от 22.08.2002.

Свидетельство о государственной регистрации от 22.08.2002 серия 38 номер 001064603.

Дата регистрации Центральным банком Российской Федерации: 17.09.1993.

Регистрационный номер: 2499.

В 2014 году Банк проводил банковские операции на основании следующих лицензий, выданных Банком России:

– лицензии от 31.05.2012 №2499 на привлечение во вклады денежных средств физических лиц в рублях и иностранной валюте;

– лицензии от 04.04.2012 №2499 на осуществление банковских операций со средствами юридических и физических лиц в рублях и иностранной валюте (без права привлечения во вклады денежных средств физических лиц).

Аудитор

Наименование: Общество с ограниченной ответственностью "Листик и Партнеры" (ООО "Листик и Партнеры").

Место нахождения: 454091, Россия, г. Челябинск, ул. Пушкина, д.6-В.

Основной государственный регистрационный номер 1027402317920.

ООО "Листик и Партнеры" является членом Некоммерческого партнерства "Аудиторская Палата России" (№689 в реестре НП АПР).

ОРНЗ 10201002985.



ЗАКЛЮЧЕНИЕ О БУХГАЛТЕРСКОЙ ОТЧЕТНОСТИ

Мы провели аудит прилагаемой бухгалтерской (финансовой) отчетности Общества с ограниченной ответственностью "Крона-Банк", состоящей из:

- бухгалтерского баланса (публикуемая форма) на 1 января 2015 года;
- отчета о финансовых результатах (публикуемая форма) за 2014 год;
- отчета об уровне достаточности капитала для покрытия рисков, величине резервов на покрытие сомнительных ссуд и иных активов (публикуемая форма) на 1 января 2015 года;
- сведений об обязательных нормативах (публикуемая форма) на 1 января 2015 года;
- отчета о движении денежных средств (публикуемая форма) за 2014 год;
- пояснительной информации.

В дополнение к аудиту бухгалтерской (финансовой) отчетности за 2014 год мы провели проверку:

- выполнения Обществом с ограниченной ответственностью "Крона-Банк" обязательных нормативов, установленных Банком России, по состоянию на 31 декабря 2014 года. При этом оценке не подлежали методики управления рисками и модели количественной оценки рисков, применяемые Обществом с ограниченной ответственностью "Крона-Банк" для расчета указанных обязательных нормативов;
- соответствия внутреннего контроля и организации систем управления рисками Общества с ограниченной ответственностью "Крона-Банк" требованиям, предъявляемым Банком России к таким системам в соответствии с Законом от 02.12.1990 №395-1 "О банках и банковской деятельности".

Ответственность аудируемого лица за бухгалтерскую отчетность

Руководство Общества с ограниченной ответственностью "Крона-Банк" несет ответственность за составление и достоверность указанной бухгалтерской отчетности в соответствии с российскими правилами составления бухгалтерской отчетности и за систему внутреннего контроля, необходимую для составления бухгалтерской отчетности, не содержащей существенных искажений вследствие недобросовестных действий или ошибок.

Руководство Общества с ограниченной ответственностью "Крона-Банк" также несет ответственность за соблюдение обязательных нормативов, установленных Банком России.

Ответственность аудитора

Наша ответственность заключается в выражении мнения о достоверности бухгалтерской отчетности на основе проведенного нами аудита. Мы проводили аудит в соответствии с:

- Федеральными правилами (стандартами) аудиторской деятельности, утвержденными приказами Минфина РФ;
- Федеральными правилами (стандартами) аудиторской деятельности, утвержденными Постановлением Правительства РФ;
- Прочими правилами (стандартами) аудиторской деятельности, действующими по законодательству Российской Федерации;
- Внутренними правилами (стандартами) профессионального Некоммерческого партнерства "Аудиторская Палата России";
- Внутренними правилами (стандартами) аудиторской деятельности Общества с ограниченной ответственностью "Листик и Партнеры".

Данные стандарты требуют соблюдения применимых этических норм, а также планирования и проведения аудита таким образом, чтобы получить достаточную уверенность в том, что бухгалтерская отчетность не содержит существенных искажений.



Аудит включал проведение аудиторских процедур, направленных на получение аудиторских доказательств, подтверждающих числовые показатели в бухгалтерской отчетности и раскрытие в ней информации. Выбор аудиторских процедур является предметом нашего суждения, которое основывается на оценке риска существенных искажений, допущенных вследствие недобросовестных действий или ошибок. В процессе оценки данного риска нами рассмотрена система внутреннего контроля, обеспечивающая составление и достоверность бухгалтерской отчетности с целью выбора соответствующих аудиторских процедур.

Аудит также включал оценку надлежащего характера применяемой учетной политики и обоснованности оценочных показателей, полученных руководством аудируемого лица, а также оценку представления бухгалтерской отчетности в целом.

Нами проведена проверка выполнения обязательных нормативов, установленных Банком России, а также оценка соответствия внутреннего контроля и организации систем управления рисками требованиям, предъявляемым Банком России к таким системам.

Мы полагаем, что полученные в ходе аудита аудиторские доказательства дают достаточные основания для выражения мнения о достоверности бухгалтерской отчетности.

Мнение

По нашему мнению, прилагаемая бухгалтерская отчетность отражает достоверно во всех существенных отношениях финансовое положение Общества с ограниченной ответственностью "Крона-Банк" по состоянию на 31 декабря 2014 года, результаты его финансово-хозяйственной деятельности и движение денежных средств за 2014 год в соответствии с установленными правилами составления бухгалтерской отчетности.

ЗАКЛЮЧЕНИЕ В СООТВЕТСТВИИ С ТРЕБОВАНИЯМИ ФЕДЕРАЛЬНОГО ЗАКОНА ОТ 02.12.1990 №395-1 "О БАНКАХ И БАНКОВСКОЙ ДЕЯТЕЛЬНОСТИ"

По нашему мнению, по состоянию на 31 декабря 2014 года Общество с ограниченной ответственностью "Крона-Банк" выполнило обязательные нормативы, установленные Банком России; система внутреннего контроля и система управления рисками Общества с ограниченной ответственностью "Крона-Банк" отвечает требованиям, предъявляемым Банком России к таким системам в соответствии с Законом от 02.12.1990 №395-1 "О банках и банковской деятельности".

01 апреля 2015 года

Директор ООО "Листик и Партнеры"
(квалификационный аттестат аудитора №01-000215,
выдан приказом СРО НП АПР от 28.11.2011 №28,
без ограничения срока действия, ОРНЗ 20801027823)



Лукьянов Д.А.

Код территории по ОКАТО	Код кредитной организации (филлиала)	
	по ОКПО	регистрационный номер (/порядковый номер)
25	27268481	2499

БУХГАЛТЕРСКИЙ БАЛАНС
(публикуемая форма)
на 1 января 2015 г.

Кредитной организации **Общество с ограниченной ответственностью "Крона-Банк"**,
ООО "Крона-Банк"
Почтовый адрес 664007, Иркутская область, г. Иркутск, ул. Дзержинского, 29


Код формы по ОКУД 0409806
Квартальная (Годовая)
тыс. руб.


Номер строки	Наименование статьи	Номер пояснения	Данные на отчетную дату	Данные на соответствующую отчетную дату прошлого года
1	2	3	4	5
	I. АКТИВЫ			
1	Денежные средства	4.1	43 854	28 346
2	Средства кредитных организаций в Центральном банке Российской Федерации		166 478	86 181
2.1	Обязательные резервы		59 176	24 625
3	Средства в кредитных организациях	4.1	234 774	120 620
4	Финансовые активы, оцениваемые по справедливой стоимости через прибыль или убыток		0	0
5	Чистая ссудная задолженность	4.1	1 515 541	1 975 470
6	Чистые вложения в ценные бумаги и другие финансовые активы, имеющиеся в наличии для продажи		0	0
6.1	Инвестиции в дочерние и зависимые организации		0	0
7	Чистые вложения в ценные бумаги, удерживаемые до погашения		0	0
8	Требование по текущему налогу на прибыль		6 032	0
9	Отложенный налоговый актив		0	0
10	Основные средства, нематериальные активы и материальные запасы	4.1	70 205	94 235
11	Прочие активы		15 050	19 900
12	Всего активов		2 051 934	2 324 752
	II. ПАССИВЫ			
13	Кредиты, депозиты и прочие средства Центрального банка Российской Федерации		0	0
14	Средства кредитных организаций		0	0
15	Средства клиентов, не являющихся кредитными организациями		1 711 192	2 012 395
15.1	Вклады (средства) физических лиц и индивидуальных предпринимателей		384 991	369 050
16	Финансовые обязательства, оцениваемые по справедливой стоимости через прибыль или убыток			0
17	Выпущенные долговые обязательства			0
18	Обязательство по текущему налогу на прибыль			0



Номер строки	Наименование статьи	Номер пояснения	Данные на отчетную дату	Данные на соответствующую отчетную дату прошлого года
1	2	3	4	5
19	Отложенное налоговое обязательство		3 707	0
20	Прочие обязательства		1 714	901
21	Резервы на возможные потери по условным обязательствам кредитного характера, прочим возможным потерям и операциям с резидентами офшорных зон		1 011	1 415
22	Всего обязательств		1 717 624	2 014 711
III. ИСТОЧНИКИ СОБСТВЕННЫХ СРЕДСТВ				
23	Средства акционеров (участников)		250 000	200 000
24	Собственные акции (доли), выкупленные у акционеров (участников)		0	0
25	Эмиссионный доход		0	0
26	Резервный фонд		10 469	8 525
27	Переоценка по справедливой стоимости ценных бумаг, имеющих в наличии для продажи, уменьшенная на отложенное налоговое обязательство (увеличенная на отложенный налоговый актив)		0	0
28	Переоценка основных средств, уменьшенная на отложенное налоговое обязательство	4.1	24 265	25 707
29	Нераспределенная прибыль (непокрытые убытки) прошлых лет		47 831	36 938
30	Неиспользованная прибыль (убыток) за отчетный период		1 745	38 871
31	Всего источников собственных средств		334 310	310 041
IV. ВНЕБАЛАНСОВЫЕ ОБЯЗАТЕЛЬСТВА				
32	Безотзывные обязательства кредитной организации		20 376	53 013
33	Выданные кредитной организацией гарантии и поручительства		24 285	25 156
34	Условные обязательства некредитного характера		0	0

Председатель Правления


подпись


подпись

Кошкин Сергей Александрович

Землянская Лана Альбертовна

Главный бухгалтер



Исполнитель: Бойко Е.В.
Телефон: (3952)25-25-05 (1412)
01 апреля 2015 г.




Код территории по ОКАТО	Код кредитной организации (филиала)	
	по ОКПО	Регистрационный номер (/порядковый номер)
25	27268481	2499

ОТЧЕТ О ФИНАНСОВЫХ РЕЗУЛЬТАТАХ
(публикуемая форма)
за 2014 г.

Кредитной организации **Общество с ограниченной ответственностью "Крона-Банк"**,
ООО "Крона-Банк"
Почтовый адрес **664007, Иркутская область, г. Иркутск, ул. Дзержинского, 29**


Код формы по ОКУД 0409807
Квартальная (Годовая)
тыс. руб.

Номер строки	Наименование статьи	Номер пояснения	Данные за отчетный период	Данные за соответствующий период прошлого года
1	2	3	4	5
1	Процентные доходы, всего, в том числе:	3	276 864	257 587
1.1	от размещения средств в кредитных организациях		16 563	11 585
1.2	от ссуд, предоставленных клиентам, не являющимся кредитными организациями		260 301	246 002
1.3	от оказания услуг по финансовой аренде (лизингу)		0	0
1.4	от вложений в ценные бумаги		0	0
2	Процентные расходы, всего, в том числе:	3	119 366	105 425
2.1	по привлеченным средствам кредитных организаций		0	750
2.2	по привлеченным средствам клиентов, не являющихся кредитными организациями		119 354	104 675
2.3	по выпущенным долговым обязательствам		12	0
3	Чистые процентные доходы (отрицательная процентная маржа)		157 498	152 162
4	Изменение резерва на возможные потери по ссудам, ссудной и приравненной к ней задолженности, средствам, размещенным на корреспондентских счетах, а также начисленным процентным доходам, всего, в том числе:	4.2	- 92 181	- 14 544
4.1	изменение резерва на возможные потери по начисленным процентным доходам		- 485	27
5	Чистые процентные доходы (отрицательная процентная маржа) после создания резерва на возможные потери		65 317	137 618
6	Чистые доходы от операций с финансовыми активами, оцениваемыми по справедливой стоимости через прибыль или убыток		0	0
7	Чистые доходы от операций с ценными бумагами, имеющимися в наличии для продажи		0	0
8	Чистые доходы от операций с ценными бумагами, удерживаемыми до погашения		0	0
9	Чистые доходы от операций с иностранной валютой	4.2	11 063	24 175
10	Чистые доходы от переоценки иностранной валюты	4.2	- 4 583	1 770
11	Доходы от участия в капитале других юридических			0




Номер строки	Наименование статьи	Номер пояснения	Данные за отчетный период	Данные за соответствующий период прошлого года
1	2	3	4	5
	лиц			
12	Комиссионные доходы		26 495	21 590
13	Комиссионные расходы		1 851	1 751
14	Изменение резерва на возможные потери по ценным бумагам, имеющимся в наличии для продажи		0	0
15	Изменение резерва на возможные потери по ценным бумагам, удерживаемым до погашения		0	0
16	Изменение резерва по прочим потерям		2 042	- 7 271
17	Прочие операционные доходы		1 568	1 843
18	Чистые доходы (расходы)		100 019	156 780
19	Операционные расходы		94 275	100 182
20	Прибыль (убыток) до налогообложения		5 744	56 598
21	Возмещение (расход) по налогам		3 999	17 727
22	Прибыль (убыток) после налогообложения	3	1 745	38 871
23	Выплаты из прибыли после налогообложения, всего, в том числе:		0	0
23.1	распределение между акционерами (участниками) в виде дивидендов		0	0
23.2	отчисления на формирование и пополнение резервного фонда		0	0
24	Неиспользованная прибыль (убыток) за отчетный период		1 745	38 871

Председатель Правления


подпись

Кошкин Сергей Александрович

Главный бухгалтер


подпись

Землянская Лана Альбертовна



Исполнитель: Бойко Е.В.
Телефон: (3952)25-25-05 (1412)
01 апреля 2015 г.



Код территории по ОКATO	Код кредитной организации (филиала)	
	по ОКПО	регистрационный номер (/порядковый номер)
25	27268481	2499

ОТЧЕТ ОБ УРОВНЕ ДОСТАТОЧНОСТИ КАПИТАЛА ДЛЯ ПОКРЫТИЯ РИСКОВ, ВЕЛИЧИНЕ РЕЗЕРВОВ НА ПОКРЫТИЕ СОМНИТЕЛЬНЫХ ССУД И ИНЫХ АКТИВОВ
(публикуемая форма)
на 1 января 2015 г.

Кредитной организации **Общество с ограниченной ответственностью "Крона-Банк", ООО "Крона-Банк"**
Почтовый адрес **664007, Иркутская область, г. Иркутск, ул. Дзержинского, 29**

Код формы по ОКУД 0409808
Квартальная (Годовая)

Раздел I. Информация об уровне достаточности капитала


Номер строки	Наименование показателя	Номер пояснения	Данные на начало отчетного года	Прирост (+) / снижение (-) за отчетный период	Данные на отчетную дату
1	2	3	4	5	6
1	Собственные средства (капитал), (тыс. руб.), итого, в том числе:	4.3	315 782	88 107	403 889
1.1	Источники базового капитала:		245 463	62 837	308 300
1.1.1	Уставный капитал, всего, в том числе, сформированный:		200 000	50 000	250 000
1.1.1.1	обыкновенными акциями (долями)		200 000	50 000	250 000
1.1.1.2	привилегированными акциями		0	0	0
1.1.2	Эмиссионный доход		0	0	0
1.1.3	Резервный фонд		8 525	1 944	10 469
1.1.4	Нераспределенная прибыль:		36 938	10 893	47 831
1.1.4.1	прошлых лет		36 938	10 893	47 831
1.1.4.2	отчетного года		0	0	0
1.2	Показатели, уменьшающие источники базового капитала:		0	13 342	13 342
1.2.1	Нематериальные активы		0	12	12
1.2.2	Отложенные налоговые активы		0	0	0
1.2.3	Собственные акции (доли), выкупленные у акционеров (участников)		0	0	0
1.2.4	Убытки:		0	13 283	13 283
1.2.4.1	прошлых лет		0	0	0
1.2.4.2	отчетного года		0	13 283	13 283
1.2.5	Инвестиции в капитал финансовых организаций:		0	0	0
1.2.5.1	несущественные		0	0	0
1.2.5.2	существенные		0	0	0
1.2.5.3	совокупная сумма существенных вложений и совокупная сумма отложенных налоговых активов		0	0	0
1.2.6	Отрицательная величина добавочного капитала		0		47
1.2.7	Обязательства по приобретению источников базового капитала		0	0	0
1.2.8	Средства, поступившие в оплату акций (долей), включаемые в состав базового капитала		0		0



Номер строки	Наименование показателя	Номер пояснения	Данные на начало отчетного года	Прирост (+) / снижение (-) за отчетный период	Данные на отчетную дату
1	2	3	4	5	6
1.3	Базовый капитал	4.3	245 463	49 495	294 958
1.4	Источники добавочного капитала		0	0	0
1.4.1	Уставный капитал, сформированный привилегированными акциями, всего, в том числе:		0	0	0
1.4.1.1	выпущенные в соответствии с Федеральным законом от 18 июля 2009 года N 181-ФЗ "Об использовании государственных ценных бумаг Российской Федерации для повышения капитализации банков"<1>		0	0	0
1.4.2	Эмиссионный доход		0	0	0
1.4.3	Субординированный заем с дополнительными условиями		0	0	0
1.4.4	Субординированный кредит (депозит, заем, облигационный заем) без ограничения срока привлечения		0	0	0
1.5	Показатели, уменьшающие источники добавочного капитала		0	0	0
1.5.1	Вложения в собственные привилегированные акции		0	0	0
1.5.2	Инвестиции в капитал финансовых организаций:		0	0	0
1.5.2.1	несущественные		0	0	0
1.5.2.2	существенные		0	0	0
1.5.3	Субординированный кредит (депозит, заем, облигационный заем), предоставленный финансовым организациям		0	0	0
1.5.3.1	несущественный		0	0	0
1.5.3.2	существенный		0	0	0
1.5.4	Отрицательная величина дополнительного капитала		0	0	0
1.5.5	Обязательства по приобретению источников добавочного капитала		0	0	0
1.5.6	Средства, поступившие в оплату акций (долей), включаемые в состав добавочного капитала		0	0	0
1.6	Добавочный капитал		0	0	0
1.7	Основной капитал		245 463	49 495	294 958
1.8	Источники дополнительного капитала:		70 319	38 612	108 931
1.8.1	Уставный капитал, сформированный привилегированными акциями, всего, в том числе:		0	0	0
1.8.1.1	после 1 марта 2013 года		0	0	0
1.8.2	Уставный капитал, сформированный за счет капитализации прироста стоимости имущества		0	0	0
1.8.3	Прибыль:		26 612	- 26 612	0
1.8.3.1	текущего года		26 612	- 26 612	0
1.8.3.2	прошлых лет		0	0	0
1.8.4	Субординированный кредит (депозит, заем, облигационный заем), всего, в том числе:		18 000	60 600	78 600
1.8.4.1	привлеченный (размещенный) до 1 марта 2013 года		18 000	400	18 400
1.8.4.2	предоставленный в соответствии с Федеральным законом от 13 октября 2008 года N 173-ФЗ "О дополнительных мерах по поддержке		0	0	0



Номер строки	Наименование показателя	Номер пояснения	Данные на начало отчетного года	Прирост (+) / снижение (-) за отчетный период	Данные на отчетную дату
1	2	3	4	5	6
	финансовой системы Российской Федерации"<2> и Федеральным законом от 27 октября 2008 года N 175-ФЗ "О дополнительных мерах для укрепления стабильности банковской системы в период до 31 декабря 2014 года"<3>				
1.8.5	Прирост стоимости имущества		25 707	4 624	30 331
1.9	Показатели, уменьшающие источники дополнительного капитала:		0	0	0
1.9.1	Вложения в собственные привилегированные акции		0	0	0
1.9.2	Инвестиции в капитал финансовых организаций:		0	0	0
1.9.2.1	несущественные		0	0	0
1.9.2.2	существенные		0	0	0
1.9.3	Субординированный кредит (депозит, заем, облигационный заем), предоставленный финансовым организациям		0	0	0
1.9.3.1	несущественный		0	0	0
1.9.3.2	существенный		0	0	0
1.9.4	Обязательства по приобретению источников дополнительного капитала		0	0	0
1.9.5	Средства, поступившие в оплату акций (долей), включаемые в состав дополнительного капитала		0	0	0
1.10	Показатели, уменьшающие сумму основного и дополнительного капитала:		0	0	0
1.10.1	Просроченная дебиторская задолженность длительностью свыше 30 календарных дней		0	0	0
1.10.2	Субординированные кредиты, стоимость которых не превышает 1 процента от величины уставного капитала кредитной организации - заемщика		0	0	0
1.10.3	Превышение совокупной суммы кредитов, банковских гарантий и поручительства, предоставленных своим участникам (акционерам) и инсайдерам, над ее максимальным размером в соответствии федеральными законами и нормативными актами Банка России		0	0	0
1.10.4	Превышение вложений в строительство, изготовление и приобретение основных средств над суммой источников основного и дополнительного капитала		0	0	0
1.10.5	Превышение действительной стоимости доли вышедшего участника общества с ограниченной ответственностью над стоимостью, по которой доля была реализована другому участнику общества с ограниченной ответственностью		0	0	0
1.11	Дополнительный капитал		70 319	38 612	108 931
2	Активы, взвешенные по уровню риска (тыс. руб.):	X	X		X
2.1	Необходимые для определения достаточности базового капитала		2 595 130	4 577	2 000 553
2.2	Необходимые для определения достаточности основного капитала		2 595 130	4 577	2 000 553
3	Достаточность капитала (процент):	X	X		X



Номер строки	Наименование показателя	Номер пояснения	Данные на начало отчетного года	Прирост (+) / снижение (-) за отчетный период	Данные на отчетную дату
1	2	3	4	5	6
3.1	Достаточность базового капитала		9,5	X	14,7
3.2	Достаточность основного капитала		9,5	X	14,7
3.3	Достаточность собственных средств (капитала)		12,0	X	19,9

<1> Федеральный закон от 18 июля 2009 года № 181-ФЗ "Об использовании государственных ценных бумаг Российской Федерации для повышения капитализации банков" (Собрание законодательства Российской Федерации, 2009, № 29, ст. 3618; 2012, № 31, ст. 4334; № 52, ст. 6961).

<2> Федеральный закон от 13 октября 2008 года № 173-ФЗ "О дополнительных мерах по поддержке финансовой системы Российской Федерации" (Собрание законодательства Российской Федерации, 2008, № 42, ст. 4698; 2009, № 29, ст. 3605; № 48, ст. 5729; № 52, ст. 6437; 2010, № 8, ст. 776; № 21, ст. 2539; № 31, ст. 4175).

<3> Федеральный закон от 27 октября 2008 года № 175-ФЗ "О дополнительных мерах для укрепления стабильности банковской системы в период до 31 декабря 2014 года" (Собрание законодательства Российской Федерации, 2008, № 44, ст. 4981; 2009, № 29, ст. 3630; 2011, № 49, ст. 7059; 2013, № 19, ст. 2308).



Раздел 2. Сведения о величине кредитного, операционного и рыночного рисков, покрываемых капиталом

Подраздел 2.1. Кредитный риск

Но- мер стро- ки	Наименование показателя	Но- мер по- яс- не- ния	Данные на отчетную дату			Данные на соответствующую отчетную дату прошлого года		
			Стоимость активов (инстру- ментов)	Активы (инстру- менты) за вычетом сформи- рованных резервов на возможные потери	Стоимость активов (инстру- ментов), взвешен- ных по уровню риска	Стоимость активов (инстру- ментов)	Активы (инстру- менты) за вычетом сформи- рованных резервов на возможные потери	Стоимость активов (инстру- ментов), взвешен- ных по уровню риска
1	2	3	4	5	6	7	8	9
1	Кредитный риск по активам, отраженным на балансовых счетах		1 942 736	1 813 241	1 467 185	2 261 117	2 217 290	1 978 449
1.1	Активы с коэффициентом риска <1> 0 процентов, всего, из них:		210 332	210 332	0	114 527	114 527	0
1.1.1	денежные средства и обязательные резервы, депонированные в Банке России		210 332	210 332	0	114 527	114 527	0
1.1.2	кредитные требования и другие требования, обеспеченные гарантиями Российской Федерации, Минфина России и Банка России и залогом государственных долговых ценных бумаг Российской Федерации, Минфина России и Банка России		0	0	0	0	0	0
1.1.3	кредитные требования и другие требования к центральным банкам или правительствам стран, имеющих страновые оценки "0", "1" <2>, в том числе обеспеченные гарантиями этих стран и так далее		0	0	0	0	0	0
1.2	Активы с коэффициентом риска 20 процентов, всего, из них:		169 655	169 655	33 931	155 393	155 393	31 079
1.2.1	кредитные требования и другие требования к субъектам Российской Федерации, муниципальным образованиям, к иным организациям, обеспеченные гарантиями и залогом ценных бумаг		0	0	0	0	0	0



Но- мер стро- ки	Наименование показателя	Но- мер по- яс- не- ния	Данные на отчетную дату			Данные на соответствующую отчетную дату прошлого года		
			Стоимость активов (инстру- ментов)	Активы (инстру- менты) за вычетом сформи- рованных резервов на возможные потери	Стоимость активов (инстру- ментов), взвешен- ных по уровню риска	Стоимость активов (инстру- ментов)	Активы (инстру- менты) за вычетом сформи- рованных резервов на возможные потери	Стоимость активов (инстру- ментов), взвешен- ных по уровню риска
1	2	3	4	5	6	7	8	9
	субъектов Российской Федерации и муниципальных образований							
1.2.2	кредитные требования и другие требования к центральным банкам или правительствам стран, имеющих страновую оценку "2", в том числе обеспеченные их гарантиями (залогом ценных бумаг)		0	0	0	0	0	0
1.2.3	кредитные требования и другие требования к кредитным организациям - резидентам стран со страновой оценкой "0", "1", имеющим рейтинг долгосрочной кредитоспособности <3>, в том числе обеспеченные их гарантиями		0	0	0	0	0	0
1.3	Активы с коэффициентом риска 50 процентов, всего, из них:		0	0	0	0	0	0
1.3.1	кредитные требования и другие требования в иностранной валюте, обеспеченные гарантиями Российской Федерации, Минфина России и Банка России и залогом государственных долговых ценных бумаг Российской Федерации, Минфина России и Банка России, номинированных в иностранной валюте		0	0	0	0	0	0
1.3.2	кредитные требования и другие требования к центральным банкам или правительствам стран, имеющих страновую оценку "3", в		0	0	0	0	0	0



Но- мер стро- ки	Наименование показателя	Но- мер по- яс- не- ния	Данные на отчетную дату			Данные на соответствующую отчетную дату прошлого года		
			Стоимость активов (инстру- ментов)	Активы (инстру- менты) за вычетом сформи- рованных резервов на возможные потери	Стоимость активов (инстру- ментов), взвешен- ных по уровню риска	Стоимость активов (инстру- ментов)	Активы (инстру- менты) за вычетом сформи- рованных резервов на возможные потери	Стоимость активов (инстру- ментов), взвешен- ных по уровню риска
1	2	3	4	5	6	7	8	9
	том числе обеспеченные их гарантиями (залогом ценных бумаг)							
1.3.3	кредитные требования и другие требования к кредитным организациям - резидентам стран со страновой оценкой "0", "1", не имеющим рейтингов долгосрочной кредитоспособности, и к кредитным организациям - резидентам стран со страновой оценкой "2", в том числе обеспеченные их гарантиями		0	0	0	0	0	0
1.4	Активы с коэффициентом риска 100 процентов, всего, из них:		1 562 749	1 433 254	1 433 254	1 991 197	1 947 370	1 947 370
1.4.1	ссудная задолженность юридических, физических лиц		1 429 068	1 302 302	1 302 302	1 787 857	1 744 529	1 744 529
1.4.2	кредиты, предоставленные кредитным организациям		73 136	73 136	73 136	142 548	142 548	142 548
1.5	Активы с коэффициентом риска 150 процентов - кредитные требования и другие требования к центральному банку или правительствам стран, имеющих страновую оценку "7"		0	0	0	0	0	0
2	Активы с повышенными коэффициентами риска всего, в том числе:		113 763	99 415	136 465	103 888	95 202	131 670
2.1	с коэффициентом риска 110 процентов		0	0	0	0		0
2.2	с коэффициентом риска 150 процентов		49 535	36 125	54 188	47 535	39 538	47 535
3	Кредиты на потребительские цели		71 482	70 129	70 129	93 572		93 572



Но- мер стро- ки	Наименование показателя	Но- мер по- яс- не- ния	Данные на отчетную дату			Данные на соответствующую отчетную дату прошлого года		
			Стоимость активов (инстру- ментов)	Активы (инстру- менты) за вычетом сформи- рованных резервов на возможные потери	Стоимость активов (инстру- ментов), взвешен- ных по уровню риска	Стоимость активов (инстру- ментов)	Активы (инстру- менты) за вычетом сформи- рованных резервов на возможные потери	Стоимость активов (инстру- ментов), взвешен- ных по уровню риска
1	2	3	4	5	6	7	8	9
	всего, в том числе:							
3.1	с коэффициентом риска 110 процентов		0	0	0	0	0	0
3.2	с коэффициентом риска 140 процентов		0	0	0	0	0	0
3.3	с коэффициентом риска 170 процентов		0	0	0	0	0	0
3.4	с коэффициентом риска 200 процентов		0	0	0	0	0	0
3.5	с коэффициентом риска 300 процентов		0	0	0	0	0	0
3.6	с коэффициентом риска 600 процентов		0	0	0	0	0	0
4	Кредитный риск по условным обязательствам кредитного характера, всего, в том числе:		45 049	44 033	25 059	78 748	77 358	28 009
4.1	по финансовым инструментам с высоким риском		24 285	24 191	24 191	25 126	24 644	24 644
4.2	по финансовым инструментам со средним риском		1 114	1 102	551	1 412	1 398	699
4.3	по финансовым инструментам с низким риском		1 603	1 587	317	13 580	13 332	2 666
4.4	по финансовым инструментам без риска		18 047	17 153	0	38 630	37 984	0
5	Кредитный риск по производным финансовым инструментам		0	0	0	0	0	0

<1> Классификация активов по группам риска произведена в соответствии с пунктом 2.3 Инструкции Банка России № 139-И.

<2> Страновые оценки указаны в соответствии классификацией Экспортных Кредитных Агентств, участвующих в Соглашении стран - членов Организации экономического сотрудничества и развития (ОЭСР) "Об основных принципах предоставления и использования экспортных кредитов, имеющих официальную поддержку" (информация о страновых оценках публикуется на официальном сайте Банка России в информационно-телекоммуникационной сети "Интернет" в разделе "Банковский надзор").

<3> Рейтинги долгосрочной кредитоспособности кредитной организации определяются на основе присвоенных международными рейтинговыми агентствами рейтингов: Standard & Poor's или Fitch Rating's либо Moody's Investors Service.



Подраздел 2.2. Операционный риск

тыс. руб. (кол-во)

Номер строки	Наименование показателя	Номер пояснения	Данные на отчетную дату	Данные на соответствующую отчетную дату прошлого года
1	2	3	4	5
6	Операционный риск, всего, в том числе:		21 015	16 793
6.1	Доходы для целей расчета капитала на покрытие операционного риска, всего, в том числе:		420 290	333 861
6.1.1	чистые процентные доходы		342 488	267 612
6.1.2	чистые непроцентные доходы		77 802	68 249
6.2	Количество лет, предшествующих дате расчета величины операционного риска		3	3

Подраздел 2.3. Рыночный риск

тыс. руб.

Номер строки	Наименование показателя	Номер пояснения	Данные на отчетную дату	Данные на соответствующую отчетную дату прошлого года
1	2	3	4	5
7	Совокупный рыночный риск, всего, в том числе:		9 992	12 019
7.1	процентный риск, всего, в том числе:		0	0
7.1.1	общий		0	0
7.1.2	специальный		0	0
7.2	фондовый риск, всего, в том числе:		0	0
7.2.1	общий		0	0
7.2.2	специальный		0	0
7.3	валютный риск		9 992	12 019

Раздел 3. Информация о величине резервов на покрытие сомнительных ссуд и иных активов

тыс. руб.

Номер строки	Наименование показателя	Номер пояснения	Данные на начало отчетного года	Прирост (+)/снижение (-) за отчетный период	Данные на отчетную дату
1	2	3	4	5	6
1	Фактически сформированные резервы на возможные потери, всего, в том числе:		53 927	90 133	144 060
1.1	по ссудам, ссудной и приравненной к ней задолженности		44 018	92 181	136 199
1.2	по иным балансовым активам, по которым существует риск несения потерь, и прочим потерям		8 494	- 1 644	6 850
1.3	по условным обязательствам кредитного характера и ценным бумагам, права на которые удостоверяются депозитариями, не удовлетворяющим критериям Банка России, отраженным на внебалансовых счетах		1 415	- 404	1 011
1.4	под операции с резидентами офшорных зон		0	0	0

Раздел "Справочно":

Информация о движении резерва на возможные потери по ссудам, ссудной и приравненной к ней задолженности (Номер пояснения _____).

1. Формирование (доначисление) резерва в отчетном периоде (тыс. руб.),

всего 311 645, в том числе вследствие:



1.1. выдачи ссуд	69 702 ;
1.2. изменения качества ссуд	193 393 ;
1.3. изменения официального курса иностранной валюты по отношению к рублю, установленного Банком России,	0 ;
1.4. иных причин	49 319 .

2. Восстановление (уменьшение) резерва в отчетном периоде (тыс. руб.),

всего 219 924 , в том числе вследствие:

2.1. списания безнадежных ссуд	31 069 ;
2.2. погашения ссуд	78 075 ;
2.3. изменения качества ссуд	75 988 ;
2.4. изменения официального курса иностранной валюты по отношению к рублю, установленного Банком России,	0 ;
2.5. иных причин	35 586 .

Председатель Правления



Кошкин Сергей Александрович

Главный бухгалтер

Землянская Лана Альбертовна



Исполнитель: Бойко Е.В.
Телефон: (3952) 25-25-05 (1412)
01 апреля 2015 г.


подпись

подпись



Код территории по ОКАТО	Код кредитной организации (филиала)	
	по ОКПО	регистрационный номер (/порядковый номер)
25	27268481	2499

СВЕДЕНИЯ ОБ ОБЯЗАТЕЛЬНЫХ НОРМАТИВАХ
(публикуемая форма)
на 1 января 2015 г.

Кредитной организации **Общество с ограниченной ответственностью "Крона-Банк", ООО "Крона-Банк"**
Почтовый адрес **664007, Иркутская область, г. Иркутск, ул. Дзержинского, 29**

Код формы по ОКУД 0409813
Квартальная (Годовая)
в процентах

Номер строки	Наименование показателя	Номер пояснения	Нормативное значение	Фактическое значение			
				на отчетную дату		на соответствующую отчетную дату прошлого года	
1	2	3	4	5		6	
1	Норматив достаточности базового капитала (Н1.1)		Минимум 5	14,7		9,5	
2	Норматив достаточности основного капитала банка (Н1.2)		Минимум 5,5	14,7		9,5	
3	Норматив достаточности собственных средств (капитала) банка (норматив Н1.0)	4.3	Минимум 10	19,9		12,1	
4	Норматив достаточности собственных средств (капитала) небанковской кредитной организации, имеющей право на осуществление переводов денежных средств без открытия банковских счетов и связанных с ними иных банковских операций (Н1.3)						
5	Норматив мгновенной ликвидности банка (Н2)		Минимум 15	85,4		50,7	
6	Норматив текущей ликвидности банка (Н3)		Минимум 50	89,3		75,2	
7	Норматив долгосрочной ликвидности банка (Н4)		Максимум 120	80,2		67,9	
8	Норматив максимального размера риска на одного заемщика или группу связанных заемщиков (Н6)		Максимум 25	Макс.	18,1	Макс.	21,7
				Мин.	0,0	Мин.	0,0
9	Норматив максимального размера крупных кредитных рисков (Н7)		Максимум 800	314,0		582,3	
10	Норматив максимального размера кредитов, банковских гарантий и поручительств, предоставленных банком своим участникам (акционерам) (Н9.1)		Максимум 50			0,0	
11	Норматив совокупной величины риска по инсайдерам банка (Н10.1)		Максимум 3			1,7	
12	Норматив использования собственных средств (капитала) банка для приобретения		Максимум 25			0,0	



Номер строки	Наименование показателя	Номер пояснения	Нормативное значение	Фактическое значение	
				на отчетную дату	на соответствующую отчетную дату прошлого года
1	2	3	4	5	6
	акций (долей) других юридических лиц (Н12)				
13	Норматив соотношения суммы ликвидных активов сроком исполнения в ближайшие 30 календарных дней к сумме обязательств РНКО (Н15)				
14	Норматив ликвидности небанковской кредитной организации, имеющей право на осуществление переводов денежных средств без открытия банковских счетов и связанных с ними иных банковских операций (Н15.1)				
15	Норматив максимальной совокупной величины кредитов клиентам - участникам расчетов на завершение расчетов (Н16)				
16	Норматив предоставления РНКО от своего имени и за свой счет кредитов заемщикам, кроме клиентов - участников расчетов (Н16.1)				
17	Норматив минимального соотношения размера ипотечного покрытия и объема эмиссии облигаций с ипотечным покрытием (Н18)				

Председатель Правления


подпись

Кошкин Сергей Александрович

Главный бухгалтер


подпись

Землянская Лана Альбертовна



Исполнитель: Бойко Е.В.
Телефон: (3952) 23-29-05 (1412)
01 апреля 2015 г.



Номер строки	Наименование статей	Номер пояснения	Денежные потоки за отчетный период	Денежные потоки за соответствующий отчетный период прошлого года
1	2	3	4	5
1.2.7	чистый прирост (снижение) по средствам клиентов, не являющихся кредитными организациями		- 380 777	486 497
1.2.8	чистый прирост (снижение) по финансовым обязательствам, оцениваемым по справедливой стоимости через прибыль или убыток		0	0
1.2.9	чистый прирост (снижение) по выпущенным долговым обязательствам		0	0
1.2.10	чистый прирост (снижение) по прочим обязательствам		- 124	37
1.3	Итого по разделу 1 (ст. 1.1 + ст. 1.2)		116 717	105 620
2	Чистые денежные средства, полученные от (использованные в) инвестиционной деятельности			
2.1	Приобретение ценных бумаг и других финансовых активов, относящихся к категории "имеющиеся в наличии для продажи"		0	0
2.2	Выручка от реализации и погашения ценных бумаг и других финансовых активов, относящихся к категории "имеющиеся в наличии для продажи"		0	0
2.3	Приобретение ценных бумаг, относящихся к категории "удерживаемые до погашения"		0	0
2.4	Выручка от погашения ценных бумаг, относящихся к категории "удерживаемые до погашения"		0	0
2.5	Приобретение основных средств, нематериальных активов и материальных запасов		- 3 929	- 39 523
2.6	Выручка от реализации основных средств, нематериальных активов и материальных запасов		831	3 082
2.7	Дивиденды полученные		0	0
2.8	Итого по разделу 2 (сумма строк с 2.1 по 2.7)		- 3 098	- 36 441
3	Чистые денежные средства, полученные от (использованные в) финансовой деятельности			
3.1	Взносы акционеров (участников) в уставный капитал		50 000	0
3.2	Приобретение собственных акций (долей), выкупленных у акционеров (участников)		0	0
3.3	Продажа собственных акций (долей), выкупленных у акционеров (участников)		0	0
3.4	Выплаченные дивиденды		- 26 043	- 20 163
3.5	Итого по разделу 3 (сумма строк с 3.1 по 3.4)		23 957	- 20 163
4	Влияние изменений официальных курсов иностранных валют по отношению к рублю, установленных Банком России, на денежные средства и их эквиваленты		37 831	316
5	Прирост (использование) денежных средств и их эквивалентов		175 408	49 332
5.1	Денежные средства и их эквиваленты на начало отчетного года		210 522	161 190
5.2	Денежные средства и их эквиваленты на конец отчетного года		385 930	210 522

Председатель Правления

Кошкин Сергей Александрович

Главный бухгалтер

Землянская Лана Альбертовна

