

АУДИТОРСКОЕ ЗАКЛЮЧЕНИЕ

КБ «СИСТЕМА» ООО

за 2014 год

**ООО «Интерком-Аудит БКР»**

---

125040, Москва,  
3-я ул. Ямского поля, д. 2, корп. 13  
тел./факс (495) 937-34-51  
e-mail: [info@intercom-audit.ru](mailto:info@intercom-audit.ru)  
[www.intercom-audit.ru](http://www.intercom-audit.ru)

**АУДИТОРСКОЕ ЗАКЛЮЧЕНИЕ**  
**Участникам и Правлению КБ «СИСТЕМА» ООО,**  
**иным пользователям**

**Аудируемое лицо:**

**Полное наименование на русском языке:** Коммерческий Банк «СИСТЕМА» (общество с ограниченной ответственностью)

**Сокращенное наименование на русском языке:** КБ «СИСТЕМА» ООО

**Место нахождения:** 125009, г. Москва, ул. Нижний Кисловский пер., д.7, стр.2.

**Основной государственный регистрационный номер:** 1027739919954

**Аудиторская организация:**

**Наименование:** Общество с ограниченной ответственностью «Интерком-Аудит БКР» (ООО «Интерком-Аудит БКР»).

**Место нахождения:** 125040, г. Москва, 3-я ул. Ямского поля, д. 2, корп. 13.

**Основной государственный регистрационный номер:** 1067746150251

**Саморегулируемая организация аудиторов, членом которой является аудиторская организация:** СРО НП «Аудиторская Палата России».

**Номер в реестре аудиторов и аудиторских организаций:** 11501020787.

**Заключение о годовой бухгалтерской (финансовой) отчетности**

Мы провели аудит прилагаемой годовой бухгалтерской (финансовой) отчетности КБ «СИСТЕМА» ООО за период с 01 января по 31 декабря 2014 года включительно, состоящей из:

- бухгалтерского баланса (публикуемая форма) на 01.01.2015 года,
- отчета о финансовых результатах (публикуемая форма) за 2014 год,
- приложений к бухгалтерскому балансу и отчету о финансовых результатах, состоящих из:
  - отчета об уровне достаточности капитала для покрытия рисков, величине резервов на покрытие сомнительных ссуд и иных активов (публикуемая форма) на 01.01.2015 года,
  - сведений об обязательных нормативах (публикуемая форма) на 01.01.2015 года,
  - отчета о движении денежных средств (публикуемая форма) за 2014 год,
- пояснительной информации к годовой бухгалтерской (финансовой) отчетности за 2014 год.

## **Ответственность аудируемого лица за годовую бухгалтерскую (финансовую) отчетность**

Руководство Банка несет ответственность за составление и достоверность указанной годовой бухгалтерской (финансовой) отчетности в соответствии с российскими правилами составления бухгалтерской (финансовой) отчетности и за систему внутреннего контроля, необходимую для составления бухгалтерской (финансовой) отчетности, не содержащей существенных искажений вследствие недобросовестных действий или ошибок.

## **Ответственность аудитора**

Наша ответственность заключается в выражении мнения о достоверности годовой бухгалтерской (финансовой) отчетности на основе проведенного нами аудита. Мы проводили аудит в соответствии с федеральными стандартами аудиторской деятельности. Данные стандарты требуют соблюдения применимых этических норм, а также планирования и проведения аудита таким образом, чтобы получить достаточную уверенность в том, что годовая бухгалтерская (финансовая) отчетность не содержит существенных искажений.

Аудит включал проведение аудиторских процедур, направленных на получение аудиторских доказательств, подтверждающих числовые показатели в годовой бухгалтерской (финансовой) отчетности и раскрытие в ней информации. Выбор аудиторских процедур является предметом нашего суждения, которое основывается на оценке риска существенных искажений, допущенных вследствие недобросовестных действий или ошибок. В процессе оценки данного риска нами рассмотрена система внутреннего контроля, обеспечивающая составление достоверной годовой бухгалтерской (финансовой) отчетности, с целью выбора соответствующих условиям задания аудиторских процедур.

Аудит также включал оценку надлежащего характера применяемой учетной политики и обоснованности оценочных показателей, полученных руководством аудируемого лица, а также оценку представления годовой бухгалтерской (финансовой) отчетности в целом.

Мы полагаем, что полученные в ходе аудита аудиторские доказательства дают достаточные основания для выражения мнения о достоверности годовой бухгалтерской (финансовой) отчетности.

## Мнение

По нашему мнению годовая бухгалтерская (финансовая) отчетность КБ «СИСТЕМА» ООО отражает достоверно во всех существенных отношениях финансовое положение на 01 января 2015 г., результаты его финансово-хозяйственной деятельности и движение денежных средств за 2014 год в соответствии с российскими правилами составления бухгалтерской (финансовой) отчетности.

**Заключение в соответствии с требованиями Федерального закона от 02.12.1990 г. N395-1 "О банках и банковской деятельности"**

Нами не обнаружены факты, свидетельствующие о несоблюдении КБ «СИСТЕМА» ООО обязательных нормативов, установленных Инструкцией Банка России «Об обязательных нормативах банков» от 03.12.2012 г. №139-И, по состоянию на 01.01.2015 года.

Нами не обнаружены факты, свидетельствующие о не соответствии внутреннего контроля и организации систем управления рисками КБ «СИСТЕМА» ООО требованиям, предъявляемым Банком России к таким системам (в части, предусмотренной ст. 42 п. 2. Федерального закона от 02.12.1990 г. N395-1 «О банках и банковской деятельности»).

Руководитель Департамента банковского  
аудита и МСФО кредитных организаций  
ООО «Интерком-Аудит БКР»  
(квалификационный аттестат аудитора №02-000030  
от 15.11.2011, срок действия не ограничен)



Коротких Е.В.

28 апреля 2015 г.



**Банковская отчетность**


Код территории по ОКATO	Код кредитной организации (филиала) по ОККО	регистрационный номер (/порядковый номер)
45206552000	29061028	2846

**БУХГАЛТЕРСКИЙ БАЛАНС**  
(публикуемая форма)  
на 01.01.2015 года

Кредитной организации:  
Коммерческий Банк СИСТЕМА (общество с ограниченной ответственностью)  
/ КБ СИСТЕМА ООО  
Почтовый адрес:  
125009, г. Москва, Новый Хисловский пер., д.7, стр.2

Код формы по ОКУД 0409806  
Квартальная (Годовая)  
тыс. руб.

Номер строки	Наименование статьи	Номер пояснений	Данные на отчетную дату	Данные на соответствующую отчетную дату прошлого года
1	2	3	4	5
<b>I. АКТИВЫ</b>				
1	Денежные средства	3.1	159212	27884
2	Средства кредитных организаций в Центральном банке Российской Федерации	3.1	63420	165067
2.1	Обязательные резервы		22744	45375
3	Средства в кредитных организациях	3.1	343253	1364715
4	Финансовые активы, оцениваемые по справедливой стоимости через прибыль или убыток		0	0
5	Чистая ссудная задолженность	3.2	1201506	672257
6	Чистые вложения в ценные бумаги и другие финансовые активы, не включенные в наличие для продажи		0	0
6.1	Вложения в дочерние и зависимые организации		0	0
7	Чистые вложения в ценные бумаги, удерживаемые до погашения		0	0
8	Требования по текущему налогу на прибыль		55	3004
9	Отложенный налоговый актив		1032	0
10	Основные средства, нематериальные активы и материальные запасы	3.3	2375	2450
11	Прочие активы	3.4	10658	6719
12	Всего активов		1781511	2242096
<b>II. ПАССИВЫ</b>				
13	Кредиты, депозиты и прочие средства Центрального банка Российской Федерации		0	0
14	Средства кредитных организаций	3.5	70005	656010
15	Средства клиентов, не включенные в кредитные организации	3.6	1140017	915293
15.1	Вклады (средства) физических лиц и индивидуальных предпринимателей		504195	388143
16	Финансовые обязательства, оцениваемые по справедливой стоимости через прибыль или убыток		0	0
17	Выпущенные долговые обязательства	3.7	0	94515
18	Обязательство по текущему налогу на прибыль		0	0
19	Отложенное налоговое обязательство		0	0
20	Прочие обязательства	3.8	5207	22558
21	Резервы на возможные потери по условиям обязательств кредитного характера, прочие возможные потери и операции с резидентами офшорных зон		4559	881
22	Всего обязательств		1699257	
<b>III. ИСТОЧНИКИ СОБСТВЕННЫХ СРЕДСТВ</b>				
23	Средства акционеров (участников)	3.9	500000	500000
24	Собственная акция (доли), приобретенная у акционеров (участников)		0	0
25	Зачисленный доход		0	0
26	Резервный фонд		52839	2200



27	Переоценка по справедливой стоимости ценных бумаг, находящихся в наличии для продажи, уменьшенная на отложенное налоговое обязательство (уменьшенная на отложенный налоговый актив)	0	0
28	Переоценка основных средств, уменьшенная на отложенное налоговое обязательство	0	0
29	Нераспределенная прибыль (непокрытые убытки) прошлых лет	0	0
30	Внепользованная прибыль (убыток) за отчетный период	8884	639
31	Всего источников собственных средств	561723	552839
IV. ВНЕБАЛАНСОВЫЕ ОБЯЗАТЕЛЬСТВА			
32	Внебалансовые обязательства кредитной организации	1916407	1539208
33	Выданные кредитной организацией гарантии и поручительства	77571	0
34	Условные обязательства некредитного характера	0	0

Председатель Правления

Главный бухгалтер

28.04.2015



Банковская отчетность

Код территории по ОКATO	Код кредитной организации (филиала) по ОКПО	регистрационный номер (/порядковый номер)
45286552000	29061028	2846

Отчет о финансовых результатах (публикуемая форма)

за 2014 год

Кредитной организации  
Коммерческий Банк СИСТЕМА (общество с ограниченной ответственностью)  
/ КБ СИСТЕМА ООО

Почтовый адрес  
125009, г. Москва, Восточной Косыновской пер., д.7, стр.2

Код формы по ОКУД 0409807  
Квартальная (Годовая)  
тыс. руб.

Номер строки	Наименование статьи	Номер подстатьи	Данные за отчетный период	Данные за соответствующий период прошлого года
1	2	3	4	5
1	Процентные доходы, всего, в том числе:		129244	126103
1.1	от размещения средств в кредитных организациях		37767	29957
1.2	от ссуд, предоставленных клиентам, не являющимся кредитными организациями		91477	95062
1.3	от оказания услуг по финансовой аренде (лизингу)		0	0
1.4	от вложений в ценные бумаги		0	1084
2	Процентные расходы, всего, в том числе:		46671	75612
2.1	по привлеченным средствам кредитных организаций		15366	49636
2.2	по привлеченным средствам клиентов, не являющимся кредитными организациями		29935	25787
2.3	по выпущенным долговым обязательствам		1370	189
3	Чистые процентные доходы (отрицательная процентная маржа)		82573	50491
4	Назначение резерва на возможные потери по ссудам, ссудной и приравненной к ней задолженности, средствам, размещенным на корреспондентских счетах, а также начисленным процентным доходам, всего, в том числе:	4.1	-62139	-61252
4.1	назначение резерва на возможные потери по начисленным процентным доходам		8	226
5	Чистые процентные доходы (отрицательная процентная маржа) после создания резерва на возможные потери		20434	-10761
6	Чистые доходы от операций с финансовыми активами, оцененными по справедливой стоимости через прибыль или убыток		0	0
7	Чистые доходы от операций с ценными бумагами, не являющимися в наличии для продажи		-81	29
8	Чистые доходы от операций с ценными бумагами, удерживаемыми до погашения		0	0
9	Чистые доходы от операций с иностранной валютой		-104819	-22303
10	Чистые доходы от переоценки иностранной валюты		144685	97408
11	Доходы от участия в капитале других юридических лиц		0	0
12	Комиссионные доходы		34070	26340
13	Комиссионные расходы		2472	2442
14	Назначение резерва на возможные потери по ценным бумагам, удерживаемым в наличии для продажи		0	0
15	Назначение резерва на возможные потери по ценным бумагам, удерживаемым до погашения		0	0
16	Назначение резерва по прочим потерям		-601904	3854
17	Прочие операционные доходы		784311	2731
18	Чистые доходы (расходы)		274224	94856
19	Операционные расходы		265196	93076
20	Прибыль (убыток) до налогообложения		9028	1780
21	Возмещение (расход) по налогам	4.3	144	1141
22	Прибыль (убыток) после налогообложения		8884	639
23	Выплаты на прибыль после налогообложения, всего, в том числе:		0	0

23.1	распределение между акционерами (участниками) в виде дивидендов	0	0
23.2	отчислений на формирование и пополнение резервного фонда	0	0
24	Неиспользованная прибыль (убыток) за отчетный период	8884	619


Председатель Правления

Комиссаров С.С.

Главный бухгалтер

Малахова Е.Ф.

28.04.2015





## Банковская отчетность

Код территории/Код кредитной организации (филыала)		
по ОКATO	по ОИПО	регистрационный номер (/порядковый номер)
45286552000	29061028	2846

ОТЧЕТ ОБ УРОВНЕ ДОСТАТОЧНОСТИ КАПИТАЛА ДЛЯ ПОКРЫТИЯ РИСКОВ,  
ВЕЛИЧИНЕ РЕЗЕРВОВ НА ПОКРЫТИЕ СОМНИТЕЛЬНЫХ ССУД  
И ИНЫХ АКТИВОВ  
(публикуемая форма)

по состоянию на 01.01.2015 года


Кредитной организации  
Коммерческий Банк СИСТЕМА (общество с ограниченной ответственностью)  
/ КБ СИСТЕМА ООО

Почтовый адрес:  
125009, г. Москва, Вилиней Кисловский пер., д.7, стр.2

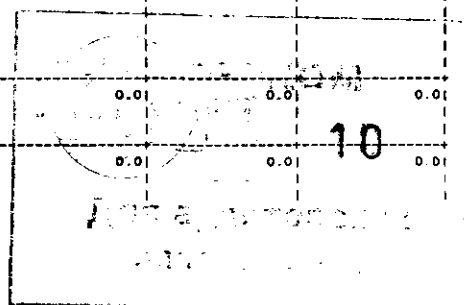
Код формы по ОКУД 0409808  
Квартальная (Годовая)

## Раздел 1. Информация об уровне достаточности капитала

Номер строки	Наименование показателя	Номер показателя	Данные на начало отчетного года	Прирост (+)/ убыток (-) за отчетный период	Данные на отчетную дату
1	2	3	4	5	6
1	Собственные средства (капитал), (тыс. руб.), итого, в том числе:		549953.0	8799.0	558652.0
1.1	Источники базового капитала:		552200.0	639.0	552839.0
1.1.1	Уставный капитал, всего, в том числе, оформленный:	3.9	500000.0	0.0	500000.0
1.1.1.1	обыкновенные акции (доли)	3.9	500000.0	0.0	500000.0
1.1.1.2	привилегированные акции		0.0	0.0	0.0
1.1.2	Земельный доход		0.0	0.0	0.0
1.1.3	Резервный фонд		52200.0	639.0	52839.0
1.1.4	Неразмещенная прибыль:		0.0	0.0	0.0
1.1.4.1	прошлых лет		0.0	0.0	0.0
1.1.4.2	отчетного года		0.0	0.0	0.0
1.2	Показатели, уменьшающие источники базового капитала:		2347.0	-2347.0	0.0
1.2.1	Нематериальные активы		0.0	0.0	0.0
1.2.2	Отложенные налоговые активы		0.0	0.0	0.0
1.2.3	Собственные акции (доли), выкупленные у акционеров (участников)		0.0	0.0	0.0
1.2.4	Убытки:		2347.0	-2347.0	0.0
1.2.4.1	прошлых лет		0.0	0.0	0.0
1.2.4.2	отчетного года		2347.0	-2347.0	0.0
1.2.5	Инвестиции в капитал финансовых организаций:		0.0	0.0	0.0
1.2.5.1	несущественные		0.0	0.0	0.0
1.2.5.2	существенные		0.0	0.0	0.0
1.2.5.3	совокупная сумма существенных вложений и совокупная сумма отложенных налоговых активов		0.0	0.0	0.0
1.2.6	Отрицательная величина дополнительного капитала		0.0	0.0	0.0
1.2.7	Обязательства по приобретению источников базового капитала		0.0	0.0	0.0
1.2.8	Средства, поступившие в оплату акций (долей), включаемые в состав базового капитала		0.0	0.0	0.0
1.3	Базовый капитал		549953.0	2986.0	552839.0
1.4	Источники дополнительного капитала:		0.0	0.0	0.0
1.4.1	Уставный капитал, оформленный привилегированными акциями, всего, в том числе:		0.0	0.0	0.0
1.4.1.1	выпущенные в соответствии с Федеральным законом от 16 июля 2009 года № 181-ФЗ "Об использовании государ- ственных ценных бумаг Российской Федерации для повышения капитализации банков" <1>		0.0	0.0	0.0
1.4.2	Земельный доход		0.0	0.0	0.0



1.4.3	Субординированный заем с дополнительными условиями	0.0	0.0	0.0
1.4.4	Субординированный кредит (депозит, заем, облигационный заем) без ограничения срока привлечения	0.0	0.0	0.0
1.5	Показатели, уменьшающие источники добавочного капитала	0.0	0.0	0.0
1.5.1	Вложения в собственные привилегированные акции	0.0	0.0	0.0
1.5.2	Инвестиции в капитал финансовых организаций:	0.0	0.0	0.0
1.5.2.1	несущественные	0.0	0.0	0.0
1.5.2.2	существенные	0.0	0.0	0.0
1.5.3	Субординированный кредит (депозит, заем, облигационный заем), предоставляемый финансовым организациям	0.0	0.0	0.0
1.5.3.1	несущественный	0.0	0.0	0.0
1.5.3.2	существенный	0.0	0.0	0.0
1.5.4	Отрицательная величина дополнительного капитала	0.0	0.0	0.0
1.5.5	Обязательства по приобретению источников добавочного капитала	0.0	0.0	0.0
1.5.6	Средства, поступившие в оплату акций (долей), включаемые в состав добавочного капитала	0.0	0.0	0.0
1.6	Добавочный капитал	0.0	0.0	0.0
1.7	Основной капитал	549853.0	2986.0	552839.0
1.8	Источники дополнительного капитала:	0.0	5813.0	5813.0
1.8.1	Уставный капитал, сформированный привилегированными акциями, всего, в том числе:	0.0	0.0	0.0
1.8.1.1	после 1 марта 2013 года	0.0	0.0	0.0
1.8.2	Уставный капитал, сформированный за счет капитализации прироста стоимости имущества	0.0	0.0	0.0
1.8.3	Прибыль:	0.0	5813.0	5813.0
1.8.3.1	текущего года	0.0	5813.0	5813.0
1.8.3.2	прошлых лет	0.0	0.0	0.0
1.8.4	Субординированный кредит (депозит, заем, облигационный заем), всего, в том числе:	0.0	0.0	0.0
1.8.4.1	привлеченный (размещенный) до 1 марта 2013 года	0.0	0.0	0.0
1.8.4.2	предоставленный в соответствии с Федеральным законом от 13 октября 2008 года № 173-ФЗ "О дополнительных мерах по поддержке финансовой системы Российской Федерации" <2> и Федеральным законом от 27 октября 2008 года № 175-ФЗ "О дополнительных мерах для укрепления стабильности банковской системы в период до 31 декабря 2014 года" <3>	0.0	0.0	0.0
1.8.5	Прирост стоимости имущества	0.0	0.0	0.0
1.9	Показатели, уменьшающие источники дополнительного капитала:	0.0	0.0	0.0
1.9.1	Вложения в собственные привилегированные акции	0.0	0.0	0.0
1.9.2	Инвестиции в капитал финансовых организаций:	0.0	0.0	0.0
1.9.2.1	несущественные	0.0	0.0	0.0
1.9.2.2	существенные	0.0	0.0	0.0
1.9.3	Субординированный кредит (депозит, заем, облигационный заем), предоставляемый финансовым организациям	0.0	0.0	0.0
1.9.3.1	несущественный	0.0	0.0	0.0
1.9.3.2	существенный	0.0	0.0	0.0
1.9.4	Обязательства по приобретению источников дополнительного капитала	0.0	0.0	0.0
1.9.5	Средства, поступившие в оплату акций (долей), включаемые в состав дополнительного капитала	0.0	0.0	0.0
1.10	Показатели, уменьшающие сумму основного и дополнительного капитала:	0.0	0.0	0.0
1.10.1	Прсроченная дебиторская задолженность длительностью свыше 30 календарных дней	0.0	0.0	0.0
1.10.2	Субординированные кредиты, сумма которых не превышает 1 процента от величины уставного капитала кредитной организации-заемщика	0.0	0.0	0.0
1.10.3	Превышение совокупной суммы кредитов, банковских гарантий и поручительств, предоставленных своим участникам (акционерам) и инсайдерам, над ее максимальным размером в соответствии с федеральными законами и нормативными актами Банка России	0.0	0.0	0.0
1.10.4	Превышение вложений в строительство, изготовление и приобретение основных средств над суммой источников основного и дополнительного капитала	0.0	0.0	0.0
1.10.5	Превышение действительной стоимости доли вышедшего участника общества с ограниченной ответственностью над стоимостью, по которой доля была реализована другому участ-	0.0	0.0	0.0




Исход общества с ограниченной ответственностью					
1.1.1	Дополнительный капитал		0.0	5813.0	5813.0
2	Активы, зачисленные по уровню риска (тыс.руб.):	X	X	X	X
2.1	Необходимые для определения достаточности базового капитала		1787239.0	90433.0	1877672.0
2.2	Необходимые для определения достаточности основного капитала		1787239.0	90433.0	1877672.0
3	Достаточность капитала (процент):	X	X	X	X
3.1	Достаточность базового капитала		30.8	X	29.4
3.2	Достаточность основного капитала		30.8	X	29.4
3.3	Достаточность собственных средств (капитала)		30.8	X	29.8
<1> Федеральный закон от 18 июля 2009 года № 181-ФЗ "Об использовании государственных ценных бумаг Российской Федерации для повышения капитализации банков" (Собрание законодательства Российской Федерации, 2009, № 29, ст. 3618; 2014, № 31, ст. 4334). <2> Федеральный закон от 13 октября 2008 года № 173-ФЗ "О дополнительных мерах по поддержке финансовой системы Российской Федерации" (Собрание законодательства Российской Федерации, 2008, № 42, ст. 4698; 2009, № 29, ст. 3605; № 48, ст. 5729; № 52, ст. 6437; 2010, № 8, ст. 776; № 21, ст. 2539; № 31, ст. 4175). <3> Федеральный закон от 27 октября 2008 года № 175-ФЗ "О дополнительных мерах для укрепления стабильности банковской системы в период до 31 декабря 2014 года" (Собрание законодательства Российской Федерации, 2008, № 44, ст. 4981; 2009, № 29, ст. 3630; 2011, № 49, ст. 7059; 2013, № 19, ст. 2308).					

Раздел 2. Сведения о величине кредитного, операционного и рыночного рисков, покрываемых капиталом

Подраздел 2.1. Кредитный риск

тыс.руб.								
Контр-сторона	Наименование инструмента	Вексль	Данные на отчетную дату		Данные на соответствующую отчетную дату прошлого года			
			Степень активности (инструментов)	Активы (инструменты) на балансе (инструментов)	Степень активности (инструментов)	Степень активности (инструментов)	Активы (инструменты) на балансе (инструментов)	Степень активности (инструментов)
1	2	3	4	5	6	7	8	9
1	Кредитный риск по активам, отраженным на балансовых счетах		1084622	1084614	482181	1854281	1841730	844962
1.1	Активы с коэффициентом риска <10 процентов, в том числе:		222432	222432	0	216351	211437	0
1.1.1	Активы с коэффициентом риска <10 процентов, в том числе:		222432	222432	0	192981	187951	0
1.1.2	Кредитные требования и другие требования, обеспеченные гарантиями Российской Федерации, Минфина России и Банка России и валюты государственного долга (валюты Российской Федерации, Минфина России и Банка России)		0	0	0	0	0	0
1.1.3	Кредитные требования и другие требования к центральным банкам или правительственным органам, имеющим суверенный рейтинг "0", "1", "2", в том числе обеспеченные гарантиями (валюты Российской Федерации, Минфина России и Банка России)		0	0	0	0	0	0
1.2	Активы с коэффициентом риска 20 процентов, в том числе:		496284	496074	992151	991721	981464	174333
1.2.1	Кредитные требования и другие требования к субъектам Российской Федерации, муниципальным образованиям, к иным организациям, обеспеченные гарантиями и валюты ценных бумаг субъектов Российской Федерации и муниципальных образований		0	0	0	0	0	0
1.2.2	Кредитные требования и другие требования к центральным банкам или правительственным органам, имеющим суверенный рейтинг "2", в том числе обеспеченные гарантиями (валюты ценных бумаг)		0	0	0	0	0	0
1.2.3	Кредитные требования и другие требования к кредитным организациям - резидентам стран со средней оценкой "0", "1", "2", не имеющие рейтингов долгосрочной кредитоспособности <1>, в том числе обеспеченные гарантиями		0	0	0	0	0	0
1.3	Активы с коэффициентом риска 50 процентов, в том числе:		0	0	0	0	0	0
1.3.1	Кредитные требования и другие требования к иностранной валюте, обеспеченные гарантиями Российской Федерации, Минфина России и Банка России и валюты государственного долга Российской Федерации, Минфина России и Банка России, муниципальные в иностранной валюте		0	0	0	0	0	0
1.3.2	Кредитные требования и другие требования к центральным банкам или правительственным органам, имеющим суверенный рейтинг "3", в том числе обеспеченные гарантиями (валюты ценных бумаг)		0	0	0	0	0	0
1.3.3	Кредитные требования и другие требования к кредитным организациям - резидентам стран со средней оценкой "0", "1", "2", не имеющие рейтингов долгосрочной кредитоспособности <1>, в том числе обеспеченные гарантиями		0	0	0	0	0	0
1.4	Активы с коэффициентом риска 100%, в том числе:		365804	361806	391909	654079	648629	648629
1.4.1	Кредитные требования к банкам-резидентам		351470	351470	351470	632912	632912	632912
1.4.2	Кредитные требования к кредитным и финансовым организациям		7830	3583	39939	11860	675	675
1.5	Активы с коэффициентом риска 150 процентов - кредитные требования и другие требования к центральным банкам или правительственным органам, имеющим суверенный рейтинг "3", в том числе:		0	0	0	0	0	0
2	Активы с повышенными коэффициентами риска всего, в том числе:		1020673	410812	802639	720118	353443	527527
2.1	Активы с коэффициентом риска 110 процентов		35469	33774	37154	7314	5920	4312
2.2	Активы с коэффициентом риска 150 процентов		985068	577138	865704	712904	347343	521019
3	Активы на потребительские цели всего, в том числе:		0	0	0	0	0	0
3.1	Активы с коэффициентом риска 110 процентов		0	0	0	0	0	0
3.2	Активы с коэффициентом риска 140 процентов		0	0	0	0	0	0
3.3	Активы с коэффициентом риска 170 процентов		0	0	0	0	0	0
3.4	Активы с коэффициентом риска 200 процентов		0	0	0	0	0	0
3.5	Активы с коэффициентом риска 300 процентов		0	0	0	0	0	0
3.6	Активы с коэффициентом риска 600 процентов		0	0	0	0	0	0



14	Кредитный риск по условным обязательствам кредитного характера, всего, в том числе:	90339	83840	4941	46749	45867	0
14.1	по финансовым инструментам с высоким риском	7787	3801	4941	0	0	0
14.2	по финансовым инструментам со средним риском	0	0	0	0	0	0
14.3	по финансовым инструментам с низким риском	0	0	0	0	0	0
14.4	по финансовым инструментам без риска	82642	82039	0	46749	45867	0
15	Кредитный риск по финансовым инструментам	0	0	0	0	0	0

<1> Классификация активов по группам риска произведена в соответствии с пунктом 2.3 Инструкции Банка России № 139-И.

<2> Страновые оценки указаны в соответствии с классификацией Экспортных Кредитных Агентств, участвующих в Соглашении стран - членов Организации экономического сотрудничества и развития (ОЭСР) "Об основных принципах предоставления и использования экспортных кредитов, имеющих официальную поддержку" (информация о страновых оценках публикуется на официальном сайте Банка России в информационно-телекоммуникационной сети "Интернет" в разделе "Банковский надзор").

<3> Рейтинги долгосрочной кредитоспособности кредитной организации определяются на основе присвоенных международными рейтинговыми агентствами рейтингов: Standard & Poor's или Fitch Rating's либо Moody's Investors Service.

#### Подраздел 2.2 Операционный риск

тыс. руб. (кол-во)				
Номер строки	Наименование показателя	Номер пояснений	Данные на отчетную дату	Данные на соответствующую отчетную дату прошлого года
1	2	3	4	5
16	Операционный риск, всего, в том числе:		27696.0	28111.0
16.1	Доходы для целей расчета капитала на покрытие операционного риска, всего, в том числе:		184643.0	187408.0
16.1.1	чистые процентные доходы		91269.0	118083.0
16.1.2	чистые непроцентные доходы		93374.0	69325.0
16.2	Количество лет, предшествующих дате расчета капитала операционного риска		3.0	3.0

#### Подраздел 2.3 Рыночный риск

тыс. руб.				
Номер строки	Наименование показателя	Номер пояснений	Данные на отчетную дату	Данные на соответствующую отчетную дату прошлого года
1	2	3	4	5
17	Совокупный рыночный риск, всего, в том числе:		49025.0	11378.0
17.1	процентный риск, всего, в том числе:		0.0	0.0
17.1.1	общий		0.0	0.0
17.1.2	специальный		0.0	0.0
17.2	фондовый риск, всего, в том числе:		0.0	0.0
17.2.1	общий		0.0	0.0
17.2.2	специальный		0.0	0.0
17.3	валютный риск		49025.0	11378.0


#### Раздел 3. Информация о валютном резерве на покрытие сомнительных ссуд и иных активов

тыс. руб.					
Номер строки	Наименование показателя	Номер пояснений	Данные на начало отчетного года	Прирост (+)/списание (-) за отчетный период	Данные на отчетную дату
1	2	3	4	5	6
1	Фактически сформированные резервы на возможные потери, всего, в том числе:		391211	65574	456785
1.1	по ссудам, ссудной и приравненной к ней задолженности		388012	62084	450096
1.2	по иным балансовым активам, по которым существует риск понесения потерь, и прочим потерям		2318	-168	2130
1.3	по условным обязательствам кредитного характера и ценным бумагам, права на которые удостоверяются депозитариями, не удовлетворяющим критериям Банка России, отраженным на внебалансовых счетах		881	3678	4559
1.4	под операции с резидентами офшорных зон		0	0	0

#### Раздел "Справочно". Информация о дисании резерва на возможные потери по ссудам, ссудной и приравненной к ней задолженности.

1. формирование (доначисление) резерва в отчетном периоде (тыс. руб.), всего 927874, в том числе вследствие:

- 1.1. выдачи ссуд 664707;
- 1.2. изменения качества ссуд 203680;
- 1.3. изменения официального курса иностранной валюты по отношению к рублю, установленного Банком России 44035;
- 1.4. иных причин 15452.



2. Восстановление (уменьшение) резерва в отчетном периоде (тыс. руб.),  
всего 865790, в том числе вследствие:

- 2.1. списания безнадежных сум 0;  
2.2. погашения сум 649423;  
2.3. изменения качества сум 113108;  
2.4. изменения официального курса иностранной валюты по отношению к  
рублю, установленного Банком России 91180;  
2.5. иных причин 12079.


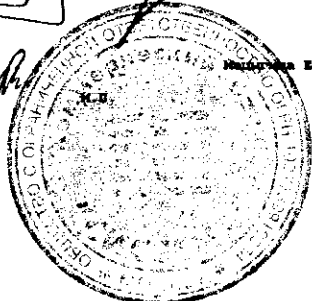
Председатель Правления

Комиссаров С.С.

Главный бухгалтер

Иванова Е.Ф.

28.04.2015



Банковская отчетность		
Код территории по ОКATO	Код кредитной организации (фирмы)	
	по ОКДО	регистрационный номер (/порядковый номер)
45286552000	129061028	2846

**СВЕДЕНИЯ ОБ ОБЯЗАТЕЛЬНЫХ НОРМАТИВАХ**  
(публикуемая форма)  
на 01.01.2015 года

Кредитной организации:  
Коммерческий Банк СИСТЕМА (общество с ограниченной ответственностью)  
/ КБ СИСТЕМА ООО

Почтовый адрес:  
125009, г. Москва, Вязовый Кисловский пер., д.7, стр.2

Код формы по ОКУД 0409813  
Квартальная/Годовая  
в процентах

Номер п/п	Наименование показателя	Номер показателя	Нормативное значение	Фактическое значение	
				на отчетную дату	на соответствующую отчетную дату прошлого года
1	2	3	4	5	6
1	Норматив достаточности базового капитала (Н1.1)		5.0	29.4	30.8
2	Норматив достаточности основного капитала банка (Н1.2)		5.5	29.4	30.8
3	Норматив достаточности собственных средств (капитала) банка (норматив Н1.0)		10.0	29.8	30.8
4	Норматив достаточности собственных средств (капитала) небанковской кредитной организации, имеющей право на осуществление переводов денежных средств без открытия банковских счетов и связанных с ними иных банковских операций (Н1.3)				
5	Норматив мгновенной ликвидности банка (Н2)		15.0	75.1	214.0
6	Норматив текущей ликвидности банка (Н3)		50.0	102.2	136.6
7	Норматив долгосрочной ликвидности банка (Н4)		120.0	1.5	1.9
8	Норматив максимального размера риска на одного заемщика или группу связанных заемщиков (Н5)		25.0	Максимальное 23.0 Минимальное 0.0	Максимальное 19.1 Минимальное 0.0
9	Норматив максимального размера крупных кредитных рисков (Н7)		800.0	163.8	76.8
10	Норматив максимального размера кредитов, банковских гарантий и поручительств, предоставленных банком своим участникам (акционерам) (Н9.1)		50.0	0.0	0.0
11	Норматив совокупной величины риска по инсайдерам банка (Н10.1)		3.0	0.0	0.0
12	Норматив использования собственных средств (капитала) банка для приобретения акций (долей) других кредитных лиц (Н12)		25.0	0.0	0.0
13	Норматив соотношения сумм ликвидных активов сроком исполнения в ближайшие 30 календарных дней к сумме обязательств БКДО (Н15)				
14	Норматив ликвидности небанковской кредитной организации, имеющей право на осуществление переводов денежных средств без открытия банковских счетов и связанных с ними иных банковских операций (Н15.1)				
15	Норматив максимальной совокупной величины кредитов клиентам - участникам расчетов на завершающем расчете (Н16)				
16	Норматив предоставляемых УИКО от своего имени и на свой счет кредитов заемщикам, кроме клиентов - участников расчетов (Н16.1)				
17	Норматив максимального соотношения размера ипотечного покрытия и объема эмиссии облигаций с ипотечным покрытием (Н18)				



Председатель Правления

Комиссаров С.С.

Главный бухгалтер

Майорова Е.Ф.

28.04.2015



## Банковская отчетность

Код территории по ОКATO	Код кредитной организации (фирмы) по ОКПО	регистрационный номер (/порядковый номер)
45286552000	29061028	2846


ОТЧЕТ О ДВИЖЕНИИ ДЕНЕЖНЫХ СРЕДСТВ  
(публикуемая форма)  
на 01.01.2015 года

Кредитной организации  
Коммерческий Банк СИСТЕМА (общество с ограниченной ответственностью)  
/ КБ СИСТЕМА ООО

Почтовый адрес  
125009, г. Москва, Восточной Космополитической пар., д.7, стр.2

Код формы по ОКУД 0409014  
Квартальная/Годовая  
тыс. руб.

Номер п/п	Наименование статей	Номер показателя	Данные по потоку за отчетный период	Данные по потоку за соответствующий период прошлого года
1	2	3	4	5
1	Чистые денежные средства, полученные от (использованные в) операционной деятельности			
1.1	Денежные средства, полученные от (использованные в) операционной деятельности до изменений в операционных активах и обязательствах, всего, в том числе:		-76414	-31327
1.1.1	проценты полученные		124678	132161
1.1.2	проценты уплаченные		-48424	-74285
1.1.3	комиссии полученные		34419	26333
1.1.4	комиссии уплаченные		-2472	-2442
1.1.5	доходы за вычетом расходов по операциям с финансовыми активами, оцениваемыми по справедливой стоимости через прибыль или убыток, возникающим в наличии для продажи		-81	0
1.1.6	доходы за вычетом расходов по операциям с ценными бумагами, удерживаемыми до погашения		0	0
1.1.7	доходы за вычетом расходов по операциям с иностранной валютой		-104819	-22303
1.1.8	прочие операционные доходы		784302	2462
1.1.9	операционные расходы		-962784	-92249
1.1.10	расход (возмещение) по налогам		-1233	-1064
1.2	Прирост (снижение) чистых денежных средств от операционных активов и обязательств, всего, в том числе:		-1212378	141819
1.2.1	чистый прирост (снижение) по обязательным резервам на счетах в Банке России		22631	-20701
1.2.2	чистый прирост (снижение) по вложениям в ценные бумаги, оцениваемым по справедливой стоимости через прибыль или убыток		0	0
1.2.3	чистый прирост (снижение) по ссудной задолженности		-518278	263264
1.2.4	чистый прирост (снижение) по прочим активам		-25057	-270
1.2.5	чистый прирост (снижение) по кредитам, депозитам и прочим средствам Банка России		0	0
1.2.6	чистый прирост (снижение) по средствам других кредитных организаций		-586005	59856
1.2.7	чистый прирост (снижение) по средствам клиентов, не являющихся кредитными организациями		104271	-181838
1.2.8	чистый прирост (снижение) по финансовым обязательствам, оцениваемым по справедливой стоимости через прибыль или убыток			0
1.2.9	чистый прирост (снижение) по выпущенным долговым обязательствам		-100187	191
1.2.10	чистый прирост (снижение) по прочим обязательствам		-15909	1317
1.3	Итого по разделу 1 (ст. 1.1 + ст. 1.2)			11492
2	Чистые денежные средства, полученные от (использованные в) инвестиционной деятельности			
2.1	Приобретение ценных бумаг и других финансовых активов,			



	относящихся к категории "невышедшие в наличию для продажи"		-81	-171447
2.2	Выручка от реализации и погашения ценных бумаг и других финансовых активов, относящихся к категории "невышедшие в наличию для продажи"		81	171486
2.3	Приобретение ценных бумаг, относящихся к категории "удерживаемые до погашения"		0	0
2.4	Выручка от погашения ценных бумаг, относящихся к категории "удерживаемые до погашения"		0	0
2.5	Приобретение основных средств, нематериальных активов и материальных запасов		-342	-17
2.6	Выручка от реализации основных средств, нематериальных активов и материальных запасов		9	178
2.7	Дивиденды полученные		0	0
2.8	Итого по разделу 2 (сумма строк с 2.1 по 2.7)		-333	200
3	Чистые денежные средства, получаемые от (используемые в) финансовой деятельности			
3.1	Взносы акционеров (участников) в уставный капитал		0	0
3.2	Приобретение собственных акций (долей), выкупленных у акционеров (участников)		0	0
3.3	Продажа собственных акций (долей), выкупленных у акционеров (участников)		0	0
3.4	Выплаченные дивиденды		0	0
3.5	Итого по разделу 3 (сумма строк с 3.1 по 3.4)		0	0
4	Влияние изменений официальных курсов иностранных валют по отношению к рублю, установленных Банком России, на денежные средства и их эквиваленты		319761	166011
5	Прирост (использование) денежных средств и их эквивалентов		-969364	276703
5.1	Денежные средства и их эквиваленты на начало отчетного периода		1512064	1235361
5.2	Денежные средства и их эквиваленты на конец отчетного периода	3.1	542700	1512064



Председатель Правления

Комиссаров С.С.

Главный бухгалтер

Майорова Е.Ф.

28.04.2015







Всего прошнуровано,  
пронумеровано и скреплено  
печатно листов  
Е.В. Коротких