

Аудиторское заключение

по годовой бухгалтерской отчетности
Публичного акционерного общества «Лето Банк»
за 2014 год

Акционерам
Публичного акционерного общества «Лето Банк»

Аудируемое лицо

Наименование:

Публичное акционерное общество «Лето Банк» (далее – ПАО «Лето Банк»).

Место нахождения:

101000, г. Москва, ул. Мясницкая, д. 35.

Государственная регистрация:

Свидетельство о государственной регистрации кредитной организации № 650 выдано Центральным банком Российской Федерации 31 октября 1990 года.

Свидетельство о внесении записи в Единый государственный реестр юридических лиц № 1023200000010 выдано Управлением Федеральной налоговой службой по Брянской области 09 августа 2002 года.

Аудитор

Наименование:

Общество с ограниченной ответственностью «Финансовые и бухгалтерские консультанты» (ООО «ФБК»).

Место нахождения:

101990, г. Москва, ул. Мясницкая, д. 44/1, стр. 2АБ.

Государственная регистрация:

Зарегистрировано Московской регистрационной палатой 15 ноября 1993 г., свидетельство: серия ЮЗ 3 № 484.583 РП. Внесено в Единый государственный реестр юридических лиц 24 июля 2002 г. за основным государственным номером 1027700058286.

Членство в саморегулируемой организации аудиторов:

Некоммерческое партнерство «Аудиторская палата России».

Номер в реестре аудиторских организаций саморегулируемой организации аудиторов:

Свидетельство о членстве в некоммерческом партнерстве «Аудиторская палата России» № 5353, ОРНЗ – 10201039470.

Мнение

По нашему мнению, годовая бухгалтерская отчетность отражает достоверно во всех существенных отношениях финансовое положение Банка по состоянию на 1 января 2015 года, финансовые результаты его деятельности за 2014 год и движение денежных средств на 1 января 2015 года в соответствии с российскими правилами составления бухгалтерской отчетности.

Важные обстоятельства

Не изменяя мнения о достоверности годовой бухгалтерской отчетности, мы обращаем внимание на следующую информацию, изложенную в пункте № 22 пояснительной информации к годовой бухгалтерской отчетности Банка за 2014 год:

в соответствии с заключенными соглашениями между Банком и акционером, владеющим акциями Банка в размере 100 %, в 2014 году были переданы денежные средства в размере 8 563 000 тыс. руб. в качестве безвозмездной целевой финансовой помощи для увеличения чистых активов Банка.

Отчет

о результатах проверки в соответствии с требованиями

Федерального закона от 2 декабря 1990 г. № 395-І

«О банках и банковской деятельности»

Руководство Банка несет ответственность за выполнение Банком обязательных нормативов, установленных Банком России, а также за соответствие внутреннего контроля и организации систем управления рисками Банка требованиям, предъявляемым Банком России к таким системам.

В соответствии со статьей 42 Федерального закона от 2 декабря 1990 года № 395-І «О банках и банковской деятельности» в ходе аудита годовой бухгалтерской отчетности Банка за 2014 год мы провели проверку:

- выполнения Банком по состоянию на 1 января 2015 года обязательных нормативов, установленных Банком России;
- соответствия внутреннего контроля и организации систем управления рисками Банка требованиям, предъявляемым Банком России к таким системам.

Указанная проверка ограничивалась такими выбранными на основе нашего суждения процедурами, как запросы, анализ, изучение документов, сравнение утвержденных Банком требований, порядка и методик с требованиями, предъявляемыми Банком России, а также пересчет и сравнение числовых показателей и иной информации.

В результате проведенной нами проверки установлено следующее:

1) в части выполнения Банком обязательных нормативов, установленных Банком России:

- значения установленных Банком России обязательных нормативов Банка по состоянию на 1 января 2015 года находились в пределах лимитов, установленных Банком России.

Мы не проводили каких-либо процедур в отношении данных бухгалтерского учета Банка, кроме процедур, которые мы сочли необходимыми для целей выражения мнения о том, отражает ли годовая бухгалтерская отчетность Банка

достоверно во всех существенных отношениях его финансовое положение по состоянию на 1 января 2015 года, финансовые результаты его деятельности и движение денежных средств за 2014 год в соответствии с российскими правилами составления годовой бухгалтерской отчетности кредитными организациями;

2) в части соответствия внутреннего контроля и организаций систем управления рисками Банка требованиям, предъявляемым Банком России к таким системам:

а) в соответствии с требованиями и рекомендациями Банка России по состоянию на 31 декабря 2014 года Служба внутреннего аудита Банка подчинена и подотчетна Наблюдательному совету Банка, подразделения управления рисками Банка не были подчинены и не были подотчетны подразделениям, принимающим соответствующие риски, руководители Службы внутреннего аудита и подразделения управления рисками Банка соответствуют квалификационным требованиям, установленным Банком России;


б) действующие по состоянию на 31 декабря 2014 года внутренние документы Банка, устанавливающие методики выявления и управления значимыми для Банка кредитными, операционными, рыночными, процентными, правовыми рисками, рисками потери ликвидности и рисками потери деловой репутации, утверждены уполномоченными органами управления Банка в соответствии с требованиями и рекомендациями Банка России;

в) наличие в Банке по состоянию на 31 декабря 2014 года системы отчетности по значимым для Банка кредитным, операционным, рыночным, процентным, правовым рискам, рискам потери ликвидности и рискам потери деловой репутации, а также собственным средствам (капиталу) Банка;

г) периодичность и последовательность отчетов, подготовленных подразделениями управления рисками Банка и Службой внутреннего аудита Банка в течение 2014 года по вопросам управления кредитными, операционными, рыночными, процентными, правовыми рисками, рисками потери ликвидности и рисками потери деловой репутации Банка, соответствовали внутренним документам Банка; указанные отчеты включали результаты наблюдения подразделениями управления рисками Банка и Службой внутреннего аудита Банка в отношении оценки эффективности соответствующих методик Банка, а также рекомендации по их совершенствованию;

д) по состоянию на 31 декабря 2014 года к полномочиям Наблюдательного совета Банка и его исполнительных органов управления относится контроль соблюдения Банком установленных внутренними документами Банка предельных значений рисков и достаточности собственных средств (капитала). С целью осуществления контроля эффективности применяемых в Банке процедур управления рисками и последовательности их применения в течение 2014 года Наблюдательный совет Банка и его исполнительные органы управления на периодической основе обсуждали отчеты, подготовленные подразделениями управления рисками Банка и Службой внутреннего аудита, рассматривали предлагаемые меры по устранению недостатков

Процедуры в отношении внутреннего контроля и организации систем управления рисками Банка проведены нами исключительно для целей проверки соответствия внутреннего контроля и организации систем управления рисками Банка требованиям, предъявляемым Банком России к таким системам.


С.М. Шапигузов
на основании Устава,
квалификационный аттестат аудитора
01-001230, ОРНЗ 29501041926
Президент ООО «ФБК»


М.А. Ежов
(квалификационный аттестат
от 08.10.2012 г. № 01-000911,
ОРНЗ 20401041936)
Руководитель
аудиторской проверки

Дата аудиторского заключения
« 19 » мая 2015 года

Код территории по ОКATO	Код кредитной организации (филиала)	
	по ОКПО	регистрационный номер (/порядковый номер)
45286565000	09106059	650

БУХГАЛТЕРСКИЙ БАЛАНС
(публикуемая форма)

на 01 января 2015 года

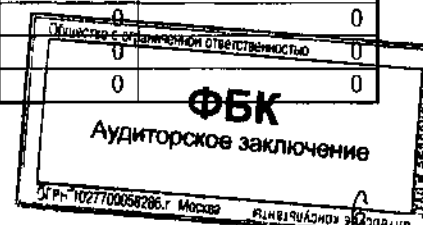
Кредитной организации Публичное акционерное общество «Лето Банк» / ПАО «Лето Банк»

Почтовый адрес 107061, г. Москва, Преображенская пл., д.8.

Код формы по ОКУД 0409806
Квартальная (Годовая)

тыс. руб.

Номер строки	Наименование статьи	Номер пояснения	Данные на отчетную дату	Данные на соответствующую отчетную дату прошлого года
1	2	3	4	5
I. АКТИВЫ				
1	Денежные средства	12	1 102 141	1 477 641
2	Средства кредитных организаций в Центральном банке Российской Федерации	12	1 019 286	1 161 585
2.1	Обязательные резервы		24 610	5 351
3	Средства в кредитных организациях	12	480 635	294 721
4	Финансовые активы, оцениваемые по справедливой стоимости через прибыль или убыток		0	0
5	Чистая ссудная задолженность	13	41 379 200	25 475 297
6	Чистые вложения в ценные бумаги и другие финансовые активы, имеющиеся в наличии для продажи		0	0
6.1	Инвестиции в дочерние и зависимые организации	14	0	0
7	Чистые вложения в ценные бумаги, удерживаемые до погашения		0	0
8	Требование по текущему налогу на прибыль		13	0
9	Отложенный налоговый актив	15	2 763 044	0
10	Основные средства, нематериальные активы и материальные запасы	16	662 708	498 599
11	Прочие активы	17	3 357 310	3 051 030
12	Всего активов	7	50 764 337	31 958 873
II. ПАССИВЫ				
13	Кредиты, депозиты и прочие средства Центрального банка Российской Федерации		0	0
14	Средства кредитных организаций	18	41 200 000	26 550 000
15	Средства клиентов, не являющихся кредитными организациями	19	922 514	143 878
15.1	Вклады (средства) физических лиц и индивидуальных предпринимателей	19	918 905	142 591
16	Финансовые обязательства, оцениваемые по справедливой стоимости через прибыль или убыток		0	0
17	Выпущенные долговые обязательства		0	0
18	Обязательство по текущему налогу на прибыль		0	0
19	Отложенное налоговое обязательство		0	0



20	Прочие обязательства	20	872 653	1 001 999
21	Резервы на возможные потери по условным обязательствам кредитного характера, прочим возможным потерям и операциям с резидентами офшорных зон		16 918	3 082
22	Всего обязательств		43 012 085	27 698 959
III. ИСТОЧНИКИ СОБСТВЕННЫХ СРЕДСТВ				
23	Средства акционеров (участников)	21, 23	214 977	215 000
24	Собственные акции (доли), выкупленные у акционеров (участников)		0	23
25	Эмиссионный доход		211 557	211 557
26	Резервный фонд		412 710	260 251
27	Переоценка по справедливой стоимости ценных бумаг, имеющихся в наличии для продажи, уменьшенная на отложенное налоговое обязательство (увеличенная на отложенный налоговый актив)		0	0
28	Переоценка основных средств, уменьшенная на отложенное налоговое обязательство		0	0
29	Нераспределенная прибыль (непокрытые убытки) прошлых лет	7	3 420 670	523 957
30	Неиспользованная прибыль (убыток) за отчетный период	7	3 492 338	3 049 172
31	Всего источников собственных средств	7, 21	7 752 252	4 259 914
IV. ВНЕБАЛАНСОВЫЕ ОБЯЗАТЕЛЬСТВА				
32	Безотзывные обязательства кредитной организации		549 056	102 717
33	Выданные кредитной организацией гарантии и поручительства		0	0
34	Условные обязательства некредитного характера		0	0

Президент-Председатель Правления


Руденко Дмитрий Васильевич

Главный бухгалтер

Бабкина Ольга Григорьевна

М.П.

14 мая 2015 г.



Код территории по ОКATO	Код кредитной организации (филиала)	
	по ОКПО	регистрационный номер (/порядковый номер)
45286565000	09106059	650

ОТЧЕТ О ФИНАНСОВЫХ РЕЗУЛЬТАТАХ
(публикуемая форма)


за 2014 год

Кредитной организации Публичное акционерное общество «Лето Банк» / ПАО «Лето Банк»

Почтовый адрес 107061, г. Москва, Преображенская пл., д.8.

Код формы по ОКУД 0409807
Квартальная (Годовая)

тыс. руб.				
Номер строки	Наименование статьи	Номер пояснения	Данные за отчетный период	Данные за соответствующий период прошлого года
1	2	3	4	5
1	Процентные доходы, всего, в том числе:	22, 26	9 810 915	3 078 610
1.1	от размещения средств в кредитных организациях		7 406	1 152
1.2	от ссуд, предоставленных клиентам, не являющимся кредитными организациями		9 803 509	3 077 458
1.3	от оказания услуг по финансовой аренде (лизингу)		0	0
1.4	от вложений в ценные бумаги		0	0
2	Процентные расходы, всего, в том числе:	22	3 008 271	896 935
2.1	по привлеченным средствам кредитных организаций		3 008 238	896 933
2.2	по привлеченным средствам клиентов, не являющихся кредитными организациями		33	2
2.3	по выпущенным долговым обязательствам		0	0
3	Чистые процентные доходы (отрицательная процентная маржа)		6 802 644	2 181 675
4	Изменение резерва на возможные потери по ссудам, ссудной и приравненной к ней задолженности, средствам, размещенным на корреспондентских счетах, а также начисленным процентным доходам, всего, в том числе:		-8 094 364	-1 760 273
4.1	Изменение резерва на возможные потери по начисленным процентным доходам		-492 941	-94 245
5	Чистые процентные доходы (отрицательная процентная маржа) после создания резерва на возможные потери		-1 291 720	421 402
6	Чистые доходы от операций с финансовыми активами, оцениваемыми по справедливой стоимости через прибыль или убыток		0	0
7	Чистые доходы от операций с ценными бумагами, имеющимися в наличии для продажи		0	0
8	Чистые доходы от операций с ценными бумагами, удерживаемыми до погашения		0	0
9	Чистые доходы от операций с иностранной валютой	22	-928	-152
10	Чистые доходы от переоценки иностранной валюты	22	15 955	288
11	Доходы от участия в капитале других юридических лиц		0	0
12	Комиссионные доходы	22	3 657 100	795 151
13	Комиссионные расходы	22	0	0
14	Изменение резерва на возможные потери по ценным бумагам, имеющимся в наличии для продажи		0	0



15	Изменение резерва на возможные потери по ценным бумагам, удерживаемым до погашения		0	0
16	Изменение резерва по прочим потерям		-545 553	-307 799
17	Прочие операционные доходы		8 582 861	8 573 317
18	Чистые доходы (расходы)		9 990 771	9 285 352
19	Операционные расходы	28	9 211 845	6 159 331
20	Прибыль (убыток) до налогообложения		778 926	3 126 021
21	Возмещение (расход) по налогам	22	-2 713 412	76 849
22	Прибыль (убыток) после налогообложения		3 492 338	3 049 172
23	Выплаты из прибыли после налогообложения, всего, в том числе:		0	0
23.1	распределение между акционерами (участниками) в виде дивидендов		0	0
23.2	отчисления на формирование и пополнение резервного фонда		0	0
24	Неиспользованная прибыль (убыток) за отчетный период		3 492 338	3 049 172

Президент-Председатель Правления



Руденко Дмитрий Васильевич

Главный бухгалтер

Бабкина Ольга Григорьевна

М.П.

14 мая 2015 г.



Код территории по ОКАТО	Код кредитной организации (филиала)	
	по ОКПО	регистрационный номер (/порядковый номер)
45286565000	09106059	650

**ОТЧЕТ ОБ УРОВНЕ ДОСТАТОЧНОСТИ КАПИТАЛА ДЛЯ ПОКРЫТИЯ РИСКОВ,
ВЕЛИЧИНЕ РЕЗЕРВОВ НА ПОКРЫТИЕ СОМНИТЕЛЬНЫХ ССУД И ИНЫХ АКТИВОВ**
(публикуемая форма)
на 01 января 2015 года

Кредитной организации Публичное акционерное общество «Лето Банк» / ПАО «Лето Банк»

Почтовый адрес 107061, г. Москва, Преображенская пл., д.8.


Код формы по ОКУД 0409808
Квартальная (Годовая)

Раздел 1. Информация об уровне достаточности капитала

Номер строки	Наименование показателя	Номер пояснения	Данные на начало отчетного года	Прирост (+) / снижение (-) за отчетный период	Данные на отчетную дату
1	2	3	4	5	6
1	Собственные средства (капитал), (тыс. руб.), итого, в том числе:		3 711 153.0	2 951 648.0	6 662 801.0
1.1	Источники базового капитала:		3 753 981.0	3 425 965.0	7 179 946.0
1.1.1	Уставный капитал, всего, в том числе, сформированный:	21, 23.2	214 977.0	0.0	214 977.0
1.1.1.1	обыкновенными акциями (долями)		214 977.0	0.0	214 977.0
1.1.1.2	привилегированными акциями		0.0	0.0	0.0
1.1.2	Эмиссионный доход	23.2	211 557.0	-2.0	211 555.0
1.1.3	Резервный фонд	23.2	260 251.0	152 459.0	412 710.0
1.1.4	Нераспределенная прибыль:	23.2	3 067 196.0	3 273 508.0	6 340 704.0
1.1.4.1	прошлых лет		523 810.0	2 896 713.0	3 420 523.0
1.1.4.2	отчетного года		2 543 386.0	376 795.0	2 920 181.0
1.2	Показатели, уменьшающие источники базового капитала:	23.2	42 828.0	534 970.0	517 147.0
1.2.1	Нематериальные активы		8 566.0	691.0	7 875.0
1.2.2	Отложенные налоговые активы		0.0	417 121.0	417 121.0
1.2.3	Собственные акции (доли), выкупленные у акционеров (участников)		0.0	0.0	0.0
1.2.4	Убытки:		0.0	60 651.0	60 651.0
1.2.4.1	прошлых лет		0.0	0.0	0.0
1.2.4.2	отчетного года		0.0	60 651.0	60 651.0
1.2.5	Инвестиции в капитал финансовых организаций:		0.0	0.0	0.0
1.2.5.1	несущественные		0.0	0.0	0.0
1.2.5.2	существенные		0.0	0.0	0.0
1.2.5.3	совокупная сумма существенных вложений и совокупная сумма отложенных налоговых активов		0.0	0.0	0.0
1.2.6	Отрицательная величина добавочного капитала	23.2	34 962.0	34 962.0	31 500.0
1.2.7	Обязательства по приобретению источников базового капитала		0.0	0.0	0.0

ФБК
Аудиторское заключение


1.2.8	Средства, поступившие в оплату акций (долей), включаемые в состав базового капитала		0.0	0.0	0.0
1.3	Базовый капитал		3 711 130.0	2 951 646.0	6 662 799.0
1.4	Источники добавочного капитала:	23.2	0.0	2.0	2.0
1.4.1	Уставный капитал, сформированный привилегированными акциями, всего, в том числе:		0.0	0.0	0.0
1.4.1.1	выпущенные в соответствии с Федеральным законом от 18 июля 2009 года № 181-ФЗ «Об использовании государственных ценных бумаг Российской Федерации для повышения капитализации банков»		0.0	0.0	0.0
1.4.2	Эмиссионный доход	23.2	0.0	2.0	2.0
1.4.3	Субординированный заем с дополнительными условиями		0.0	0.0	0.0
1.4.4	Субординированный кредит (депозит, заем, облигационный заем) без ограничения срока привлечения		0.0	0.0	0.0
1.5	Показатели, уменьшающие источники добавочного капитала	23.2	34 262.0	-2 762.0	31 500.0
1.5.1	Вложения в собственные привилегированные акции		0.0	0.0	0.0
1.5.2	Инвестиции в капитал финансовых организаций:		0.0	0.0	0.0
1.5.2.1	несущественные		0.0	0.0	0.0
1.5.2.2	существенные		0.0	0.0	0.0
1.5.3	Субординированный кредит (депозит, заем, облигационный заем), предоставленный финансовым организациям		0.0	0.0	0.0
1.5.3.1	несущественный		0.0	0.0	0.0
1.5.3.2	существенный		0.0	0.0	0.0
1.5.4	Отрицательная величина дополнительного капитала		0.0	0.0	0.0
1.5.5	Обязательства по приобретению источников добавочного капитала		0.0	0.0	0.0
1.5.6	Средства, поступившие в оплату акций (долей), включаемые в состав добавочного капитала		0.0	0.0	0.0
1.6	Добавочный капитал		0.0	0.0	0.0
1.7	Основной капитал	23.2	3 711 130.0	2 951 669.0	6 662 799.0
1.8	Источники дополнительного капитала:		23.0	-21.0	2.0
1.8.1	Уставный капитал, сформированный привилегированными акциями, всего, в том числе:		23.0	-21.0	2.0
1.8.1.1	после 1 марта 2013 года		0.0	0.0	0.0
1.8.2	Уставный капитал, сформированный за счет капитализации прироста стоимости имущества		0.0	0.0	0.0
1.8.3	Прибыль:		0.0	0.0	0.0
1.8.3.1	текущего года		0.0	0.0	0.0
1.8.3.2	прошлых лет		0.0	0.0	0.0
1.8.4	Субординированный кредит (депозит, заем, облигационный заем), всего, в том числе:		0.0	0.0	0.0
1.8.4.1	привлеченный (размещенный) до 1 марта 2013 года		0.0	0.0	0.0
1.8.4.2	предоставленный в соответствии с Федеральными законами от 13 октября 2008 года № 173-ФЗ «О дополнительных мерах по поддержке финансовой системы Российской Федерации» и от 27 октября 2008 года № 175-ФЗ «О дополнительных мерах для укрепления стабильности банковской системы в период до 31 декабря 2014 года»		0.0	0.0	0.0
1.8.5	Прирост стоимости имущества		0.0	0.0	0.0
1.9	Показатели, уменьшающие источники дополнительного капитала:		0.0	0.0	0.0
1.9.1	Вложения в собственные привилегированные акции		23.0	-23.0	0.0
1.9.2	Инвестиции в капитал финансовых организаций:		0.0	0.0	0.0
1.9.2.1	несущественные		0.0	0.0	0.0
1.9.2.2	существенные		0.0	0.0	0.0
1.9.3	Субординированный кредит (депозит, заем, облигационный заем), предоставленный финансовым организациям		0.0	0.0	0.0
1.9.3.1	несущественный		0.0	0.0	0.0




1.9.3.2	существенный		0.0	0.0	0.0
1.9.4	Обязательства по приобретению источников дополнительного капитала		0.0	0.0	0.0
1.9.5	Средства, поступившие в оплату акций (долей), включаемые в состав дополнительного капитала		0.0	0.0	0.0
1.10	Показатели, уменьшающие сумму основного и дополнительного капитала:		0.0	0.0	0.0
1.10.1	Просроченная дебиторская задолженность длительностью свыше 30 календарных дней		0.0	0.0	0.0
1.10.2	Субординированные кредиты, стоимость которых не превышает 1% от величины уставного капитала кредитной организации-заемщика		0.0	0.0	0.0
1.10.3	Превышение совокупной суммы кредитов, банковских гарантий и поручительств, предоставленных своим участникам (акционерам) и инсайдерам, над ее максимальным размером в соответствии федеральными законами и нормативными актами Банка России		0.0	0.0	0.0
1.10.4	Превышение вложений в строительство, изготовление и приобретение основных средств над суммой источников основного и дополнительного капитала		0.0	0.0	0.0
1.10.5	Превышение действительной стоимости доли вышедшего участника общества с ограниченной ответственностью над стоимостью, по которой доля была реализована другому участнику общества с ограниченной ответственностью		0.0	0.0	0.0
1.11	Дополнительный капитал		23.0	-21.0	2.0
2	Активы, взвешенные по уровню риска (тыс. руб.), всего, в том числе:	X	X	X	X
2.1	необходимые для определения достаточности базового капитала		35 065 621.0	26 413 444.0	61 479 065.0
2.2	необходимые для определения достаточности основного капитала		35 031 359.0	26 416 206.0	61 447 565.0
3	Достаточность капитала (процент):	X	X	X	X
3.1	Достаточность базового капитала	23.2	10.6	X	10.9
3.2	Достаточность основного капитала	23.2	10.6	X	10.9
3.3	Достаточность собственных средств (капитала)	23.2	10.6	X	10.9

Раздел 2. Сведения о величине кредитного, операционного и рыночного рисков, покрываемых капиталом
Подраздел 2.1. Кредитный риск

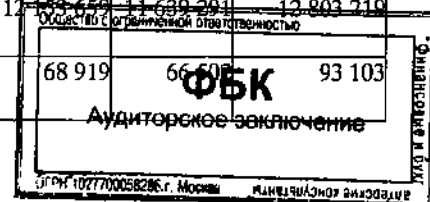
Номер строки	Наименование показателя	Номер пояснения	Данные на отчетную дату			Данные на соответствующую отчетную дату прошлого года		
			Стоимость активов (инструментов)	Активы (инструменты) за вычетом сформированных резервов на возможные потери	Стоимость активов (инструментов), взвешенных по уровню риска	Стоимость активов (инструментов)	Активы (инструменты) за вычетом сформированных резервов на возможные потери	Стоимость активов (инструментов), взвешенных по уровню риска
1	2	3	4	5	6	7	8	9
1	Кредитный риск по активам, отраженным на балансовых счетах	25.2	24 664 550	21 240 055	18 684 258	14 341 358	13 083 762	10 261 153
1.1	Активы с коэффициентом риска 0 процентов, всего, из них:	25.2	2 121 427	2 121 427	0	2 639 226	2 639 226	0
1.1.1	денежные средства и обязательные резервы, депонированные в Банке	25.2	2 121 427	2 121 427	0	2 639 226	2 639 226	0



	России								
1.1.2	кредитные требования и другие требования, обеспеченные гарантиями Российской Федерации, Минфина России и Банка России и залогом государственных долговых ценных бумаг Российской Федерации, Минфина России и Банка России		0	0	0	0	0	0	0
1.1.3	кредитные требования и другие требования к центральным банкам или правительствам стран, имеющих страновые оценки «0», «1», в том числе обеспеченные гарантиями этих стран и так далее		0	0	0	0	0	0	0
1.2	Активы с коэффициентом риска 20 процентов, всего, из них:	25.2	514 294	508 630	74 260	220 412	220 412	37 029	
1.2.1	кредитные требования и другие требования к субъектам Российской Федерации, муниципальным образованиям, к иным организациям, обеспеченные гарантиями и залогом ценных бумаг субъектов Российской Федерации и муниципальных образований		0	0	0	0	0	0	0
1.2.2	кредитные требования и другие требования к центральным банкам или правительствам стран, имеющих страновую оценку «2», в том числе обеспеченные их гарантиями (залогом ценных бумаг)		0	0	0	0	0	0	0
1.2.3	кредитные требования и другие требования к кредитным организациям - резидентам стран со страновой оценкой «0», «1», имеющим рейтинг долгосрочной кредитоспособности, в том числе обеспеченные их гарантиями		0	0	0	0	0	0	0
1.3	Активы с коэффициентом риска 50 процентов, всего, из них:		0	0	0	0	0	0	0
1.3.1	кредитные требования и другие требования в иностранной валюте, обеспеченные гарантиями Российской Федерации, Минфина России и Банка России и залогом государственных долговых ценных бумаг Российской Федерации, Минфина России и Банка России, номинированных в		0	0	0	0	0	0	0



	иностранной валюте							
1.3.2	кредитные требования и другие требования к центральным банкам или правительствам стран, имеющих страновую оценку «3», в том числе обеспеченные их гарантиями (залогом ценных бумаг)		0	0	0	0	0	0
1.3.3	кредитные требования и другие требования к кредитным организациям - резидентам стран со страновой оценкой «0», «1», не имеющим рейтингов долгосрочной кредитоспособности, и к кредитным организациям - резидентам стран со страновой оценкой «2», в том числе обеспеченные их гарантиями		0	0	0	0	0	0
1.4	Активы с коэффициентом риска 100 процентов, всего, из них:	25.2	22 028 829	18 609 998	18 609 998	11 481 720	10 224 124	10 224 124
1.4.1	ссудная и приравненная к ней задолженность и требования по получению начисленных процентов	13	16 547 679	13 631 632	13 631 632	8 893 770	7 640 849	7 640 849
1.4.2	комиссии по кредитным договорам		1 183 357	700 435	700 435	258 772	211 490	211 490
1.4.3	отложенный налоговый актив	15	2 062 176	2 062 176	2 062 176	0	0	0
1.4.4	основные средства	16	700 085	541 130	541 130	476 554	424 814	424 814
1.4.5	расходы будущих периодов		632 808	632 808	632 808	505 786	505 786	505 786
1.4.6	прочие активы	17	902 724	893 558	893 558	1 346 838	1 323 011	1 323 011
1.5	Активы с коэффициентом риска 150 процентов - кредитные требования и другие требования к центральным банкам или правительствам стран, имеющих страновую оценку «7»		0	0	0	0	0	0
2	Активы с повышенными коэффициентами риска всего, в том числе:		0	0	0	0	0	0
2.1	с коэффициентом риска 110 процентов		0	0	0	0	0	0
2.2	с коэффициентом риска 150 процентов		0	0	0	0	0	0
3	Кредиты на потребительские цели всего, в том числе:	25.2	35 420 003	28 470 986	40 393 114	19 247 761	18 395 220	24 635 153
3.1	с коэффициентом риска 110 процентов		16 585 427	12 905 628	14 196 191	12 159 659	11 639 394	12 803 219
3.2	с коэффициентом риска 140 процентов		15 289 267	12 621 864	17 670 610	68 919	66 508	93 103



3.3	с коэффициентом риска 170 процентов		576 191	287 612	488 941	5 733 529	5 466 744	9 293 465
3.4	с коэффициентом риска 200 процентов		2 626	371	742	1 291 654	1 222 683	2 445 266
3.5	с коэффициентом риска 300 процентов		2 941 175	2 632 145	7 896 434	0	0	0
3.6	с коэффициентом риска 600 процентов		25 317	23 366	140 196	0	0	0
4	Кредитный риск по условным обязательствам кредитного характера, всего, в том числе:	25.2	549 056	532 138	227 966	102 717	99 635	49 818
4.1	по финансовым инструментам с высоким риском		0	0	0	0	0	0
4.2	по финансовым инструментам со средним риском		417 673	404 978	202 527	102 717	99 635	49 818
4.3	по финансовым инструментам с низким риском		131 383	127 160	25 439	0	0	0
4.4	по финансовым инструментам без риска		0	0	0	0	0	0
5	Кредитный риск по производным финансовым инструментам		0	0	0	0	0	0

Подраздел 2.2. Операционный риск


тыс. руб.

Номер строки	Наименование показателя	Номер пояснения	Данные на отчетную дату	Данные на соответствующую отчетную дату прошлого года
1	2	3	4	5
6	Операционный риск, всего, в том числе:	25.4	146 968.0	11 153.0
6.1	Доходы для целей расчета капитала на покрытие операционного риска, всего, в том числе:		2 939 350.0	223 052.0
6.1.1	чистые процентные доходы		2 262 986.0	157 395.0
6.1.2	чистые непроцентные доходы		676 364.0	65 657.0
6.2	Количество лет, предшествующих дате расчета величины операционного риска		3.0	3.0

Подраздел 2.3. Рыночный риск

тыс. руб.

Номер строки	Наименование показателя	Номер пояснения	Данные на отчетную дату	Данные на соответствующую отчетную дату прошлого года
1	2	3	4	5
7	Совокупный рыночный риск, всего, в том числе:	25.3	0.0	0.0
7.1	процентный риск, всего, в том числе:		0.0	0.0
7.1.1	общий		0.0	0.0
7.1.2	специальный		0.0	0.0
7.2	фондовый риск, всего, в том числе:		0.0	0.0
7.2.1	общий		0.0	0.0



7.2.2	специальный		0.0	0.0
7.3	валютный риск		0.0	0.0

Раздел 3. Информация о величине резервов на покрытие сомнительных ссуд и иных активов

тыс. руб.					
Номер строки	Наименование показателя	Номер пояснения	Данные на начало отчетного года	Прирост (+) / снижение (-) за отчетный период	Данные на отчетную дату
1	2	3	4	5	6
1	Фактически сформированные резервы на возможные потери, всего, в том числе:		10 391 413	8 560 347	1 831 066
1.1	по ссудам, ссудной и приравненной к ней задолженности		9 865 499	8 094 363	1 771 136
1.2	по иным балансовым активам, по которым существует риск понесения потерь, и прочим потерям		508 996	452 148	56 848
1.3	по условным обязательствам кредитного характера и ценным бумагам, права на которые удостоверяются депозитариями, не удовлетворяющими критериям Банка России, отраженным на внебалансовых счетах		16 918	13 836	3 082
1.4	под операции с резидентами офшорных зон		0		0

Раздел «Справочно».

Информация о движении резерва на возможные потери по ссудам, ссудной и приравненной к ней задолженности.

1. Формирование (доначисление) резерва в отчетном периоде (тыс. руб.), всего 18 139 980, в том числе вследствие:
 - 1.1. выдачи ссуд 1 472 069;
 - 1.2. изменения качества ссуд 15 575 271;
 - 1.3. изменения официального курса иностранной валюты по отношению к рублю, установленного Банком России, 0;
 - 1.4. иных причин 1 092 640.
2. Восстановление (уменьшение) резерва в отчетном периоде (тыс. руб.), всего 10 045 617, в том числе вследствие:
 - 2.1. списания безнадежных ссуд 0;
 - 2.2. погашения ссуд 4 693 946;
 - 2.3. изменения качества ссуд 4 752 400;
 - 2.4. изменения официального курса иностранной валюты по отношению к рублю, установленного Банком России, 0;
 - 2.5. иных причин 599 271.

Президент-Председатель Правления

Главный бухгалтер


М.П.

14 мая 2015 г.



Руденко Дмитрий Васильевич

Бабкина Ольга Григорьевна



Код территории по ОКАТО	Код кредитной организации (филиала)	
	по ОКПО	регистрационный номер (/порядковый номер)
45286565000	09106059	650

СВЕДЕНИЯ ОБ ОБЯЗАТЕЛЬНЫХ НОРМАТИВАХ
(публикуемая форма)

на 01 января 2015 года


Кредитной организации Публичное акционерное общество «Лето Банк» / ПАО «Лето Банк»

Почтовый адрес 107061, г. Москва, Преображенская пл., д.8.

Код формы по ОКУД 0409813
Квартальная (Годовая)

в процентах

Номер строки	Наименование показателя	Номер пояснения	Нормативное значение	Фактическое значение	
				на отчетную дату	на соответствующую отчетную дату прошлого года
1	2	3	4	5	6
1	Норматив достаточности базового капитала (Н1.1)	7	5.0	10.9	10.6
2	Норматив достаточности основного капитала банка (Н1.2)	7	5.5	10.9	10.6
3	Норматив достаточности собственных средств (капитала) банка (норматив Н1.0)	7	10.0	10.9	10.6
4	Норматив достаточности собственных средств (капитала) небанковской кредитной организации, имеющей право на осуществление переводов денежных средств без открытия банковских счетов и связанных с ними иных банковских операций (Н1.3)				
5	Норматив мгновенной ликвидности банка (Н2)	7	15.0	205.5	410.8
6	Норматив текущей ликвидности банка (Н3)	7	50.0	124.7	226.6
7	Норматив долгосрочной ликвидности банка (Н4)	7	120.0	113.0	104.5
8	Норматив максимального размера риска на одного заемщика или группу связанных заемщиков (Н6)		25.0	Максимальное	4.5
				Минимальное	17.7
				Максимальное	6.4
				Минимальное	17.7



9	Норматив максимального размера крупных кредитных рисков (Н7)	7	800.0	0.0	11.5
10	Норматив максимального размера кредитов, банковских гарантий и поручительств, предоставленных банком своим участникам (акционерам) (Н9.1)	7	50.0	0.0	0.0
11	Норматив совокупной величины риска по инсайдерам банка (Н10.1)	7	3.0	0.1	0.1
12	Норматив использования собственных средств (капитала) банка для приобретения акций (долей) других юридических лиц (Н12)	7	25.0	0.0	0.0
13	Норматив соотношения суммы ликвидных активов сроком исполнения в ближайшие 30 календарных дней к сумме обязательств РНКО (Н15)				
14	Норматив ликвидности небанковской кредитной организации, имеющей право на осуществление переводов денежных средств без открытия банковских счетов и связанных с ними иных банковских операций (Н15.1)				
15	Норматив максимальной совокупной величины кредитов клиентам - участникам расчетов на завершение расчетов (Н16)				
16	Норматив предоставления РНКО от своего имени и за свой счет кредитов заемщикам, кроме клиентов - участников расчетов (Н16.1)				
17	Норматив минимального соотношения размера ипотечного покрытия и объема эмиссии облигаций с ипотечным покрытием (Н18)				

Президент-Председатель Правления

Главный бухгалтер

М.П.

14 мая 2015 г.




[Signature]

Руденко Дмитрий Васильевич

[Signature]

Бабкина Ольга Григорьевна



Код территории по ОКАТО	Код кредитной организации (филиала)	
	по ОКПО	регистрационный номер (/порядковый номер)
45286565000	09106059	650

ОТЧЕТ О ДВИЖЕНИИ ДЕНЕЖНЫХ СРЕДСТВ
(публикуемая форма)

на 01 января 2015 года


Кредитной организации Публичное акционерное общество «Лето Банк» / ПАО «Лето Банк»

Почтовый адрес 107061, г. Москва, Преображенская пл., д.8.


Код формы по ОКУД 0409814
Квартальная (Годовая)

тыс. руб.

Номер строки	Наименование статей	Номер пояснения	Денежные потоки за отчетный период	Денежные потоки за соответствующий отчетный период прошлого года
1	2	3	4	5
1	Чистые денежные средства, полученные от (использованные в) операционной деятельности			
1.1	Денежные средства, полученные от (использованные в) операционной деятельности до изменений в операционных активах и обязательствах, всего, в том числе:	24	9 526 612	4 163 894
1.1.1	проценты полученные		9 443 045	2 095 577
1.1.2	проценты уплаченные		-2 811 311	-824 863
1.1.3	комиссии полученные		3 657 100	795 151
1.1.4	комиссии уплаченные		-426 944	-196 855
1.1.5	доходы за вычетом расходов по операциям с финансовыми активами, оцениваемыми по справедливой стоимости через прибыль или убыток, имеющимися в наличии для продажи		0	0
1.1.6	доходы за вычетом расходов по операциям с ценными бумагами, удерживаемыми до погашения		0	0
1.1.7	доходы за вычетом расходов по операциям с иностранной валютой		-928	-152
1.1.8	прочие операционные доходы		8 042 873	7 886 324
1.1.9	операционные расходы		-8 327 606	-8 042 873
1.1.10	расход (возмещение) по налогам		-49 617	-105 469
1.2	Прирост (снижение) чистых	24	-8 634 851	-8 042 873



	денежных средств от операционных активов и обязательств, всего, в том числе:			
1.2.1	Чистый прирост (снижение) по обязательным резервам на счетах в Банке России		-19 259	-5 413
1.2.2	Чистый прирост (снижение) по вложениям в ценные бумаги, оцениваемым по справедливой стоимости через прибыль или убыток		0	0
1.2.3	Чистый прирост (снижение) по ссудной задолженности		-23 009 826	-26 718 659
1.2.4	Чистый прирост (снижение) по прочим активам		-773 686	-1 210 601
1.2.5	Чистый прирост (снижение) по кредитам, депозитам и прочим средствам Банка России		0	0
1.2.6	Чистый прирост (снижение) по средствам других кредитных организаций		14 650 000	26 170 000
1.2.7	Чистый прирост (снижение) по средствам клиентов, не являющихся кредитными организациями		778 612	125 943
1.2.8	Чистый прирост (снижение) по финансовым обязательствам, оцениваемым по справедливой стоимости через прибыль или убыток		0	0
1.2.9	Чистый прирост (снижение) по выпущенным долговым обязательствам		0	0
1.2.10	Чистый прирост (снижение) по прочим обязательствам		-260 702	474 237
1.3	Итого по разделу 1 (ст. 1.1 + ст. 1.2)	24	891 751	2 999 401
2	Чистые денежные средства, полученные от (использованные в) инвестиционной деятельности			
2.1	Приобретение ценных бумаг и других финансовых активов, относящихся к категории «имеющиеся в наличии для продажи»		0	0
2.2	Выручка от реализации и погашения ценных бумаг и других финансовых активов, относящихся к категории «имеющиеся в наличии для продажи»		0	0
2.3	Приобретение ценных бумаг, относящихся к категории «удерживаемые до погашения»		0	0
2.4	Выручка от погашения ценных бумаг, относящихся к категории «удерживаемые до погашения»		0	0
2.5	Приобретение основных средств, нематериальных активов и материальных запасов		-319 057	-364 238
2.6	Выручка от реализации основных средств, нематериальных активов и		-939 793	



	материальных запасов			
2.7	Дивиденды полученные		0	0
2.8	Итого по разделу 2 (сумма строк с 2.1 по 2.7)	24	-1 258 850	-339 825
3	Чистые денежные средства, полученные от (использованные в) финансовой деятельности			
3.1	Взносы акционеров (участников) в уставный капитал		0	0
3.2	Приобретение собственных акций (долей), выкупленных у акционеров (участников)		0	-23
3.3	Продажа собственных акций (долей), выкупленных у акционеров (участников)		0	0
3.4	Выплаченные дивиденды		0	0
3.5	Итого по разделу 3 (сумма строк с 3.1 по 3.4)		0	-23
4	Влияние изменений официальных курсов иностранных валют по отношению к рублю, установленных Банком России, на денежные средства и их эквиваленты	24	15 955	-288
5	Прирост (использование) денежных средств и их эквивалентов	24	-351 144	2 659 265
5.1	Денежные средства и их эквиваленты на начало отчетного года	24	2 928 596	269 331
5.2	Денежные средства и их эквиваленты на конец отчетного периода	24	2 577 452	2 928 596

Президент-Председатель Правления

Руденко Дмитрий Васильевич

Главный бухгалтер

Бабкина Ольга Григорьевна

М.П.

14 мая 2015 г.

