

Аудиторское заключение
о годовой бухгалтерской (финансовой) отчетности
Банка ВТБ (публичное акционерное общество)
за 2015 год

Апрель 2016 г.

**Аудиторское заключение о годовой бухгалтерской (финансовой)
отчетности Банка ВТБ (публичное акционерное общество)**

Содержание	Стр.
Аудиторское заключение независимого аудитора	3
Приложения	
Годовая бухгалтерская (финансовая) отчетность Банка ВТБ (публичное акционерное общество) за 2015 год:	
Бухгалтерский баланс (публикуемая форма) по состоянию на 1 января 2016 г.	8
Отчет о финансовых результатах (публикуемая форма) за 2015 год	10
Приложения к бухгалтерскому балансу и отчету о финансовых результатах:	
Отчет об уровне достаточности капитала для покрытия рисков, величине резервов на возможные потери по ссудам и иным активам (публикуемая форма) по состоянию на 1 января 2016 г.	12
Сведения об обязательных нормативах и о показателе финансового рычага (публикуемая форма) по состоянию на 1 января 2016 г.	19
Отчет о движении денежных средств (публикуемая форма) по состоянию на 1 января 2016 г.	22
Пояснительная информация к годовой бухгалтерской (финансовой) отчетности	24

Аудиторское заключение независимого аудитора

Акционерам Банка ВТБ (публичное акционерное общество)

Заключение о годовой бухгалтерской (финансовой) отчетности

Мы провели аудит прилагаемой годовой бухгалтерской (финансовой) отчетности Банка ВТБ (публичное акционерное общество) (далее - «Банк»), которая состоит из бухгалтерского баланса (публикуемая форма) по состоянию на 1 января 2016 г., отчета о финансовых результатах (публикуемая форма) за 2015 год и приложений к бухгалтерскому балансу и отчету о финансовых результатах в составе отчета об уровне достаточности капитала для покрытия рисков, величине резервов на возможные потери по ссудам и иным активам (публикуемая форма) по состоянию на 1 января 2016 г., сведений об обязательных нормативах и о показателе финансового рычага (публикуемая форма) по состоянию на 1 января 2016 г., отчета о движении денежных средств (публикуемая форма) по состоянию на 1 января 2016 г., а также пояснительной информации (пункты 1-3, 6-33, 35-37).

Ответственность аудируемого лица за годовую бухгалтерскую (финансовую) отчетность

Руководство Банка несет ответственность за составление и достоверность указанной годовой бухгалтерской (финансовой) отчетности в соответствии с установленными в Российской Федерации правилами составления годовой бухгалтерской (финансовой) отчетности и за систему внутреннего контроля, необходимую для составления годовой бухгалтерской (финансовой) отчетности, не содержащей существенных искажений вследствие недобросовестных действий или ошибок.

Ответственность аудитора

Наша ответственность заключается в выражении мнения о достоверности данной годовой бухгалтерской (финансовой) отчетности на основе проведенного нами аудита.

Мы провели аудит в соответствии с федеральными стандартами аудиторской деятельности, действующими в Российской Федерации, и международными стандартами аудита. Данные стандарты требуют соблюдения применимых этических норм, а также планирования и проведения аудита таким образом, чтобы получить достаточную уверенность в том, что годовая бухгалтерская (финансовая) отчетность не содержит существенных искажений.

Аудит включает в себя проведение аудиторских процедур, направленных на получение аудиторских доказательств, подтверждающих числовые показатели в годовой бухгалтерской (финансовой) отчетности и раскрытие в ней информации. Выбор аудиторских процедур является предметом суждения аудитора, которое основывается на оценке риска существенных искажений годовой бухгалтерской (финансовой) отчетности, допущенных вследствие недобросовестных действий или ошибок. В процессе оценки данного риска аудитор рассматривает систему внутреннего контроля, обеспечивающую составление и достоверность годовой бухгалтерской (финансовой) отчетности, с целью выбора соответствующих аудиторских процедур, но не с целью выражения мнения об эффективности системы внутреннего контроля. Аудит также включает в себя оценку надлежащего характера применяемой учетной политики и обоснованности оценочных показателей, полученных руководством, а также оценку представления годовой бухгалтерской (финансовой) отчетности в целом.

Мы полагаем, что полученные нами аудиторские доказательства представляют достаточные и надлежащие основания для выражения нашего мнения.

Мнение

По нашему мнению, годовая бухгалтерская (финансовая) отчетность отражает достоверно во всех существенных отношениях финансовое положение Банка ВТБ (публичное акционерное общество) по состоянию на 1 января 2016 г., результаты его финансово-хозяйственной деятельности и движение денежных средств за 2015 год в соответствии с установленными в Российской Федерации правилами составления бухгалтерской (финансовой) отчетности.

Прочие сведения

Прилагаемая годовая бухгалтерская (финансовая) отчетность не имеет своей целью представление финансового положения и результатов деятельности в соответствии с принципами или методами бухгалтерского учета, общепринятыми в странах и иных административно-территориальных образованиях, помимо Российской Федерации. Соответственно, прилагаемая годовая бухгалтерская (финансовая) отчетность не предназначена для лиц, не знакомых с принципами, процедурами и методами бухгалтерского учета, принятыми в Российской Федерации.

Отчет о результатах проверки в соответствии с требованиями статьи 42 Федерального закона от 2 декабря 1990 г. № 395-1 «О банках и банковской деятельности»

Руководство Банка несет ответственность за выполнение Банком обязательных нормативов, установленных Центральным Банком Российской Федерации (далее «Банком России»), а также за соответствие внутреннего контроля и организации систем управления рисками Банка требованиям, предъявляемым Банком России к таким системам.

В соответствии с требованиями статьи 42 Федерального закона от 2 декабря 1990 г. № 395-1 «О банках и банковской деятельности» (далее - Федеральный закон) в ходе аудита годовой бухгалтерской (финансовой) отчетности Банка за 2015 год мы провели проверку:

- 1) выполнения Банком по состоянию на 1 января 2016 г. обязательных нормативов, установленных Банком России;
- 2) соответствия внутреннего контроля и организации систем управления рисками Банка требованиям, предъявляемым Банком России к таким системам в части:
 - ▶ подчиненности подразделений управления рисками;
 - ▶ наличия у Банка утвержденных уполномоченными органами Банка методик выявления значимых для Банка рисков, управления значимыми для Банка рисками, осуществления стресс-тестирования, наличия системы отчетности по значимым для Банка рискам и капиталу;
 - ▶ последовательности применения в Банке методик управления значимыми для Банка рисками и оценки их эффективности;
 - ▶ осуществления наблюдательным советом и исполнительными органами управления Банка контроля соблюдения установленных внутренними документами Банка предельных значений рисков и достаточности собственных средств (капитала), эффективности применяемых в Банке процедур управления рисками и последовательности их применения.

Указанная проверка включала в себя такие выбранные на основе нашего суждения процедуры как запросы, анализ, изучение документов, сравнение утвержденных Банком требований, порядка и методик с требованиями, предъявляемыми Банком России, а также пересчет, сравнение и сверка числовых значений и иной информации.

Результаты проведенной нами проверки изложены ниже.

Выполнение Банком обязательных нормативов, установленных Банком России

Мы установили, что значения обязательных нормативов Банка по состоянию на 1 января 2016 г. находились в пределах лимитов, установленных Банком России.

Мы не проводили каких-либо процедур в отношении данных бухгалтерского учета Банка кроме процедур, которые мы сочли необходимыми для целей выражения мнения о достоверности годовой бухгалтерской (финансовой) отчетности Банка.

Соответствие внутреннего контроля и организации систем управления рисками Банка требованиям, предъявляемым Банком России к таким системам

- ▶ Мы установили, что в соответствии с нормативными актами и рекомендациями Банка России по состоянию на 31 декабря 2015 г. департамент внутреннего аудита Банка подчинена и подотчетна Наблюдательному совету, а подразделения управления рисками Банка не были подчинены и не были подотчетны подразделениям, принимающим соответствующие риски.
- ▶ Мы установили, что внутренние документы Банка, действующие на 31 декабря 2015 г. и устанавливающие методики выявления значимых для Банка кредитных, рыночных, операционных рисков и рисков потери ликвидности, управления такими рисками и осуществления стресс-тестирования утверждены уполномоченными органами управления Банка в соответствии с нормативными актами и рекомендациями Банка России. Мы также установили наличие в Банке по состоянию на 31 декабря 2015 г. системы отчетности по значимым для Банка кредитным, рыночным, операционным рискам и рискам потери ликвидности и собственным средствам (капиталу) Банка.
- ▶ Мы установили, что периодичность и последовательность отчетов, подготовленных подразделениями управления рисками Банка и департаментом внутреннего аудита Банка в течение 2015 года, в отношении вопросов управления кредитными, рыночными, операционными рисками и риском потери ликвидности Банка соответствовали внутренним документам Банка, и что указанные отчеты включали в себя наблюдения, сделанные подразделениями управления рисками и департаментом внутреннего аудита Банка, в отношении оценки эффективности соответствующих методик Банка по управлению рисками.
- ▶ Мы установили, что по состоянию на 31 декабря 2015 г. к полномочиям Наблюдательного совета и исполнительных органов управления Банка относился контроль за соблюдением Банком установленных внутренними документами Банка предельных значений рисков и достаточности собственных средств (капитала). С целью осуществления контроля эффективности применяемых в Банке процедур управления рисками и последовательности их применения в течение 2015 года Наблюдательный совет и исполнительные органы управления Банка на периодической основе рассматривали отчеты, подготовленные подразделениями управления рисками Банка и департаментом внутреннего аудита.

Процедуры в отношении внутреннего контроля и организации систем управления рисками были проведены нами исключительно для целей проверки соответствия указанных в Федеральном законе и описанных выше определенных элементов внутреннего контроля и организации систем управления рисками Банка требованиям, установленным Банком России.



П.П. Цеберняк
Партнер
ООО «Эрнст энд Янг»

1 апреля 2016 г.

Сведения об аудируемом лице

Наименование: Банк ВТБ (публичное акционерное общество)
Запись внесена в Единый государственный реестр юридических лиц 22 ноября 2002 г., и присвоен государственный регистрационный номер 1027739609391.
Местонахождение: 190000, Россия, г. Санкт-Петербург, ул. Большая Морская, д. 29.

Сведения об аудиторе

Наименование: ООО «Эрнст энд Янг»
Запись внесена в Единый государственный реестр юридических лиц 5 декабря 2002 г. и присвоен государственный регистрационный номер 1027739707203.
Местонахождение: 115035, Россия, г. Москва, Садовническая наб., д. 77, стр. 1.
ООО «Эрнст энд Янг» является членом Саморегулируемой организации аудиторов «Аудиторская Палата России» (Ассоциация) (СРО АПР). ООО «Эрнст энд Янг» включено в контрольный экземпляр реестра аудиторов и аудиторских организаций за основным регистрационным номером записи 10201017420.

Банковская отчетность		
Код территории по ОКATO	Код кредитной организации (филиала)	
	по ОКПО	регистрационный номер (/порядковый номер)
40262563000	00032520	1000

БУХГАЛТЕРСКИЙ БАЛАНС
(публикуемая форма)
на 01.01.2016 года

Кредитной организации
Банк ВТБ (публичное акционерное общество)
/ Банк ВТБ (ПАО)
Почтовый адрес
109147, г. Москва, ул. Воронцовская, д.43 стр.1

Код формы по ОКУД 0409806
Годовая
тыс. руб.

Номер строки	Наименование статьи	Номер пояснения	Данные на отчетную дату	Данные на соответствующую отчетную дату прошлого года
1	2	3	4	5
I. АКТИВЫ				
1	Денежные средства	12	74 423 040	104 536 727
2	Средства кредитных организаций в Центральном банке Российской Федерации	12	131 980 937	58 786 109
2.1	Обязательные резервы		34 753 047	40 696 151
3	Средства в кредитных организациях	12	114 370 022	180 959 737
4	Финансовые активы, оцениваемые по справедливой стоимости через прибыль или убыток	13	591 253 172	885 563 729
5	Чистая ссудная задолженность	14	6 521 843 700	5 581 474 920
6	Чистые вложения в ценные бумаги и другие финансовые активы, имеющиеся в наличии для продажи	15	1 249 972 433	1 019 496 757
6.1	Инвестиции в дочерние и зависимые организации	15	867 165 170	773 870 559
7	Чистые вложения в ценные бумаги, удерживаемые до погашения	16	340 989 643	102 595 918
8	Требования по текущему налогу на прибыль	26	50	50
9	Отложенный налоговый актив	26	18 378 126	36 538 872
10	Основные средства, нематериальные активы и материальные запасы	17	88 709 022	74 592 943
11	Прочие активы	18	262 681 141	250 878 451
12	Всего активов		9 394 601 286	8 295 424 213
II. ПАССИВЫ				
13	Кредиты, депозиты и прочие средства Центрального банка Российской Федерации	19	1 519 255 171	1 731 883 564
14	Средства кредитных организаций	19	1 664 888 142	1 497 292 773
15	Средства клиентов, не являющихся кредитными организациями	20	4 520 889 043	3 524 407 151
15.1	Вклады (средства) физических лиц и индивидуальных предпринимателей	20	44 104 334	25 996 198
16	Финансовые обязательства, оцениваемые по справедливой стоимости через прибыль или убыток	13	87 480 967	141 248 517
17	Выпущенные долговые обязательства	21	202 425 150	239 673 930
18	Обязательство по текущему налогу на прибыль	26	0	0
19	Отложенное налоговое обязательство	26	21 358 145	34 788 821
20	Прочие обязательства	22	89 376 616	171 101 735
21	Резервы на возможные потери по условным обязательствам кредитного характера, прочим возможным потерям и операциям с резидентами офшорных зон	25	6 899 352	6 772 695
22	Всего обязательств		8 112 572 586	7 347 169 186

Номер строки	Наименование статьи	Номер пояснения	Данные на отчетную дату	Данные на соответствующую отчетную дату прошлого года
1	2	3	4	5
III. ИСТОЧНИКИ СОБСТВЕННЫХ СРЕДСТВ				
23	Средства акционеров (участников)	24	651 033 884	343 643 384
24	Собственные акции (доли), выкупленные у акционеров (участников)	24	0	0
25	Эмиссионный доход	24	439 401 101	439 401 101
26	Резервный фонд	7	7 463 961	6 480 271
27	Переоценка по справедливой стоимости ценных бумаг, имеющихся в наличии для продажи, уменьшенная на отложенное налоговое обязательство (увеличенная на отложенный налоговый актив)		-49 776 880	-40 391 756
28	Переоценка основных средств, уменьшенная на отложенное налоговое обязательство		12 931 107	9 312 139
29	Нераспределенная прибыль (непокрытые убытки) прошлых лет		171 835 907	170 136 088
30	Неиспользованная прибыль (убыток) за отчетный период	6	49 139 620	19 673 800
31	Всего источников собственных средств		1 282 028 700	948 255 027
IV. ВНЕБАЛАНСОВЫЕ ОБЯЗАТЕЛЬСТВА				
32	Безотзывные обязательства кредитной организации		3 930 732 439	4 989 909 071
33	Выданные кредитной организацией гарантии и поручительства		755 718 191	917 411 205
34	Условные обязательства некредитного характера		0	0

Президент-Председатель Правления

А.Л. Костин

Главный бухгалтер

М.П.

О.А. Авдеева

1 апреля 2016 г.



Банковская отчетность		
Код территории по ОКATO	Код кредитной организации (филиала)	
	по ОКПО	регистрационный номер (/порядковый номер)
40262563000	00032520	1000

ОТЧЕТ О ФИНАНСОВЫХ РЕЗУЛЬТАТАХ
(публикуемая форма)
за 2015 год


Кредитной организации
Банк ВТБ (публичное акционерное общество)
/ Банк ВТБ (ПАО)
Почтовый адрес
109147, г. Москва, ул. Воронцовская, д.43 стр.1

Код формы по ОКУД 0409807
Годовая
тыс. руб.

Номер строки	Наименование статьи	Номер пояснения	Данные за отчетный период	Данные за соответствующий период прошлого года
1	2	3	4	5
1	Процентные доходы, всего, в том числе:		636 297 161	416 463 786
1.1	от размещения средств в кредитных организациях		88 075 146	103 338 998
1.2	от ссуд, предоставленных клиентам, не являющимся кредитными организациями		445 967 290	275 607 557
1.3	от оказания услуг по финансовой аренде (лизингу)		0	0
1.4	от вложений в ценные бумаги		102 254 725	37 517 231
2	Процентные расходы, всего, в том числе:		534 652 203	325 491 562
2.1	по привлеченным средствам кредитных организаций		215 817 831	139 629 001
2.2	по привлеченным средствам клиентов, не являющимся кредитными организациями		301 659 982	164 156 738
2.3	по выпущенным долговым обязательствам		17 174 390	21 705 823
3	Чистые процентные доходы (отрицательная процентная маржа)		101 644 958	90 972 224
4	Изменение резерва на возможные потери по ссудам, ссудной и приравненной к ней задолженности, средствам, размещенным на корреспондентских счетах, а также начисленным процентным доходам, всего, в том числе:	25	-54 928 299	-97 501 253
4.1	изменение резерва на возможные потери по начисленным процентным доходам		5 308 055	-26 129 910
5	Чистые процентные доходы (отрицательная процентная маржа) после создания резерва на возможные потери		46 716 659	-6 529 029
6	Чистые доходы от операций с финансовыми активами, оцениваемыми по справедливой стоимости через прибыль или убыток		54 733 862	44 128 091
7	Чистые доходы от операций с ценными бумагами, имеющимися в наличии для продажи		2 898 393	5 849 837
8	Чистые доходы от операций с ценными бумагами, удерживаемыми до погашения		574	0
9	Чистые доходы от операций с иностранной валютой		-26 034 135	52 216 139
10	Чистые доходы от переоценки иностранной валюты		-25 799 412	-109 515 355
11	Доходы от участия в уставном капитале других юридических лиц	35	50 599 744	69 832 305
12	Комиссионные доходы		21 302 908	23 406 845
13	Комиссионные расходы		3 984 120	4 378 211
14	Изменение резерва на возможные потери по ценным бумагам, имеющимся в наличии для продажи	25	-11 137 808	-31 370 537
15	Изменение резерва на возможные потери по ценным бумагам, удерживаемым до погашения	25	-49 255	-23 961
16	Изменение резерва по прочим потерям	25	-6 093 266	5 172 443
17	Прочие операционные доходы		209 522 817	151 642 709
18	Чистые доходы (расходы)		312 676 961	200 431 276
19	Операционные расходы		253 943 067	184 034 522
20	Прибыль (убыток) до налогообложения		58 733 894	16 396 754
21	Возмещение (расход) по налогам	26	9 594 274	-3 277 046
22	Прибыль (убыток) после налогообложения		49 139 620	19 673 800

Номер строки	Наименование статьи	Номер пояснения	Данные за отчетный период	Данные за соответствующий период прошлого года
1	2	3	4	5
23	Выплаты из прибыли после налогообложения, всего, в том числе:		0	0
23.1	распределение между акционерами (участниками) в виде дивидендов		0	0
23.2	отчисления на формирование и пополнение резервного фонда		0	0
24	Неиспользованная прибыль (убыток) за отчетный период		49 139 620	19 673 800

Президент-Председатель Правления



А.Л. Костин

М.П.

Главный бухгалтер

О.А. Авдеева

1 апреля 2016 г.

Код территории по ОКАТО	Код кредитной организации (филиала)	
	по ОКПО	регистрационный номер (/порядковый номер)
40262563000	00032520	1000

**ОТЧЕТ ОБ УРОВНЕ ДОСТАТОЧНОСТИ КАПИТАЛА ДЛЯ ПОКРЫТИЯ РИСКОВ,
ВЕЛИЧИНЕ РЕЗЕРВОВ НА ВОЗМОЖНЫЕ ПОТЕРИ ПО ССУДАМ И ИНЫМ АКТИВАМ
(ПУБЛИКУЕМАЯ ФОРМА)**

по состоянию на 01.01.2016 года

Кредитной организации
Банк ВТБ (публичное акционерное общество)
/ Банк ВТБ (ПАО)
Почтовый адрес
109147, г. Москва, ул. Воронцовская, д. 43, стр. 1

Код формы по ОКУД 0409808
Годовая

Раздел 1. Информация об уровне достаточности капитала

Номер строки	Наименование показателя	Номер пояснения	Данные на отчетную дату	Прирост (+)/ снижение (-) за отчетный период	Данные на начало отчетного года
1	2	3	4	5	6
1	Собственные средства (капитал), (тыс. руб.), итого, в том числе:	30	1 016 770 474	245 662 008	771 108 466
1.1	Источники базового капитала:		1 296 494 551	312 610 906	983 883 645
1.1.1	Уставный капитал, всего, в том числе, сформированный:	24	651 033 884	307 390 500	343 643 384
1.1.1.1	обыкновенными акциями (долями)		129 605 413	0	129 605 413
1.1.1.2	привилегированными акциями		521 428 471	307 390 500	214 037 971
1.1.2	Эмиссионный доход	24	439 401 101	0	439 401 101
1.1.3	Резервный фонд	7	7 463 961	983 690	6 480 271
1.1.4	Нераспределенная прибыль:		198 595 605	4 236 716	194 358 889
1.1.4.1	прошлых лет		186 760 275	12 483 654	174 276 621
1.1.4.2	отчетного года		11 835 330	-8 246 938	20 082 268
1.2	Показатели, уменьшающие источники базового капитала:		331 498 600	36 874 813	294 623 787
1.2.1	Нематериальные активы		163 863	157 924	5 939
1.2.2	Отложенные налоговые активы		1	1	0
1.2.3	Собственные акции (доли), выкупленные у акционеров (участников)		0	0	0
1.2.4	Убытки:		0	0	0
1.2.4.1	прошлых лет		0	0	0
1.2.4.2	отчетного года		0	0	0
1.2.5	Инвестиции в капитал финансовых организаций:		165 309 081	96 821 975	68 487 106
1.2.5.1	несущественные		0	0	0
1.2.5.2	существенные		165 309 081	96 821 975	68 487 106
1.2.5.3	совокупная сумма существенных вложений и совокупная сумма отложенных налоговых активов		0	0	0
1.2.6	Отрицательная величина добавочного капитала		166 025 655	-60 105 087	226 130 742
1.2.7	Обязательства по приобретению источников базового капитала		0	0	0
1.2.8	Средства, поступившие в оплату акций (долей), включаемые в состав базового капитала		0	0	0
1.3	Базовый капитал	30	964 995 951	275 736 093	689 259 858

Номер строки	Наименование показателя	Номер пояснения	Данные на отчетную дату	Прирост (+) / снижение (-) за отчетный период	Данные на начало отчетного года
1	2	3	4	5	6
1.4	Источники добавочного капитала:	30	163 986 075	37 404 675	126 581 400
1.4.1	Уставный капитал, сформированный привилегированными акциями, всего, в том числе:		0	0	0
1.4.1.1	выпущенные в соответствии с Федеральным законом от 18 июля 2009 года № 181-ФЗ "Об использовании государственных ценных бумаг Российской Федерации для повышения капитализации банков" <1>		0	0	0
1.4.2	Эмиссионный доход		0	0	0
1.4.3	Субординированный заем с дополнительными условиями		0	0	0
1.4.4	Субординированный кредит (депозит, заем, облигационный заем) без ограничения срока привлечения	20, 30	163 986 075	37 404 675	126 581 400
1.5	Показатели, уменьшающие источники добавочного капитала		330 011 730	-22 700 412	352 712 142
1.5.1	Вложения в собственные привилегированные акции		0	0	0
1.5.2	Инвестиции в капитал финансовых организаций:		325 765 936	-26 922 451	352 688 387
1.5.2.1	несущественные		0	0	0
1.5.2.2	существенные		325 765 936	-26 922 451	352 688 387
1.5.3	Субординированный кредит (депозит, заем, облигационный заем), предоставленный финансовым организациям		4 000 000	4 000 000	0
1.5.3.1	несущественные		0	0	0
1.5.3.2	существенные		4 000 000	4 000 000	0
1.5.4	Отрицательная величина дополнительного капитала		0	0	0
1.5.5	Обязательства по приобретению источников добавочного капитала		0	0	0
1.5.6	Средства, поступившие в оплату акций (долей), включаемые в состав добавочного капитала		0	0	0
1.6	Добавочный капитал		0	0	0
1.7	Основной капитал	30	964 995 951	275 736 093	689 259 858
1.8	Источники дополнительного капитала:	30	239 565 425	45 864 847	193 700 578
1.8.1	Уставный капитал, сформированный привилегированными акциями, всего, в том числе:		0	0	0
1.8.1.1	после 1 марта 2013 года		0	0	0
1.8.2	Уставный капитал, сформированный за счет капитализации прироста стоимости имущества		0	0	0
1.8.3	Прибыль:		0	0	0
1.8.3.1	текущего года		0	0	0
1.8.3.2	прошлых лет		0	0	0
1.8.4	Субординированный кредит (депозит, заем, облигационный заем), всего, в том числе:	20, 30	223 547 089	41 118 802	182 428 287
1.8.4.1	привлеченный (размещенный) до 1 марта 2013 года		103 789 176	41 302 594	62 486 582
1.8.4.2	предоставленный в соответствии с Федеральным законом от 13 октября 2008 года № 173-ФЗ "О дополнительных мерах по поддержке финансовой системы Российской Федерации" <2> и Федеральным законом от 27 октября 2008 года № 175-ФЗ О дополнительных мерах для укрепления стабильности банковской системы в период до 31 декабря 2014 года " <3>		0	0	0
1.8.5	Прирост стоимости имущества	17	16 018 336	4 746 045	11 272 291

Номер строки	Наименование показателя	Номер пояснения	Данные на отчетную дату	Прирост (+)/ снижение (-) за отчетный период	Данные на начало отчетного года
1	2	3	4	5	6
1.9	Показатели, уменьшающие источники дополнительного капитала:		187 790 902	75 938 932	111 851 970
1.9.1	Вложения в собственные привилегированные акции		0	0	0
1.9.2	Инвестиции в капитал финансовых организаций:		0	0	0
1.9.2.1	несущественные		0	0	0
1.9.2.2	существенные		0	0	0
1.9.3	Субординированные кредит (депозит, заем, облигационный заем), предоставленный финансовым организациям		187 790 902	75 938 932	111 851 970
1.9.3.1	несущественный		0	0	0
1.9.3.2	существенный		187 790 902	75 938 932	111 851 970
1.9.4	Обязательства по приобретению источников дополнительного капитала		0	0	0
1.9.5	Средства, поступившие в оплату акций (долей), включаемые в состав дополнительного капитала		0	0	0
1.10	Показатели, уменьшающие сумму основного и дополнительного капитала:		0	0	0
1.10.1	Просроченная дебиторская задолженность длительностью свыше 30 календарных дней		0	0	0
1.10.2	Субординированные кредиты, стоимость которых не превышает 1 процента от величины уставного капитала кредитной организации-заемщика		0	0	0
1.10.3	Превышение совокупной суммы кредитов, банковских гарантий и поручительств, предоставленных своим участникам (акционерам) и инсайдерам, над ее максимальным размером в соответствии федеральными законами и нормативными актами Банка России		0	0	0
1.10.4	Превышение вложений в строительство, изготовление и приобретение основных средств над суммой источников основного и дополнительного капитала		0	0	0
1.10.5	Превышение действительной стоимости доли вышедшего участника общества с ограниченной ответственностью над стоимостью, по которой доля была реализована другому участнику общества с ограниченной ответственностью		0	0	0
1.11	Дополнительный капитал		51 774 523	-30 074 085	81 848 608
2	Активы, взвешенные по уровню риска (тыс. руб.):	X	X	X	X
2.1	Необходимые для определения достаточности базового капитала		8 134 132 544	1 731 154 444	6 402 978 100
2.2	Необходимые для определения достаточности основного капитала		7 892 057 449	1 677 140 091	6 214 917 358
2.3	Необходимые для определения достаточности собственных средств (капитала)		7 714 277 549	1 599 939 870	6 114 337 679
3	Достаточность капитала (процент):	X	X	X	X
3.1	Достаточность базового капитала	30	11,9	X	10,8
3.2	Достаточность основного капитала	30	12,2	X	11,1
3.3	Достаточность собственных средств (капитала)	30	13,2	X	12,6

<1> Федеральный закон от 18 июля 2009 года № 181-ФЗ "Об использовании государственных ценных бумаг Российской Федерации для повышения капитализации банков" (Собрание законодательства Российской Федерации, 2009, № 29, ст.3618; 2014, № 31, ст.4334).

<2> Федеральный закон от 13 октября 2008 года № 173-ФЗ "О дополнительных мерах по поддержке финансовой системы Российской Федерации" (Собрание законодательства Российской Федерации, 2008, № 42, ст.4698; 2009, № 29, ст.3605; № 48, ст.5729; № 52, ст.6437; 2010, № 8, ст. 776; № 21, ст.2539; № 31, ст. 4175).

<3> Федеральный закон от 27 октября 2008 года № 175-ФЗ "О дополнительных мерах для укрепления стабильности банковской системы в период до 31 декабря 2014 года" (Собрание законодательства Российской Федерации, 2008, № 44, ст. 4981; 2009, № 29, ст.3630; 2011, № 49, ст.7059; 2013, № 19, ст.2308).

Раздел 2. Сведения о величине кредитного, операционного и рыночного рисков, покрываемых капиталом

Подраздел 2.1. Кредитный риск

тыс. руб.								
Номер строки	Наименование показателя	Номер пояснений	Данные на отчетную дату			Данные на начало отчетного года		
			Стоимость активов (инструментов)	Активы (инструменты) за вычетом сформированных резервов на возможные потери	Стоимость активов (инструментов), взвешенных по уровню риска	Стоимость активов (инструментов)	Активы (инструменты) за вычетом сформированных резервов на возможные потери	Стоимость активов (инструментов), взвешенных по уровню риска
1	2	3	4	5	6	7	8	9
1	Кредитный риск по активам, отраженным на балансовых счетах	30, 31	6 472 472 408	6 340 131 819	4 613 418 241	5 410 782 369	5 291 434 649	3 758 049 326
1.1	Активы с коэффициентом риска <1> 0 процентов, всего, из них:	30	839 116 147	839 099 269	0	706 108 761	706 108 601	0
1.1.1	денежные средства и обязательные резервы, депонированные в Банке России		420 437 577	420 437 577	0	162 182 001	162 182 001	0
1.1.2	кредитные требования и другие требования, обеспеченные гарантиями Российской Федерации, Минфина России и Банка России и залогом государственных долговых ценных бумаг Российской Федерации, Минфина России и Банка России		413 882 663	413 865 785	0	442 017 717	442 017 717	0
1.1.3	кредитные требования и другие требования к центральным банкам или правительствам стран, имеющих страновые оценки "0", "1" <2>, в том числе обеспеченные гарантиями этих стран и так далее		0	0	0	0	0	0
1.2	Активы с коэффициентом риска 20 процентов, всего, из них:	30	1 076 051 875	1 074 231 012	214 846 202	978 183 278	976 712 773	195 342 555
1.2.1	кредитные требования и другие требования к субъектам Российской Федерации, муниципальным образованиям, к иным организациям, обеспеченные гарантиями и залогом ценных бумаг субъектов Российской Федерации и муниципальных образований		155 083 272	154 718 756	30 943 751	144 862 415	144 675 414	28 935 083
1.2.2	кредитные требования и другие требования к центральным банкам или правительствам стран, имеющих страновую оценку "2", в том числе обеспеченные их гарантиями (залогом ценных бумаг)		42 384	42 384	8 477	66 565	66 565	13 313
1.2.3	кредитные требования и другие требования к кредитным организациям - резидентам стран со страновой оценкой "0", 1, имеющим рейтинг долгосрочной кредитоспособности <3>, в том числе обеспеченные их гарантиями		883 199 914	881 743 699	176 348 740	781 950 540	780 667 036	156 133 407
1.3	Активы с коэффициентом риска 50 процентов, всего, из них:		56 458 999	56 458 999	28 229 500	91 813 008	91 813 008	45 906 504
1.3.1	кредитные требования и другие требования в иностранной валюте, обеспеченные гарантиями Российской Федерации, Минфина России и Банка России и залогом государственных долговых ценных бумаг Российской Федерации, Минфина России и Банка России, номинированных в иностранной валюте		9 240 224	9 240 224	4 620 112	2 464 257	2 464 257	1 232 129
1.3.2	кредитные требования и другие требования к центральным банкам или правительствам стран, имеющих страновую оценку "3", в том числе обеспеченные их гарантиями (залогом ценных бумаг)		18 515	18 515	9 258	37 604	37 604	18 802
1.3.3	кредитные требования и другие требования к кредитным организациям - резидентам стран со страновой оценкой "0", 1, не имеющим рейтингов долгосрочной кредитоспособности, и к кредитным организациям - резидентам стран со страновой оценкой "2", в том числе обеспеченные их гарантиями		12 916 740	12 916 740	6 458 370	8 542 022	8 542 022	4 271 011
1.4	Активы с коэффициентом риска 100%, всего, из них:	30	4 500 845 387	4 370 342 539	4 370 342 539	3 634 677 322	3 516 800 267	3 516 800 267

Номер строки	Наименование показателя	Номер пояснений	Данные на отчетную дату			Данные на начало отчетного года		
			Стоимость активов (инструментов)	Активы (инструменты) за вычетом сформированных резервов на возможные потери	Стоимость активов (инструментов), взвешенных по уровню риска	Стоимость активов (инструментов)	Активы (инструменты) за вычетом сформированных резервов на возможные потери	Стоимость активов (инструментов), взвешенных по уровню риска
1	2	3	4	5	6	7	8	9
1.4.1	кредитные требования к кредитным организациям		312 625 233	307 885 687	307 885 687	671 793 223	630 731 561	630 731 561
1.4.2	кредитные требования к юридическим и физическим лицам		3 243 718 057	3 127 226 810	3 127 226 810	2 478 423 396	2 414 178 958	2 414 178 958
1.5	Активы с коэффициентом риска 150 процент - кредитные требования и другие требования к центральным банкам или правительствам стран, имеющих страновую оценку "7"		0	0	0	0	0	0
2	Активы с иными коэффициентами риска:	X	X	X	X	X	X	X
2.1	с пониженными коэффициентами риска, всего, в том числе:		23 621 232	23 621 232	1 310 412	34 485 560	34 485 560	1 823 778
2.1.1	ипотечные ссуды с коэффициентом риска 70 процентов		0	0	0	0	0	0
2.1.2	требования участников клиринга		23 621 232	23 621 232	1 310 412	34 485 560	34 485 560	1 823 778
2.2	с повышенными коэффициентами риска, всего, в том числе:		1 164 401 883	1 044 878 616	1 199 142 796	795 164 628	651 507 190	867 036 657
2.2.1	с коэффициентом риска 110 процентов		240 343 098	237 034 120	230 374 763	112 401 204	111 417 120	120 928 657
2.2.2	с коэффициентом риска 130 процентов		415 641 231	412 980 121	361 838 750	277 069 069	274 521 631	327 566 277
2.2.3	с коэффициентом риска 150 процентов		456 542 499	343 961 915	479 529 219	385 647 791	245 521 875	368 282 813
2.2.4	с коэффициентом риска 250 процентов		51 853 228	50 880 633	127 201 583	20 027 564	20 027 564	50 068 910
2.2.5	с коэффициентом риска 1000 процентов		19 000	19 000	190 000	19 000	19 000	190 000
3	Кредиты на потребительские цели всего, в том числе:		0	0	0	0	0	0
3.1	с коэффициентом риска 110 процентов		0	0	0	0	0	0
3.2	с коэффициентом риска 140 процентов		0	0	0	0	0	0
3.3	с коэффициентом риска 170 процентов		0	0	0	0	0	0
3.4	с коэффициентом риска 200 процентов		0	0	0	0	0	0
3.5	с коэффициентом риска 300 процентов		0	0	0	0	0	0
3.6	с коэффициентом риска 600 процентов		0	0	0	0	0	0
4	Кредитный риск по условным обязательствам кредитного характера, всего, в том числе:	30	1 589 650 817	1 583 081 872	409 714 819	1 438 427 641	1 431 760 825	509 621 706
4.1	по финансовым инструментам с высоким риском		145 251 466	144 497 733	142 824 692	285 292 000	284 496 012	275 153 410
4.2	по финансовым инструментам со средним риском		468 127 500	465 821 546	217 864 735	422 876 794	418 906 109	197 107 890
4.3	по финансовым инструментам с низким риском		251 748 193	250 086 345	49 025 392	187 944 985	186 870 052	37 360 406
4.4	по финансовым инструментам без риска		724 523 658	722 676 248	0	542 313 862	541 488 652	0
5	Кредитный риск по производным финансовым инструментам		1 941 616 937		171 027 771	2 610 152 614		151 893 334

<1> Классификация активов по группам риска произведена в соответствии с пунктом 2.3 Инструкции Банка России № 139-И.

<2> Страновые оценки указаны в соответствии с классификацией Экспортных Кредитных Агентств, участвующих в Соглашении стран - членов Организации экономического сотрудничества и развития (ОЭСР) "Об основных принципах предоставления и использования экспортных кредитов, имеющих официальную поддержку" (информация о страновых оценках публикуется на официальном сайте Банка России в информационно-телекоммуникационной сети "Интернет" в разделе "Банковский надзор").

<3> Рейтинги долгосрочной кредитоспособности кредитной организации определяются на основе присвоенных международными рейтинговыми агентствами рейтингов: Standart & Poor's или Fitch Rating's либо Moody's Investors Service.

Подраздел 2.2 Операционный риск

тыс. руб. (кол-во)

Номер строки	Наименование показателя	Номер пояснений	Данные на отчетную дату	Данные на начало отчетного года
1	2	3	4	5
6	Операционный риск, всего, в том числе:	30	30 008 583	20 977 683
6.1	Доходы для целей расчета капитала на покрытие операционного риска, всего, в том числе:		200 057 221	139 851 219
6.1.1	чистые процентные доходы		75 861 128	71 324 202
6.1.2	чистые непроцентные доходы		124 196 093	68 527 017
6.2	Количество лет, предшествующих дате расчета величины операционного риска		3	3

Подраздел 2.3 Рыночный риск

тыс. руб.

Номер строки	Наименование показателя	Номер пояснений	Данные на отчетную дату	Данные на начало отчетного года
1	2	3	4	5
7	Совокупный рыночный риск, всего, в том числе:	30	763 156 702	426 381 540
7.1	процентный риск, всего, в том числе:		52 135 626	28 650 186
7.1.1	общий		25 180 902	16 894 036
7.1.2	специальный		26 954 724	11 756 149
7.2	фондовый риск, всего, в том числе:		4 325 240	1 412 756
7.1.1	общий		1 876 891	706 378
7.1.2	специальный		2 448 349	706 378
7.3	валютный риск		57 395 877	50 594 772

Раздел 3. Информация о величине резервов на возможные потери по ссудам и иным активам

тыс. руб.

Номер строки	Наименование показателя	Номер пояснений	Данные на отчетную дату	Прирост (+)/ снижение (-) за отчетный период	Данные на начало отчетного года
1	2	3	4	5	6
1	Фактически сформированные резервы на возможные потери, всего, в том числе:	25	259 040 711	-10 739 166	269 779 877
1.1	по ссудам, ссудной и приравненной к ней задолженности		191 877 925	-27 721 345	219 599 270
1.2	по иным балансовым активам, по которым существует риск понесения потерь, и прочим потерям		60 263 434	16 855 522	43 407 912
1.3	по условным обязательствам кредитного характера и ценным бумагам, права на которые удостоверяются депозитариями, не удовлетворяющими критериям Банка России, отраженным на внебалансовых счетах		6 875 811	117 183	6 758 628
1.4	под операции с резидентами офшорных зон		23 541	9 474	14 067

Раздел 4. Информация о показателе финансового рычага

Номер строки	Наименование показателя	Номер пояснений	Значение на отчетную дату 01.01.2016	Значение на дату, отстоящую на один квартал от отчетной 01.10.2015	Значение на дату, отстоящую на два квартала от отчетной 01.07.2015	Значение на дату, отстоящую на три квартала от отчетной 01.04.2015
1	2	3	4	5	6	7
1	Основной капитал, тыс. руб.	30	964 995 951	941 065 144	670 931 497	638 736 462
2	Величина балансовых активов и внебалансовых требований под риском для расчета показателя финансового рычага, тыс. руб.		9 249 732 844	8 679 040 227	8 371 567 462	7 708 136 390
3	Показатель финансового рычага по Базелю III, процент	30	10.4	10.8	8.0	8.3

Раздел "Справочно". Информация о движении резерва на возможные потери по ссудам, ссудной и приравненной к ней задолженности.

1. Формирование (доначисление) резерва в отчетном периоде (тыс. руб.), всего 191 200 928, в том числе вследствие:

1.1. выдачи ссуд 45 100 630;

1.2. изменения качества ссуд 93 733 733;

1.3. изменения официального курса иностранной валюты по отношению к рублю, установленного Банком России 29 218 020;

1.4. иных причин 23 148 545.

2. Восстановление (уменьшение) резерва в отчетном периоде (тыс. руб.), всего 218 922 273, в том числе вследствие:

2.1. списания безнадежных ссуд 81 974 845;



2.2. погашения ссуд 78 819 763;

2.3. изменения качества ссуд 22 825 842;

2.4. изменения официального курса иностранной валюты по отношению к рублю, установленного Банком России 19 274 448;

2.5. иных причин 16 027 375.

Президент-Председатель Правления


А.Л. Костин
М.П.


Главный бухгалтер



О.А. Авдеева

1 апреля 2016 г.

Банковская отчетность

Код территории по ОКАТО	Код кредитной организации (филиала)	
	по ОКПО	регистрационный номер (/порядковый номер)
40262563000	00032520	1000

СВЕДЕНИЯ ОБ ОБЯЗАТЕЛЬНЫХ НОРМАТИВАХ И
О ПОКАЗАТЕЛЕ ФИНАНСОВОГО РЫЧАГА
(публикуемая форма)
на 01.01.2016 года

Кредитной организации
Банк ВТБ (публичное акционерное общество)
/ Банк ВТБ (ПАО)
Почтовый адрес
109147, г. Москва, ул. Воронцовская, д. 43, стр. 1

Код формы по ОКУД 0409813
Годовая

Раздел 1. Сведения об обязательных нормативах

в процентах

Номер строки	Наименование показателя	Номер пояснения	Нормативное значение	Фактическое значение	
				на отчетную дату	на соответствующую отчетную дату прошлого года
1	2	3	4	5	6
1	Норматив достаточности базового капитала (Н1.1)	30	5.0	11.9	10.8
2	Норматив достаточности основного капитала банка (Н1.2)	30	6.0	12.2	11.1
3	Норматив достаточности собственных средств (капитала) банка (норматив Н1.0)	30	10.0	13.2	12.6
4	Норматив достаточности собственных средств (капитала) небанковской кредитной организации, имеющей право на осуществление переводов денежных средств без открытия банковских счетов и связанных с ними иных банковских операций (Н1.3)				
5	Норматив мгновенной ликвидности банка (Н2)	31	15.0	61.4	27.3
6	Норматив текущей ликвидности банка (Н3)	31	50.0	98.7	54.0
7	Норматив долгосрочной ликвидности банка (Н4)	30, 31	120.0	58.0	88.0
8	Норматив максимального размера риска на одного заемщика или группу связанных заемщиков (Н6)	30	25.0	Максимальное 19.2 Минимальное 0.1	Максимальное 20.8 минимальное 0.2
9	Норматив максимального размера крупных кредитных рисков (Н7)	30	800.0	336.0	348.6
10	Норматив максимального размера кредитов, банковских гарантий и поручительств, предоставленных банком своим участникам (акционерам) (Н9.1)		50.0	0.0	0.0
11	Норматив совокупной величины риска по инсайдерам банка (Н10.1)		3.0	0.0	0.0
12	Норматив использования собственных средств (капитала) банка для приобретения акций (долей) других юридических лиц (Н12)		25.0	13.8	14.1
13	Норматив соотношения суммы ликвидных активов сроком исполнения в ближайшие 30 календарных дней к сумме обязательств РНКО (Н15)				
14	Норматив ликвидности небанковской кредитной организации, имеющей право на осуществление переводов денежных средств без открытия банковских счетов и связанных с ними иных банковских операций (Н15.1)				
15	Норматив максимальной совокупной величины кредитов клиентам - участникам расчетов на завершение расчетов (Н16)				
16	Норматив предоставления РНКО от своего имени и за свой счет кредитов заемщикам, кроме клиентов - участников расчетов (Н16.1)				
17	Норматив минимального соотношения размера ипотечного покрытия и объема эмиссии облигаций с ипотечным покрытием (Н18)				

Раздел 2. Информация о расчете показателя финансового рычага

Раздел 2.1 Расчет размера балансовых активов и внебалансовых требований под риском для расчета показателя финансового рычага

тыс.руб.

Номер п/п	Наименование показателя	Номер пояснения	Сумма
1	2	3	4
1	Размер активов в соответствии с бухгалтерским балансом (публикуемая форма), всего		9 394 601 286
2	Поправка в части вложений в капитал кредитных, финансовых, страховых или иных организаций, отчетные данные которых включаются в консолидированную финансовую отчетность, но не включаются в расчет величины собственных средств (капитала), обязательных нормативов и размеров (лимитов) открытых валютных позиций банковской группы		не применимо для отчетности кредитной организации как юридического лица
3	Поправка в части фидуциарных активов, отражаемых в соответствии с правилами бухгалтерского учета, но не включаемых в расчет показателя финансового рычага		0
4	Поправка в части производных финансовых инструментов (ПФИ)		7 511 943
5	Поправка в части операций кредитования ценными бумагами		168 452 562
6	Поправка в части приведения к кредитному эквиваленту условных обязательств кредитного характера		526 677 761
7	Прочие поправки		1 912 833 625
8	Величина балансовых активов и внебалансовых требований под риском с учетом поправок для расчета показателя финансового рычага, итого:		8 184 409 927



Раздел 2.2 Расчет показателя финансового рычага

тыс.руб.

Номер п/п	Наименование показателя	Номер пояснения	Сумма
1	2	3	4
Риск по балансовым активам			
1	Величина балансовых активов, всего:		7 775 317 948
2	Уменьшающая поправка на сумму показателей, принимаемых в уменьшение величины источников основного капитала		491 484 674
3	Величина балансовых активов под риском с учетом поправки (разность строк 1 и 2), итого:	30	7 283 833 274
Риск по операциям с ПФИ			
4	Текущий кредитный риск по операциям с ПФИ (за вычетом полученной вариационной маржи), всего:		176 131 918
5	Потенциальный кредитный риск на контрагента по операциям с ПФИ, всего:		46 981 902
6	Поправка на размер номинальной суммы предоставленного обеспечения по операциям с ПФИ, подлежащей списанию с баланса в соответствии с правилами бухгалтерского учета		в соответствии с российскими правилами бухгалтерского учета неприменимо
7	Уменьшающая поправка на сумму перечисленной вариационной маржи в установленных случаях		0
8	Поправка в части требований банка - участника клиринга к центральному контрагенту по исполнению сделок клиентов		256
9	Поправка для учета кредитного риска в отношении базисного (базового) актива по выпущенным кредитным ПФИ		1 170 483
10	Уменьшающая поправка в части выпущенных кредитных ПФИ		0
11	Величина риска по ПФИ с учетом поправок (сумма строк 4, 5, 9 за вычетом строк 7, 8, 10), итого:		224 284 047
Риск по операциям кредитования ценными бумагами			
12	Требования по операциям кредитования ценными бумагами (без учета неттинга), всего:		1 046 485 200
13	Поправка на величину неттинга денежной части (требований и обязательств) по операциям кредитования ценными бумагами		11 453 483
14	Величина кредитного риска на контрагента по операциям кредитования ценными бумагами		179 906 045
15	Величина риска по гарантийным операциям кредитования ценными бумагами		0
16	Требования по операциям кредитования ценными бумагами с учетом поправок (сумма строк 12, 14, 15 за вычетом строки 13), итого: бумагами с учетом поправок (сумма строк 12, 14, 15 за вычетом строки 13), итого:		1 214 937 762

Номер п/п	Наименование показателя	Номер пояснения	Сумма
1	2	3	4
Риск по условным обязательствам кредитного характера (КРВ)			
17	Номинальная величина риска по условным обязательствам кредитного характера (КРВ'), всего:		1 628 786 722
18	Поправка в части применения коэффициентов кредитного эквивалента		1 102 108 961
19	Величина риска по условным обязательствам кредитного характера (КРВ') с учетом поправок (разность строк 17 и 18), итого:		526 677 761
Капитал риска			
20	Основной капитал	30	964 995 951
21	Величина балансовых активов и внебалансовых требований под риском для расчета показателя финансового рычага (сумма строк 3, 11, 16, 19), всего:		9 249 732 844
Показатель финансового рычага			
22	Показатель финансового рычага по Базелю III (строка 20/ строка 21), процент	30	10.4


Президент-Председатель Правления

А.Л. Костин

М.П.

Главный бухгалтер



О.А. Авдеева

1 апреля 2016г.

Код территории по ОКATO	Код кредитной организации (филиала)	
	по ОКПО	регистрационный номер (/порядковый номер)
40262563000	00032520	1000

ОТЧЕТ О ДВИЖЕНИИ ДЕНЕЖНЫХ СРЕДСТВ
(публикуемая форма)
на 01.01.2016 года

Кредитной организации
Банк ВТБ (публичное акционерное общество)
/ Банк ВТБ (ПАО)
Почтовый адрес
109147, г. Москва, ул. Воронцовская, д.43 стр.1

Код формы по ОКУД 0409814
Годовая
тыс. руб.

Номер строки	Наименование показателя	Номер пояснения	Денежные потоки за отчетный период	Денежные потоки за соответствующий отчетный период прошлого года
1	2	3	4	5
1	Чистые денежные средства, полученные от (использованные в) операционной деятельности			
1.1	Денежные средства, полученные от (использованные в) операционной деятельности до изменений в операционных активах и обязательствах, всего, в том числе:		96 431 204	7 808 049
1.1.1	Проценты полученные		599 557 744	104 105 738
1.1.2	Проценты уплаченные		-530 379 494	-190 042 891
1.1.3	Комиссии полученные		21 302 908	23 406 845
1.1.4	Комиссии уплаченные		-3 984 120	-4 378 211
1.1.5	Доходы за вычетом расходов по операциям с финансовыми активами, оцениваемыми по справедливой стоимости через прибыль или убыток, имеющимися в наличии для продажи		91 360 084	63 606 596
1.1.6	Доходы за вычетом расходов по операциям с ценными бумагами, удерживаемыми до погашения		0	0
1.1.7	Доходы за вычетом расходов по операциям с иностранной валютой		-26 034 135	52 216 139
1.1.8	Прочие операционные доходы		111 168 080	63 103 792
1.1.9	Операционные расходы		-162 324 496	-103 736 485
1.1.10	Расход (возмещение) по налогам		-4 235 367	-473 474
1.2	Прирост (снижение) чистых денежных средств от операционных активов и обязательств, всего, в том числе:		29 883 599	336 737 986
1.2.1	Чистый прирост (снижение) по обязательным резервам на счетах в Банке России		5 943 104	-15 913 904
1.2.2	Чистый прирост (снижение) по вложениям в ценные бумаги, оцениваемым по справедливой стоимости через прибыль или убыток		112 239 880	-116 781 671
1.2.3	Чистый прирост (снижение) по ссудной задолженности		-656 980 924	-625 564 959
1.2.4	Чистый прирост (снижение) по прочим активам		5 250 642	-27 170 911
1.2.5	Чистый прирост (снижение) по кредитам, депозитам и прочим средствам Банка России		-224 789 298	1 095 309 150
1.2.6	Чистый прирост (снижение) по средствам других кредитных организаций		95 840 781	-305 472 010
1.2.7	Чистый прирост (снижение) по средствам клиентов, не являющихся кредитными организациями		820 027 294	385 949 044
1.2.8	Чистый прирост (снижение) по финансовым обязательствам, оцениваемым по справедливой стоимости через прибыль или убыток		349 121	-1 674 249
1.2.9	Чистый прирост (снижение) по выпущенным долговым обязательствам		-39 164 491	-90 602 283
1.2.10	Чистый прирост (снижение) по прочим обязательствам		-88 832 510	38 659 779
1.3	Итого по разделу 1 (ст. 1.1 + ст. 1.2)		126 314 803	344 546 035

Номер строки	Наименование показателя	Номер пояснения	Денежные потоки за отчетный период	Денежные потоки за соответствующий период прошлого года
1	2	3	4	5
2	Чистые денежные средства, полученные от (использованные в) инвестиционной деятельности			
2.1	Приобретение ценных бумаг и других финансовых активов, относящихся к категории "имеющиеся в наличии для продажи"		-322 977 102	-433 722 396
2.2	Выручка от реализации и погашения ценных бумаг и других финансовых активов, относящихся к категории "имеющиеся в наличии для продажи"		64 131 220	66 967 078
2.3	Приобретение ценных бумаг, относящихся к категории "удерживаемые до погашения"		-27 627 637	-99 662 923
2.4	Выручка от погашения ценных бумаг, относящихся к категории "удерживаемые до погашения"		105 830 414	726 106
2.5	Приобретение основных средств, нематериальных активов и материальных запасов		-16 610 216	-2 606 173
2.6	Выручка от реализации основных средств, нематериальных активов и материальных запасов		3 111 368	-2 597 770
2.7	Дивиденды полученные		48 342 512	67 367 338
2.8	Итого по разделу 2 (сумма строк с 2.1 по 2.7)		-145 799 441	-403 528 740
3	Чистые денежные средства, полученные от (использованные в) финансовой деятельности			
3.1	Взносы акционеров (участников) в уставный капитал	24	0	214 037 971
3.2	Приобретение собственных акций (долей), выкупленных у акционеров (участников)		0	0
3.3	Продажа собственных акций (долей), выкупленных у акционеров (участников)		0	0
3.4	Выплаченные дивиденды	7	-17 998 307	-15 032 648
3.5	Итого по разделу 3 (сумма строк с 3.1 по 3.4)		-17 998 307	199 005 323
4	Влияние изменений официальных курсов иностранных валют по отношению к рублю, установленных Банком России, на денежные средства и их эквиваленты		17 762 948	59 877 075
5	Прирост (использование) денежных средств и их эквивалентов	29	-19 719 997	199 899 693
5.1	Денежные средства и их эквиваленты на начало отчетного периода	12	303 562 359	103 662 666
5.2	Денежные средства и их эквиваленты на конец отчетного периода	12	283 842 362	303 562 359

Президент-Председатель Правления

А.Л. Костин

Главный бухгалтер

М.П.
О.А. Авдеева

1 апреля 2016г.



Всего прошито, пронумеровано
и скреплено печатью 130 листов

