


Банковская отчетность		
Код территории по ОКATO	Код кредитной организации (филиала) по ОКПО	регистрационный номер (/порядковый номер)
45286552000	09610839	2402

БУХГАЛТЕРСКИЙ БАЛАНС
(публикуемая форма)
на 01.01.2016 года

Кредитной организации
АКЦИОНЕРНЫЙ КОММЕРЧЕСКИЙ БАНК "ЕВРОФИНАНС МОСНАРБАНК" (акционерное общество)
/ АО АКБ "ЕВРОФИНАНС МОСНАРБАНК"
Почтовый адрес
121099, г. Москва, ул. Новый Арбат, д. 29

Код формы по ОКУД 0409806
Квартальная (Годовая)
тыс. руб.

Номер строки	Наименование статьи	Номер пояснений	Данные на отчетную дату	Данные на начало отчетного года
1	2	3	4	5
I. АКТИВЫ				
1	Денежные средства	4.1.1	727542	1358721
2	Средства кредитных организаций в Центральном банке Российской Федерации	4.1.1	606870	1098894
2.1	Обязательные резервы	4.1.1	125116	718893
3	Средства в кредитных организациях	4.1.1	556807	2730276
4	Финансовые активы, оцениваемые по справедливой стоимости через прибыль или убыток	4.1.2, 4.1.3	0	86407
5	Чистая ссудная задолженность	4.1.4	12752846	19973111
6	Чистые вложения в ценные бумаги и другие финансовые активы, имеющиеся в наличии для продажи	4.1.5, 4.1.8	18475671	18575747
6.1	Инвестиции в дочерние и зависимые организации	4.1.6	879438	869573
7	Чистые вложения в ценные бумаги, удерживаемые до погашения	4.1.7	207339	142954
8	Требования по текущему налогу на прибыль		11433	1743
9	Отложенный налоговый актив	4.1.11	804164	877399
10	Основные средства, нематериальные активы и материальные запасы	4.1.9	2776988	2804196
11	Прочие активы	4.1.10	150172	157039
12	Всего активов		37069832	47806487
II. ПАССИВЫ				
13	Кредиты, депозиты и прочие средства Центрального банка Российской Федерации	4.1.12	2000000	8350000
14	Средства кредитных организаций	4.1.13	5480832	11630253
15	Средства клиентов, не являющихся кредитными организациями	4.1.14	17606637	16005093
15.1	Вклады (средства) физических лиц в том числе индивидуальных предпринимателей	4.1.14	8318811	6898575
16	Финансовые обязательства, оцениваемые по справедливой стоимости через прибыль или убыток	4.1.15	0	88116
17	Выпущенные долговые обязательства	4.1.16, 4.1.17	65470	66156
18	Обязательство по текущему налогу на прибыль		11812	4196
19	Отложенное налоговое обязательство	4.1.18	956252	840342
20	Прочие обязательства	4.1.18	262063	197229
21	Резервы на возможные потери по условным обязательствам кредитного характера, прочим возможным потерям и операциям с резидентами офшорных зон	4.2	90621	46856
22	Всего обязательств		26473687	37228241



III. ИСТОЧНИКИ СОБСТВЕННЫХ СРЕДСТВ				
23	Средства акционеров (участников)	4.1.19	1638252	1638252
24	Собственные акции (доли), выкупленные у акционеров (участников)		0	0
25	Эмиссионный доход		2982117	2982117
26	Резервный фонд		81913	81913
27	Переоценка по справедливой стоимости ценных бумаг, имеющих в наличии для продажи, уменьшенная на отложенное налоговое обязательство (увеличенная на отложенный налоговый актив)		-2533998	-3308323
28	Переоценка основных средств, уменьшенная на отложенное налоговое обязательство		1293716	1239404
29	Нераспределенная прибыль (непокрытые убытки) прошлых лет		7024102	7024101
30	Неиспользованная прибыль (убыток) за отчетный период		110043	920782
31	Всего источников собственных средств		10596145	10578246
IV. ВНЕБАЛАНСОВЫЕ ОБЯЗАТЕЛЬСТВА				
32	Взятые обязательства кредитной организации		9744783	7732529
33	Выданные кредитной организацией гарантии и поручительства		7961800	8753153
34	Условные обязательства некредитного характера		0	0

Президент - Председатель Правления



Главный бухгалтер


16.03.2016

Адамова

Адамова Валерия Борисовна

Сергеев

Сергеев Владимир Владимирович



Банковская отчетность

Код территории по ОКATO	Код кредитной организации (филиала) по ОКПО	регистрационный номер (/порядковый номер)
45286552000	09610839	2402

Отчет о финансовых результатах (публикуемая форма)


за 2015 год

Кредитной организации
АКЦИОНЕРНЫЙ КОММЕРЧЕСКИЙ БАНК "ЕВРОФИНАНС МОСНАРБАНК" (акционерное общество)
/ АО АКБ "ЕВРОФИНАНС МОСНАРБАНК"

Почтовый адрес
121099, г. Москва, ул. Новый Арбат, д. 29

Код формы по ОКУД 0409807
Квартальная (Годовая)
тыс. руб.

Номер строки	Наименование статьи	Номер пояснений	Данные за отчетный период	Данные за соответств- ующий период прошлого года
1	2	3	4	5
1	Процентные доходы, всего, в том числе:		3559157	2748004
1.1	от размещения средств в кредитных организациях		170450	235288
1.2	от ссуд, предоставленных клиентам, не являющимся кредитными организациями		1518752	788890
1.3	от оказания услуг по финансовой аренде (лизингу)		0	0
1.4	от вложений в ценные бумаги		1869955	1723826
2	Процентные расходы, всего, в том числе:		1571848	1235910
2.1	по привлеченным средствам кредитных организаций		704864	592837
2.2	по привлеченным средствам клиентов, не являющимся кредитными организациями		862148	607562
2.3	по выпущенным долговым обязательствам		4836	35511
3	Чистые процентные доходы (отрицательная процентная маржа)		1987309	1512094
4	Изменение резерва на возможные потери по ссудам, ссудной и приравненной к ней задолженности, средствам, размещенным на корреспондентских счетах, а также начисленным процентным доходам, всего, в том числе:	4.2	-338421	268637
4.1	изменение резерва на возможные потери по начисленным процентным доходам		-13355	-316
5	Чистые процентные доходы (отрицательная процентная маржа) после создания резерва на возможные потери		1640888	1780731
6	Чистые доходы от операций с финансовыми активами, оценива- емыми по справедливой стоимости через прибыль или убыток		-67754	337899
7	Чистые доходы от операций с ценными бумагами, имеющимися в наличии для продажи		-104005	213151
8	Чистые доходы от операций с ценными бумагами, удерживаемыми до погашения		0	0
9	Чистые доходы от операций с иностранной валютой	4.2	38449	573850
10	Чистые доходы от переоценки иностранной валюты	4.2	36829	-611889
11	Доходы от участия в капитале других юридических лиц		4067	17627
12	Комиссионные доходы		420228	430881
13	Комиссионные расходы		82461	63258
14	Изменение резерва на возможные потери по ценным бумагам, имеющимся в наличии для продажи	4.2	-37681	-23020
15	Изменение резерва на возможные потери по ценным бумагам, удерживаемым до погашения	4.2	14492	-21249
16	Изменение резерва по прочим потерям	4.2	-96724	-14474
17	Прочие операционные доходы		37000	36192
18	Чистые доходы (расходы)		1811328	2656441
19	Операционные расходы		1335057	1492831
20	Прибыль (убыток) до налогообложения		476271	1163610



08

21	Возмещение (расход) по налогам	4.2		366228	242828
22	Прибыль (убыток) после налогообложения			110043	920782
23	Выплаты из прибыли после налогообложения, всего,			0	0
	в том числе:				
23.1	распределение между акционерами (участниками)			0	0
	в виде дивидендов				
23.2	отчисления на формирование и пополнение резервного фонда			0	0
24	Неиспользованная прибыль (убыток) за отчетный период			110043	920782

Президент - Председатель Правления

Адамова

Адамова Валерия Борисовна


Главный бухгалтер



Сергеев

Сергеев Владимир Владимирович

16.03.2016



Банковская отчетность		
Код территории по ОКATO	Код кредитной организации (филиала) по ОКПО	регистрационный номер (/порядковый номер)
45286552000	09610839	2402

ОТЧЕТ ОБ УРОВНЕ ДОСТАТОЧНОСТИ КАПИТАЛА ДЛЯ ПОКРЫТИЯ РИСКОВ,
ВЕЛИЧИНЕ РЕЗЕРВОВ НА ВОЗМОЖНЫЕ ПОТЕРИ ПО ССУДАМ И ИНЫМ АКТИВАМ
(ПУБЛИКУЕМАЯ ФОРМА)

по состоянию на 01.01.2016 года

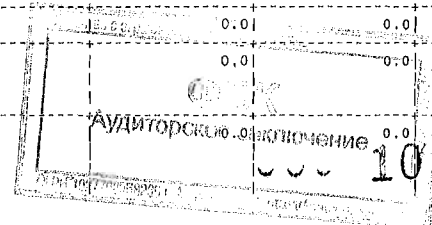
Кредитной организации
АКЦИОНЕРНЫЙ КОММЕРЧЕСКИЙ БАНК "ЕВРОФИНАНС МОСНАРБАНК" (акционерное общество)
/ АО АКБ "ЕВРОФИНАНС МОСНАРБАНК"

Почтовый адрес
121099, г. Москва, ул. Новый Арбат, д. 29


Код формы по ОКУД 0409808
Квартальная (Годовая)

Раздел 1. Информация об уровне достаточности капитала

Номер строки	Наименование показателя	Номер пояснения	Данные на отчетную дату	Прирост (+)/ снижение (-) за отчетный период	Данные на начало отчетного года
1	2	3	4	5	6
1	Собственные средства (капитал), (тыс. руб.), итого, в том числе:	4.3	12479520.0	-1236913.0	13716433.0
1.1	Источники базового капитала:		11735759.0	-248603.0	11984362.0
1.1.1	Уставный капитал, всего, в том числе, сформированный:	4.1.19, 4.3	1638252.0	0.0	1638252.0
1.1.1.1	обыкновенными акциями (долями)	4.1.19	1638252.0	0.0	1638252.0
1.1.1.2	привилегированными акциями		0.0	0.0	0.0
1.1.2	Эмиссионный доход	4.3	2982117.0	0.0	2982117.0
1.1.3	Резервный фонд	4.3	81913.0	0.0	81913.0
1.1.4	Нераспределенная прибыль:		7033477.0	-248603.0	7282080.0
1.1.4.1	прошлых лет	4.3	7033477.0	-3124.0	7036601.0
1.1.4.2	отчетного года	4.3	0.0	-245479.0	245479.0
1.2	Показатели, уменьшающие источники базового капитала:		1102488.0	961733.0	140755.0
1.2.1	Нематериальные активы	4.3	4990.0	1845.0	3145.0
1.2.2	Отложенные налоговые активы		95509.0	26959.0	68550.0
1.2.3	Собственные акции (доли), выкупленные у акционеров (участников)		0.0	0.0	0.0
1.2.4	Убытки:		952145.0	952145.0	0.0
1.2.4.1	прошлых лет		0.0	0.0	0.0
1.2.4.2	отчетного года	4.3	952145.0	952145.0	0.0
1.2.5	Инвестиции в капитал финансовых организаций:		0.0	0.0	0.0
1.2.5.1	несущественные		0.0	0.0	0.0
1.2.5.2	существенные		0.0	0.0	0.0
1.2.5.3	совокупная сумма существенных вложений и совокупная сумма отложенных налоговых активов		0.0	0.0	0.0
1.2.6	Отрицательная величина добавочного капитала	4.3	49844.0	-19216.0	69060.0
1.2.7	Обязательства по приобретению источников базового капитала		0.0	0.0	0.0
1.2.8	Средства, поступившие в оплату акций (долей), включаемые в состав базового капитала		0.0	0.0	0.0
1.3	Базовый капитал	4.3	10633271.0	-1210336.0	11843607.0
1.4	Источники добавочного капитала:		0.0	0.0	0.0
1.4.1	Уставный капитал, сформированный привилегированными акциями, всего, в том числе:		0.0	0.0	0.0
1.4.1.1	выпущенные в соответствии с Федеральным законом от 18 июля 2009 года № 181-ФЗ "Об использовании государ- ственных ценных бумаг Российской Федерации для повышения капитализации банков" <1>		0.0	0.0	0.0



1.4.2	Эмиссионный доход		0.0	0.0	0.0
1.4.3	Субординированный заем с дополнительными условиями		0.0	0.0	0.0
1.4.4	Субординированный кредит (депозит, заем, облигационный заем) без ограничения срока привлечения		0.0	0.0	0.0
1.5	Показатели, уменьшающие источники добавочного капитала	4.3	49844.0	-19216.0	69060.0
1.5.1	Вложения в собственные привилегированные акции		0.0	0.0	0.0
1.5.2	Инвестиции в капитал финансовых организаций:		0.0	0.0	0.0
1.5.2.1	несущественные		0.0	0.0	0.0
1.5.2.2	существенные		0.0	0.0	0.0
1.5.3	Субординированный кредит (депозит, заем, облигационный заем), предоставленный финансовым организациям		0.0	0.0	0.0
1.5.3.1	несущественные		0.0	0.0	0.0
1.5.3.2	существенные		0.0	0.0	0.0
1.5.4	Отрицательная величина дополнительного капитала		0.0	0.0	0.0
1.5.5	Обязательства по приобретению источников добавочного капитала		0.0	0.0	0.0
1.5.6	Средства, поступившие в оплату акций (долей), включаемые в состав добавочного капитала		0.0	0.0	0.0
1.6	Добавочный капитал		0.0	0.0	0.0
1.7	Основной капитал	4.3	10633271.0	-1210336.0	11843607.0
1.8	Источники дополнительного капитала:		1846249.0	-26577.0	1872826.0
1.8.1	Уставный капитал, сформированный привилегированными акциями, всего, в том числе:		0.0	0.0	0.0
1.8.1.1	после 1 марта 2013 года		0.0	0.0	0.0
1.8.2	Уставный капитал, сформированный за счет капитализации прироста стоимости имущества		0.0	0.0	0.0
1.8.3	Прибыль:		0.0	0.0	0.0
1.8.3.1	текущего года		0.0	0.0	0.0
1.8.3.2	прошлых лет		0.0	0.0	0.0
1.8.4	Субординированный кредит (депозит, заем, облигационный заем), всего, в том числе:	4.1.13, 4.3	229104.0	-32730.0	261834.0
1.8.4.1	привлеченный (размещенный) до 1 марта 2013 года	4.1.13, 4.3	229104.0	-32730.0	261834.0
1.8.4.2	предоставленный в соответствии с Федеральным законом от 13 октября 2008 года № 173-ФЗ "О дополнительных мерах по поддержке финансовой системы Российской Федерации" <2> и Федеральным законом от 27 октября 2008 года № 175-ФЗ "О дополнительных мерах для укрепления стабильности банковской системы в период до 31 декабря 2014 года" <3>		0.0	0.0	0.0
1.8.5	Прирост стоимости имущества	4.3	1617145.0	6153.0	1610992.0
1.9	Показатели, уменьшающие источники дополнительного капитала:		0.0	0.0	0.0
1.9.1	Вложения в собственные привилегированные акции		0.0	0.0	0.0
1.9.2	Инвестиции в капитал финансовых организаций:		0.0	0.0	0.0
1.9.2.1	несущественные		0.0	0.0	0.0
1.9.2.2	существенные		0.0	0.0	0.0
1.9.3	Субординированный кредит (депозит, заем, облигационный заем), предоставленный финансовым организациям		0.0	0.0	0.0
1.9.3.1	несущественный		0.0	0.0	0.0
1.9.3.2	существенный		0.0	0.0	0.0
1.9.4	Обязательства по приобретению источников дополнительного капитала		0.0	0.0	0.0
1.9.5	Средства, поступившие в оплату акций (долей), включаемые в состав дополнительного капитала		0.0	0.0	0.0
1.10	Показатели, уменьшающие сумму основного и дополнительного капитала:		0.0	0.0	0.0
1.10.1	Просроченная дебиторская задолженность длительностью свыше 30 календарных дней		0.0	0.0	0.0
1.10.2	Субординированные кредиты, стоимость которых не превышает 1 процента от величины уставного капитала кредитной организации-заемщика		0.0	0.0	0.0
1.10.3	Превышение совокупной суммы кредитов, банковских гарантий и поручительств, предоставленных своим участникам (акционерам) и инсайдерам, над ее максимальным размером в соответствии федеральными законами и нормативными актами Банка России		0.0	0.0	0.0



1.10.4	Превышение вложений в строительство, изготовление и приобретение основных средств над суммой источников основного и дополнительного капитала			0.0	0.0	0.0
1.10.5	Превышение действительной стоимости доли вышедшего участника общества с ограниченной ответственностью над стоимостью, по которой доля была реализована другому участнику общества с ограниченной ответственностью			0.0	0.0	0.0
1.11	Дополнительный капитал	4,3		1846249,0	-26577,0	1872826,0
2	Активы, взвешенные по уровню риска (тыс.руб.):		X	X	X	X
2.1	Необходимые для определения достаточности базового капитала			46201031,0	701436,0	45499595,0
2.2	Необходимые для определения достаточности основного капитала			46201031,0	701436,0	45499595,0
2.3	Необходимые для определения достаточности собственных средств (капитала)	5,1		47818176,0	707589,0	47110587,0
3	Достаточность капитала (процент):		X	X	X	X
3.1	Достаточность базового капитала	4,3		23,0	X	26,0
3.2	Достаточность основного капитала	4,3		23,0	X	26,0
3.3	Достаточность собственных средств (капитала)	4,3		26,1	X	29,1
<1> Федеральный закон от 18 июля 2009 года № 181-ФЗ "Об использовании государственных ценных бумаг Российской Федерации для повышения капитализации банков" (Собрание законодательства Российской Федерации, 2009, № 29, ст.3618; 2014, № 31, ст.4334).						
<2> Федеральный закон от 13 октября 2008 года № 173-ФЗ "О дополнительных мерах по поддержке финансовой системы Российской Федерации" (Собрание законодательства Российской Федерации, 2008, № 42, ст.4698; 2009, № 29, ст.3605; № 48, ст.5729; № 52, ст.6437; 2010, № 8, ст. 776; № 21, ст.2539; № 31, ст. 4175).						
<3> Федеральный закон от 27 октября 2008 года № 175-ФЗ "О дополнительных мерах для укрепления стабильности банковской системы в период до 31 декабря 2014 года" (Собрание законодательства Российской Федерации, 2008, № 44, ст. 4981; 2009, № 29, ст.3630; 2011, № 49, ст.7059; 2013, № 19, ст.2308).						

Раздел 2. Сведения о величине кредитного, операционного и рыночного рисков, покрываемых капиталом

Подраздел 2.1. Кредитный риск

Номер строки	Наименование показателя	Номер пояснений	Данные на отчетную дату			Данные на начало отчетного года		
			Стоимость активов (инструментов)	Активы (инструменты) за вычетом сформированных резервов на возможные потери	Стоимость активов (инструментов), взвешенных по уровню риска	Стоимость активов (инструментов)	Активы (инструменты) за вычетом сформированных резервов на возможные потери	Стоимость активов (инструментов), взвешенных по уровню риска
1	2	3	4	5	6	7	8	9
1	Кредитный риск по активам, отраженным на балансовых счетах	5.1	19643916	18879137	12750945	23288163	23006248	10771546
1.1	Активы с коэффициентом риска <1> 0 процентов, всего, из них:	5.1	3514958	3514958	0	9040002	9040002	0
1.1.1	денежные средства и обязательные резервы, депонированные в Банке России		1514958	1514958	0	2958141	2958141	0
1.1.2	кредитные требования и другие требования, обеспеченные гарантиями Российской Федерации, Минфина России и Банка России и залогом государственных долговых ценных бумаг Российской Федерации, Минфина России и Банка России		0	0	0	0	0	0
1.1.3	кредитные требования и другие требования к центральным банкам или правительствам стран, имеющих страновую оценку "0", "1" <2>, в том числе обеспеченные гарантиями этих стран и так далее		0	0	0	0	0	0
1.2	Активы с коэффициентом риска 20 процентов, всего, из них:	5.1	3311564	3248643	649729	3998161	3988007	797601
1.2.1	кредитные требования и другие требования к субъектам Российской Федерации, муниципальным образованиям, к иным организациям, обеспеченные гарантиями и залогом ценных бумаг субъектов Российской Федерации и муниципальных образований		0	0	0	7647	7601	1520
1.2.2	кредитные требования и другие требования к центральным банкам или правительствам стран, имеющих страновую оценку "2", в том числе обеспеченные их гарантиями (залогом ценных бумаг)		0	0	0	0	0	0
1.2.3	кредитные требования и другие требования к кредитным организациям - резидентам стран со страновой оценкой "0", "1", не имеющих рейтингов долгосрочной кредитоспособности <3>, в том числе обеспеченные их гарантиями		373558	373558	74712	2415097	2415097	483019
1.3	Активы с коэффициентом риска 50 процентов, всего, из них:	5.1	38861	34315	17158	34368	30329	15165
1.3.1	кредитные требования и другие требования в иностранной валюте, обеспеченные гарантиями Российской Федерации, Минфина России и Банка России и залогом государственных долговых ценных бумаг Российской Федерации, Минфина России и Банка России, номинированных в иностранной валюте		0	0	0	0	0	0
1.3.2	кредитные требования и другие требования к центральным банкам или правительствам стран, имеющих страновую оценку "3", в том числе обеспеченные их гарантиями (залогом ценных бумаг)		0	0	0	0	0	0
1.3.3	кредитные требования и другие требования к кредитным организациям - резидентам стран со страновой оценкой "0", "1", не имеющих рейтингов долгосрочной кредитоспособности, и к кредитным организациям - резидентам стран со страновой оценкой "2", в том числе обеспеченные их гарантиями		8439	8439	4220	6573	6573	3287
1.4	Активы с коэффициентом риска 100%, всего, из них:	5.1	12772802	12075547	12075547	10193676	9926171	9926171
1.4.1	кредитные требования и требования по начисленным процентам к юридическим лицам		6315184	5769229	5769229	4824657	4824657	4824657
1.4.2	кредитные требования и требования по начисленным процентам к банкам-резидентам		2186789	2139323	2139323	810488	810488	810488

1.5	Активы с коэффициентом риска 150 процент - кредитные требования и другие требования к центральным банкам или правительствам стран, имеющих страновую оценку "7"	5.1	5731	5674	8511	21959	21739	32609
2	Активы с иными коэффициентами риска:	X	X	X	X	X	X	X
2.1	с пониженными коэффициентами риска, всего, в том числе:	5.1	850990	850990	165360	648388	648388	125678
2.1.1	ипотечные ссуды с коэффициентом риска 70 процентов		0	0	0	0	0	0
2.1.2	требования участников клиринга		850990	850990	165360	648388	648388	125678
2.2	с повышенными коэффициентами риска, всего, в том числе:	5.1	1384985	1191486	2027562	4126226	3864178	4887269
2.2.1	с коэффициентом риска 110 процентов		28196	27678	30446	2639947	2548969	2803866
2.2.2	с коэффициентом риска 130 процентов		15111	14906	19378	52792	52271	67952
2.2.3	с коэффициентом риска 150 процентов		1087293	894517	1341775	1312443	1141894	1712841
2.2.4	с коэффициентом риска 250 процентов		254385	254385	635963	121044	121044	302610
2.2.5	с коэффициентом риска 1000 процентов		0	0	0	0	0	0
3	Кредиты на потребительские цели всего, в том числе:	5.1	1054	1038	3114	0	0	0
3.1	с коэффициентом риска 110 процентов		0	0	0	0	0	0
3.2	с коэффициентом риска 140 процентов		0	0	0	0	0	0
3.3	с коэффициентом риска 170 процентов		0	0	0	0	0	0
3.4	с коэффициентом риска 200 процентов		0	0	0	0	0	0
3.5	с коэффициентом риска 300 процентов		1054	1038	3114	0	0	0
3.6	с коэффициентом риска 600 процентов		0	0	0	0	0	0
4	Кредитный риск по условным обязательствам кредитного характера, всего, в том числе:	5.1	10468693	10378072	7836817	17992475	17945619	9181168
4.1	по финансовым инструментам с высоким риском		7961800	7873787	7836817	8753153	8709916	8709936
4.2	по финансовым инструментам со средним риском		0	0	0	0	0	0
4.3	по финансовым инструментам с низким риском		585791	585791	0	8902865	8902865	471252
4.4	по финансовым инструментам без риска		1921102	1918494	0	336457	332838	0
5	Кредитный риск по производным финансовым инструментам	5.1	0	0	0	0	0	0

<1> Классификация активов по группам риска произведена в соответствии с пунктом 2.3 Инструкции Банка России № 139-И.

<2> Страновые оценки указаны в соответствии с классификацией Экспортных Кредитных Агентств, участвующих в Соглашении стран - членов Организации экономического сотрудничества и развития (ОЭСР) "Об основных принципах предоставления и использования экспортных кредитов, имеющих официальную поддержку"

(информация о страновых оценках публикуется на официальном сайте Банка России в информационно-телекоммуникационной сети "Интернет" в разделе "Банковский надзор").

<3> Рейтинги долгосрочной кредитоспособности кредитной организации определяются на основе присвоенных международными рейтинговыми агентствами рейтингов:

Standart & Poor's или Fitch Rating's либо Moody's Investors Service.

Подраздел 2.2 Операционный риск

тыс. руб. (кол-во)				
Номер строки	Наименование показателя	Номер пояснений	Данные на отчетную дату	Данные на начало отчетного года
1	2	3	4	5
6	Операционный риск, всего, в том числе:	5.1, 5.4	374584.0	342619.0
6.1	Доходы для целей расчета капитала на покрытие операционного риска, всего, в том числе:		2497225.0	2284129.0
6.1.1	чистые процентные доходы		1602228.0	1529931.0
6.1.2	чистые непроцентные доходы		894997.0	754198.0
6.2	Количество лет, предшествующих дате расчета величины операционного риска		3.0	3.0

Подраздел 2.3 Рыночный риск

тыс. руб.				
Номер строки	Наименование показателя	Номер пояснений	Данные на отчетную дату	Данные на начало отчетного года
1	2	3	4	5
7	Совокупный рыночный риск, всего, в том числе:	5.1	20352078.0	17862187.9
7.1	процентный риск, всего, в том числе:		1594744.3	1396010.2
7.1.1	общий		268551.3	285577.8
7.1.2	специальный		1326193.0	1110432.4
7.2	фондовый риск, всего, в том числе:		33421.9	32964.8
7.2.1	общий		16711.0	16482.4
7.2.2	специальный		16711.0	16482.4
7.3	валютный риск		0.0	0.0

Аудиторское заключение

13

Раздел 3. Информация о величине резервов на возможные потери по ссудам и иным активам

тыс. руб.

Номер строки	Наименование показателя	Номер пояснений	Данные на отчетную дату	Прирост (+)/ снижение (-) за отчетный период	Данные на начало отчетного года
1	2	3	4	5	6
1	Фактически сформированные резервы на возможные потери, всего, в том числе:	4.2	1048915	457273	591642
1.1	по ссудам, ссудной и приравненной к ней задолженности		793119	344008	449111
1.2	по иным балансовым активам, по которым существует риск понесения потерь, и прочим потерям		165175	69500	95675
1.3	по условным обязательствам кредитного характера и ценным бумагам, права на которые удостоверяются депозитариями, не удовлетворяющими критериям Банка России, отраженным на внебалансовых счетах		90621	43765	46856
1.4	под операции с резидентами офшорных зон		0	0	0

Раздел 4. Информация о показателе финансового рычага

Номер строки	Наименование показателя	Номер пояснений	Значение на отчетную дату 01.01.2016	Значение на дату, отстоящую на один квартал от отчетной 01.10.2015	Значение на дату, отстоящую на два квартала от отчетной 01.07.2015	Значение на дату, отстоящую на три квартала от отчетной 01.04.2015
1	2	3	4	5	6	7
1	Основной капитал, тыс.руб.	4.3, 4.4	10633271.0	10685917.0	11762797.0	10526904.0
2	Величина балансовых активов и внебалансовых требований под риском для расчета показателя финансового рычага, тыс.руб.	4.4	43816662.0	42388670.0	50415846.0	47470759.0
3	Показатель финансового рычага по Базелю III, процент	4.4	24.3	25.2	23.3	22.2

Раздел "Справочно". Информация о движении резерва на возможные потери по ссудам, ссудной и приравненной к ней задолженности.

1. Формирование (доначисление) резерва в отчетном периоде (тыс. руб.),
всего 10578631 (номер пояснений: 4.2), в том числе вследствие:

- 1.1. выдачи ссуд 9773717;
- 1.2. изменения качества ссуд 741775;
- 1.3. изменения официального курса иностранной валюты по отношению к рублю, установленного Банком России 61542;
- 1.4. иных причин 1597.

2. Восстановление (уменьшение) резерва в отчетном периоде (тыс. руб.),
всего 10234623, в том числе вследствие:

- 2.1. списания безнадежных ссуд 336;
- 2.2. погашения ссуд 7285835;
- 2.3. изменения качества ссуд 2913947;
- 2.4. изменения официального курса иностранной валюты по отношению к рублю, установленного Банком России 34460;
- 2.5. иных причин 45.

Президент - Председатель Правления

Главный бухгалтер

16.03.2016




Арашова

Адамова Валерия Борисовна

Сергеев

Сергеев Владимир Владимирович



Банковская отчетность		
Код территории по ОКATO	Код кредитной организации (филиала) по ОКПО	
	регистрационный номер (/порядковый номер)	
45286552000	09610839 2402	

**СВЕДЕНИЯ ОБ ОБЯЗАТЕЛЬНЫХ НОРМАТИВАХ И
О ПОКАЗАТЕЛЕ ФИНАНСОВОГО РЫЧАГА**
(публикуемая форма)
на 01.01.2016 года


Кредитной организации
АКЦИОНЕРНЫЙ КОММЕРЧЕСКИЙ БАНК "ЕВРОФИНАНС МОСКВАБАНК" (акционерное общество)
/ АО АКБ "ЕВРОФИНАНС МОСКВАБАНК"

Почтовый адрес
121099, г. Москва, ул. Новый Арбат, д. 29

Код формы по ОКУД 0409813
Квартальная (Годовая)

Раздел 1. Сведения об обязательных нормативах

в процентах					
Номер п/п	Наименование показателя	Номер пояснения	Нормативное значение	Фактическое значение	
				на отчетную дату	на начало отчетного года
1	2	3	4	5	6
1	Норматив достаточности базового капитала (H1.1)	4.3	5.0	23.0	26.0
2	Норматив достаточности основного капитала банка (H1.2)	4.3	6.0	23.0	26.0
3	Норматив достаточности собственных средств (капитала) банка (норматив H1.0)	4.3	10.0	26.1	29.1
4	Норматив достаточности собственных средств (капитала) небанковской кредитной организации, имеющей право на осуществление переводов денежных средств без открытия банковских счетов и связанных с ними иных банковских операций (H1.3)				
5	Норматив мгновенной ликвидности банка (H2)		15.0	67.9	74.9
6	Норматив текущей ликвидности банка (H3)		50.0	126.6	115.3
7	Норматив долгосрочной ликвидности банка (H4)		120.0	4.8	6.8
8	Норматив максимального размера риска на одного заемщика или группу связанных заемщиков (H6)		25.0	Максимальное 16.3 Минимальное 0.9	Максимальное 17.2 Минимальное 1.2
9	Норматив максимального размера крупных кредитных рисков (H7)		800.0	162.4	158.1
10	Норматив максимального размера кредитов, банковских гарантий и поручительств, предоставленных банком своим участникам (акционерам) (H9.1)		50.0	9.0	5.4
11	Норматив совокупной величины риска по инсайдерам банка (H10.1)		3.0	0.1	0.3
12	Норматив использования собственных средств (капитала) банка для приобретения акций (долей) других юридических лиц (H12)		25.0	6.7	5.9
13	Норматив соотношения суммы ликвидных активов сроком исполнения в ближайшие 30 календарных дней к сумме обязательств РНКО (H15)				
14	Норматив ликвидности небанковской кредитной организации, имеющей право на осуществление Переводов денежных средств без открытия банковских счетов и связанных с ними иных банковских операций (H15.1)				
15	Норматив максимальной совокупной величины кредитов клиентам - участникам расчетов на завершение расчетов (H16)				
16	Норматив предоставления РНКО от своего имени и за свой счет кредитов заемщикам, кроме клиентов - участников расчетов (H16.1)				
17	Норматив минимального соотношения размера ипотечного покрытия и объема эмиссии облигаций с ипотечным покрытием (H18)				



Раздел 2. Информация о расчете показателя финансового рычага

Раздел 2.1 Расчет размера балансовых активов и внебалансовых требований под риском для расчета показателя финансового рычага


тыс.руб.

Номер п/п	Наименование показателя	Номер пояснения	Сумма
1	2	3	4
1	Размер активов в соответствии с бухгалтерским балансом (публикуемая форма), всего		37069832
2	Поправка в части вложений в капитал кредитных, финансовых, страховых или иных организаций, отчетные данные которых включаются в консолидированную финансовую отчетность, но не включаются в расчет величины собственных средств (капитала), обязательных нормативов и размеров (лимитов) открыток валютных позиций банковской группы		не применимо для отчетности кредитной организации как юридического лица
3	Поправка в части фидуциарных активов, отражаемых в соответствии с правилами бухгалтерского учета, но не включаемых в расчет показателя финансового рычага		0
4	Поправка в части производных финансовых инструментов (ПФИ)		0
5	Поправка в части операций кредитования ценными бумагами		180546
6	Поправка в части приведения к кредитному эквиваленту условных обязательств кредитного характера		8028666
7	Прочие поправки		1464431
8	Величина балансовых активов и внебалансовых требований под риском с учетом поправок для расчета показателя финансового рычага, итого:		43814613

Раздел 2.2 Расчет показателя финансового рычага

тыс.руб.

Номер п/п	Наименование показателя	Номер пояснения	Сумма
1	2	3	4
Риск по балансовым активам			
1	Величина балансовых активов, всего:	4.4	33577447,0
2	Уменьшающая поправка на сумму показателей, принимаемых в уменьшение величины источников основного капитала	4.4	150343,0
3	Величина балансовых активов под риском с учетом поправки (разность строк 1 и 2), итого:	4.4	33427104,0
Риск по операциям с ПФИ			
4	Текущий кредитный риск по операциям с ПФИ (за вычетом полученной вариационной маржи), всего:		0,0
5	Потенциальный кредитный риск на контрагента по операциям с ПФИ, всего:		0,0
6	Поправка на размер номинальной суммы предоставленного обеспечения по операциям с ПФИ, подлежащей списанию с баланса в соответствии с правилами бухгалтерского учета		в соответствии с российскими правилами бухгалтерского учета неприменимо
7	Уменьшающая поправка на сумму перечисленной вариационной маржи в установленных случаях		0,0
8	Поправка в части требований банка - участника клиринга к центральному контрагенту по исполнению сделок клиентов		0,0
9	Поправка для учета кредитного риска в отношении базисного (базового) актива по выпущенным кредитным ПФИ		0,0
10	Уменьшающая поправка в части выпущенных кредитных ПФИ		0,0
11	Величина риска по ПФИ с учетом поправок (сумма строк 4, 5, 9 за вычетом строк 7, 8, 10), итого:		0,0



Риск по операциям кредитования ценными бумагами			
12	Требования по операциям кредитования ценными бумагами (без учета неттинга), всего:	4.4	2180546.0
13	Поправка на величину неттинга денежной части (требований и обязательств) по операциям кредитования ценными бумагами		0.0
14	Величина кредитного риска на контрагента по операциям кредитования ценными бумагами	4.4	180546.0
15	Величина риска по гарантийным операциям кредитования ценными бумагами		0.0
16	Требования по операциям кредитования ценными бумагами с учетом поправок (сумма строк 12, 14, 15 за вычетом строки 13), итого:	4.4	2361092.0
Риск по условным обязательствам кредитного характера (КРВ)			
17	Номинальная величина риска по условным обязательствам кредитного характера (КРВ), всего:		10378072.0
18	Поправка в части применения коэффициентов кредитного эквивалента		2349406.0
19	Величина риска по условным обязательствам кредитного характера (КРВ) с учетом поправок (разность строк 17 и 18), итого:	4.4	8028666.0
Капитал риска			
20	Основной капитал	4.3, 4.4	10633271.0
21	Величина балансовых активов и внебалансовых требований под риском для расчета показателя финансового рычага (сумма строк 3, 11, 16, 19), всего:	4.4	43816862.0
Показатель финансового рычага			
22	Показатель финансового рычага по Вазелю III (строка 20/ строка 21), процент	4.4	24.3

Президент - Председатель Правления

Главный бухгалтер

16.03.2016




Арашова

Адамова Валерия Борисовна

В.В.В.

Сергеев Владимир Владимирович



Банковская отчетность

Код территории по ОКATO	Код кредитной организации (филиала) по ОКПО	регистрационный номер (/порядковый номер)
45286552000	09610839	2402

ОТЧЕТ О ДВИЖЕНИИ ДЕНЕЖНЫХ СРЕДСТВ
(публикуемая форма)
на 01.01.2016 года

Кредитной организации
АКЦИОНЕРНЫЙ КОММЕРЧЕСКИЙ БАНК "ЕВРОФИНАНС МОСНАРБАНК" (акционерное общество)
/ АО АКБ "ЕВРОФИНАНС МОСНАРБАНК"

Почтовый адрес
121099, г. Москва, ул. Новый Арбат, д. 29

Код формы по ОКУД 0409814
Квартальная/Годовая
тыс.руб.

Номер п/п	Наименование статей	Номер пояснения	Денежные потоки за отчетный период	Денежные потоки за соответствующий период прошлого года
1	2	3	4	5
1	Чистые денежные средства, полученные от (использованные в) операционной деятельности			
1.1	Денежные средства, полученные от (использованные в) операционной деятельности до изменений в операционных активах и обязательствах, всего, в том числе:		786628	903726
1.1.1	проценты полученные		3604954	2653208
1.1.2	проценты уплаченные		-1543231	-1482274
1.1.3	комиссии полученные		425998	426839
1.1.4	комиссии уплаченные		-88701	-62782
1.1.5	доходы за вычетом расходов по операциям с финансовыми активами, оцениваемыми по справедливой стоимости через прибыль или убыток, имеющимся в наличии для продажи		-69463	334427
1.1.6	доходы за вычетом расходов по операциям с ценными бумагами, удерживаемыми до погашения		0	0
1.1.7	доходы за вычетом расходов по операциям с иностранной валютой		38449	573850
1.1.8	прочие операционные доходы		32275	32767
1.1.9	операционные расходы		-1260303	-1420846
1.1.10	расход (возмещение) по налогам		-353350	-151463
1.2	Прирост (снижение) чистых денежных средств от операционных активов и обязательств, всего, в том числе:		-6195922	-1564554
1.2.1	чистый прирост (снижение) по обязательным резервам на счетах в Банке России		593777	-163294
1.2.2	чистый прирост (снижение) по вложениям в ценные бумаги, оцениваемым по справедливой стоимости через прибыль или убыток		0	0
1.2.3	чистый прирост (снижение) по ссудной задолженности		6693359	13515121
1.2.4	чистый прирост (снижение) по прочим активам		181562	54807
1.2.5	чистый прирост (снижение) по кредитам, депозитам и прочим средствам Банка России		-6350000	3501002
1.2.6	чистый прирост (снижение) по средствам других кредитных организаций		-6986349	-10815525
1.2.7	чистый прирост (снижение) по средствам клиентов, не являющихся кредитными организациями		-299591	-7072378
1.2.8	чистый прирост (снижение) по финансовым обязательствам, оцениваемым по справедливой стоимости через прибыль или убыток		0	0
1.2.9	чистый прирост (снижение) по выпущенным долговым обязательствам		-139443	-459018
1.2.10	чистый прирост (снижение) по прочим обязательствам		110763	-125269
1.3	Итого по разделу 1 (ст. 1.1 + ст. 1.2)		-5409294	-660828

Аудиторское заключение

18

2	Чистые денежные средства, полученные от (использованные в) инвестиционной деятельности			
2.1	Приобретение ценных бумаг и других финансовых активов, относящихся к категории "имеющиеся в наличии для продажи"		-11099082	-20059372
2.2	Выручка от реализации и погашения ценных бумаг и других финансовых активов, относящихся к категории "имеющиеся в наличии для продажи"		13011505	20794852
2.3	Приобретение ценных бумаг, относящихся к категории "удерживаемые до погашения"		0	0
2.4	Выручка от погашения ценных бумаг, относящихся к категории "удерживаемые до погашения"		8	49766
2.5	Приобретение основных средств, нематериальных активов и материальных запасов		-48440	-60059
2.6	Выручка от реализации основных средств, нематериальных активов и материальных запасов		14665	2643
2.7	Дивиденды полученные		2632	17627
2.8	Итого по разделу 2 (сумма строк с 2.1 по 2.7)		1881288	745457
3	Чистые денежные средства, полученные от (использованные в) финансовой деятельности			
3.1	Взносы акционеров (участников) в уставный капитал		0	0
3.2	Приобретение собственных акций (долей), выкупленных у акционеров (участников)		0	0
3.3	Продажа собственных акций (долей), выкупленных у акционеров (участников)		0	0
3.4	Выплаченные дивиденды	2.3	-920781	-836701
3.5	Итого по разделу 3 (сумма строк с 3.1 по 3.4)		-920781	-836701
4	Влияние изменений официальных курсов иностранных валют по отношению к рублю, установленных Банком России, на денежные средства и их эквиваленты		1774638	2176672
5	Прирост (использование) денежных средств и их эквивалентов		-2674149	1424600
5.1	Денежные средства и их эквиваленты на начало отчетного года		4410408	2985808
5.2	Денежные средства и их эквиваленты на конец отчетного периода		1736259	4410408

Президент - Председатель Правления

Адамова

Адамова Валерия Борисовна

Главный бухгалтер

Сергеев

Сергеев Владимир Владимирович

16.03.2016

