

№Б-30 от 20 апреля 2016 года

АУДИТОРСКОЕ ЗАКЛЮЧЕНИЕ
независимой аудиторской компании
ООО "Листик и Партнеры"
по бухгалтерской (финансовой) отчетности
Общества с ограниченной ответственностью "Крона-Банк",
подготовленной по итогам деятельности
за 2015 год

ООО "Листик и Партнеры"
454091, Россия, г. Челябинск
ул. Пушкина, 6-В, +7(351)266-99-86
www.uba.ru, info@uba.ru



АУДИТОРСКОЕ ЗАКЛЮЧЕНИЕ
по бухгалтерской (финансовой) отчетности
Общества с ограниченной ответственностью "Крона-Банк",
подготовленной по итогам деятельности за 2015 год

Участникам Общества с ограниченной ответственностью "Крона-Банк"

Аудируемое лицо

Полное наименование: Общество с ограниченной ответственностью "Крона-Банк".

Сокращенное наименование: ООО "Крона-Банк".

Место нахождения: 664007, Иркутская область, г. Иркутск, ул. Дзержинского, 29.

Основной государственный регистрационный номер 1023800000245 от 22.08.2002.

Свидетельство о государственной регистрации от 22.08.2002 серия 38 номер 001064603.

Дата регистрации Центральным банком Российской Федерации: 17.09.1993.

Регистрационный номер: 2499.

В 2015 году Банк проводил банковские операции на основании следующих лицензий, выданных Банком России:

- лицензии от 31.05.2012 №2499 на привлечение во вклады денежных средств физических лиц в рублях и иностранной валюте;
- лицензии от 04.04.2012 №2499 на осуществление банковских операций со средствами юридических и физических лиц в рублях и иностранной валюте (без права привлечения во вклады денежных средств физических лиц).

Аудитор

Наименование: Общество с ограниченной ответственностью "Листик и Партнеры" (ООО "Листик и Партнеры").

Место нахождения: 454091, Россия, г. Челябинск, ул. Пушкина, д.6-В.

Основной государственный регистрационный номер 1027402317920.

ООО "Листик и Партнеры" является членом Саморегулируемой организации аудиторов "Аудиторская Палата России" (Ассоциация) (№689 в реестре СРО АПР).

ОПНЗ 10201002985.



ЗАКЛЮЧЕНИЕ О БУХГАЛТЕРСКОЙ ОТЧЕТНОСТИ

Мы провели аудит прилагаемой бухгалтерской (финансовой) отчетности Общества с ограниченной ответственностью "Крона-Банк" (в дальнейшем - Банк), состоящей из:

- бухгалтерского баланса (публикуемая форма) на 1 января 2016 года;
- отчета о финансовых результатах (публикуемая форма) за 2015 год;
- отчета об уровне достаточности капитала для покрытия рисков, величине резервов на возможные потери по ссудам и иным активам (публикуемая форма) на 1 января 2016 года;
- сведений об обязательных нормативах и о показателе финансового рычага (публикуемая форма) на 1 января 2016 года;
- отчета о движении денежных средств (публикуемая форма) за 2015 год;
- пояснительной информации.

В дополнение к аудиту бухгалтерской (финансовой) отчетности за 2015 год мы провели проверку:

- выполнения Банком обязательных нормативов, установленных Банком России, по состоянию на 31 декабря 2015 года. При этом оценке не подлежали методики управления рисками и модели количественной оценки рисков, применяемые Банком для расчета указанных обязательных нормативов;
- соответствия внутреннего контроля и организации систем управления рисками Банка требованиям, предъявляемым Банком России к таким системам в соответствии с Законом от 02.12.1990 №395-1 "О банках и банковской деятельности".

Ответственность аудируемого лица за бухгалтерскую отчетность

Руководство Банка несет ответственность за составление и достоверность указанной бухгалтерской отчетности в соответствии с российскими правилами составления бухгалтерской отчетности и за систему внутреннего контроля, необходимую для составления бухгалтерской отчетности, не содержащей существенных искажений вследствие недобросовестных действий или ошибок.

Руководство Банка также несет ответственность за выполнение Банком обязательных нормативов, установленных Банком России, а также за соответствие внутреннего контроля и организации систем управления рисками Банка требованиям, предъявляемым Банком России к таким системам.

Ответственность аудитора

Наша ответственность заключается в выражении мнения о достоверности бухгалтерской отчетности на основе проведенного нами аудита. Мы проводили аудит в соответствии с:

- Федеральными правилами (стандартами) аудиторской деятельности, утвержденными приказами Минфина РФ;
- Федеральными правилами (стандартами) аудиторской деятельности, утвержденными Постановлением Правительства РФ;
- Прочими правилами (стандартами) аудиторской деятельности, действующими по законодательству Российской Федерации;
- Внутренними правилами (стандартами) Саморегулируемой организации аудиторов "Аудиторская Палата России" (Ассоциация);
- Внутренними правилами (стандартами) аудиторской деятельности Общества с ограниченной ответственностью "Листик и Партнеры".

Данные стандарты требуют соблюдения применимых этических норм, а также планирования и проведения аудита таким образом, чтобы получить достаточную уверенность в том, что бухгалтерская отчетность не содержит существенных искажений.



Аудит включал проведение аудиторских процедур, направленных на получение аудиторских доказательств, подтверждающих числовые показатели в бухгалтерской отчетности и раскрытие в ней информации. Выбор аудиторских процедур является предметом нашего суждения, которое основывается на оценке риска существенных искажений, допущенных вследствие недобросовестных действий или ошибок. В процессе оценки данного риска нами рассмотрена система внутреннего контроля, обеспечивающая составление и достоверность бухгалтерской отчетности с целью выбора соответствующих аудиторских процедур.

Аудит также включал оценку надлежащего характера применяемой учетной политики и обоснованности оценочных показателей, полученных руководством аудируемого лица, а также оценку представления бухгалтерской отчетности в целом.

Нами проведена проверка выполнения обязательных нормативов, установленных Банком России, а также оценка соответствия внутреннего контроля и организации систем управления рисками требованиям, предъявляемым Банком России к таким системам.

Мы полагаем, что полученные в ходе аудита аудиторские доказательства дают достаточные основания для выражения мнения о достоверности бухгалтерской отчетности.

Мнение

По нашему мнению, прилагаемая бухгалтерская отчетность отражает достоверно во всех существенных отношениях финансовое положение Общества с ограниченной ответственностью "Крона-Банк" по состоянию на 31 декабря 2015 года, результаты его финансово-хозяйственной деятельности и движение денежных средств за 2015 год в соответствии с установленными правилами составления бухгалтерской отчетности.

Важные обстоятельства

Не изменяя мнения о достоверности бухгалтерской отчетности, мы обращаем внимание на информацию, приведенную на странице 36 пояснительной записки о том, что Банк увеличил уставный капитал до 350.000 тыс. руб. путем внесения дополнительных вкладов участников в размере 100.000 тыс. руб. (протокол от 09.11.2015 №07/2015). На 31.12.15 дополнительные вклады внесены полностью. Государственная регистрация увеличения уставного капитала осуществлена 24.02.2016.

ЗАКЛЮЧЕНИЕ В СООТВЕТСТВИИ С ТРЕБОВАНИЯМИ ФЕДЕРАЛЬНОГО ЗАКОНА ОТ 02.12.1990 №395-1 "О БАНКАХ И БАНКОВСКОЙ ДЕЯТЕЛЬНОСТИ"

По нашему мнению, по состоянию на 31 декабря 2015 года Общество с ограниченной ответственностью "Крона-Банк" выполнило обязательные нормативы, установленные Банком России; система внутреннего контроля и система управления рисками Общества с ограниченной ответственностью "Крона-Банк" отвечает требованиям, предъявляемым Банком России к таким системам в соответствии с Законом от 02.12.1990 №395-1 "О банках и банковской деятельности".

20 апреля 2016 года

Директор ООО "Листик и Партнеры"
(квалификационный аттестат аудитора №01-000215,
выдан приказом СРО НП АПР от 28.11.2011 №28,
без ограничения срока действия, ОРНЗ 20801027823)



Лукьянов Д.А.

Код территории по ОКATO	Код кредитной организации (филиала)	
	по ОКПО	регистрационный номер (/порядковый номер)
25	27268481	2499

БУХГАЛТЕРСКИЙ БАЛАНС
(публикуемая форма)
на 1 января 2016 г.

Кредитной организации **Общество с ограниченной ответственностью "Крона-Банк", ООО "Крона-Банк"**

Почтовый адрес **664007, Иркутская область, г. Иркутск, ул.Дзержинского,29**

Код формы по ОКУД 0409806
Квартальная (Годовая)

тыс. руб.

Номер строки	Наименование статьи	Номер пояснения	Данные на отчетную дату	Данные на начало отчетного года
1	2	3	4	5
I. АКТИВЫ				
1	Денежные средства	2.1	34 699	43 854
2	Средства кредитных организаций в Центральном банке Российской Федерации		143 454	166 478
2.1	Обязательные резервы		8 885	59 176
3	Средства в кредитных организациях		52 838	234 774
4	Финансовые активы, оцениваемые по справедливой стоимости через прибыль или убыток		0	0
5	Чистая ссудная задолженность	2.2	1 079 509	1 515 541
6	Чистые вложения в ценные бумаги и другие финансовые активы, имеющиеся в наличии для продажи		0	0
6.1	Инвестиции в дочерние и зависимые организации		0	0
7	Чистые вложения в ценные бумаги, удерживаемые до погашения		0	0
8	Требование по текущему налогу на прибыль		876	6 032
9	Отложенный налоговый актив		1 324	0
10	Основные средства, нематериальные активы и материальные запасы	2.3	111 850	70 205
11	Прочие активы	2.4	10 339	15 050
12	Всего активов		1 434 889	2 051 934
II. ПАССИВЫ				
13	Кредиты, депозиты и прочие средства Центрального банка Российской Федерации		0	0
14	Средства кредитных организаций		0	0
15	Средства клиентов, не являющихся кредитными организациями	2.5	958 320	1 711 192
15.1	Вклады (средства) физических лиц, в том числе индивидуальных предпринимателей		303 136	384 991
16	Финансовые обязательства, оцениваемые по справедливой стоимости через прибыль или убыток			
17	Выпущенные долговые обязательства			
18	Обязательство по текущему налогу на прибыль			



Номер строки	Наименование статьи	Номер пояснения	Данные на отчетную дату	Данные на начало отчетного года
1	2	3	4	5
19	Отложенное налоговое обязательство		0	3 707
20	Прочие обязательства	2.6	101 129	1 714
21	Резервы на возможные потери по условным обязательствам кредитного характера, прочим возможным потерям и операциям с резидентами офшорных зон		25 458	1 011
22	Всего обязательств		1 084 907	1 717 624
III. ИСТОЧНИКИ СОБСТВЕННЫХ СРЕДСТВ				
23	Средства акционеров (участников)	2.7	250 000	250 000
24	Собственные акции (доли), выкупленные у акционеров (участников)		0	0
25	Эмиссионный доход		0	0
26	Резервный фонд		10 556	10 469
27	Переоценка по справедливой стоимости ценных бумаг, имеющих в наличии для продажи, уменьшенная на отложенное налоговое обязательство (увеличенная на отложенный налоговый актив)		0	0
28	Переоценка основных средств, уменьшенная на отложенное налоговое обязательство		24 265	24 265
29	Нераспределенная прибыль (непокрытые убытки) прошлых лет		47 831	47 831
30	Неиспользованная прибыль (убыток) за отчетный период		17 330	1 745
31	Всего источников собственных средств		349 982	334 310
IV. ВНЕБАЛАНСОВЫЕ ОБЯЗАТЕЛЬСТВА				
32	Безотзывные обязательства кредитной организации		49 689	20 376
33	Выданные кредитной организацией гарантии и поручительства		24 285	24 285
34	Условные обязательства некредитного характера		0	0

Председатель Правления

Кошкин Сергей Александрович



Главный бухгалтер

подпись

подпись

Землянская Лана Альбертовна

Исполнитель: Бойко Е.В.
Телефон: (3952) 25-25-05
31 марта 2016 г.



Код территории по ОКАТО	Код кредитной организации (филиала)	
	по ОКПО	регистрационный номер (/порядковый номер)
25	27268481	2499

ОТЧЕТ О ФИНАНСОВЫХ РЕЗУЛЬТАТАХ
(публикуемая форма)
за 2015 г.

Кредитной организации **Общество с ограниченной ответственностью "Крона-Банк", ООО "Крона-Банк"**

Почтовый адрес **664007, Иркутская область, г. Иркутск, ул.Дзержинского,29**


Код формы по ОКУД 0409807
Квартальная (Годовая)
тыс. руб.

Номер строки	Наименование статьи	Номер пояснения	Данные за отчетный период	Данные за соответствующий период прошлого года
1	2	3	4	5
1	Процентные доходы, всего, в том числе:		252 581	276 864
1.1	от размещения средств в кредитных организациях		19 190	16 563
1.2	от ссуд, предоставленных клиентам, не являющимся кредитными организациями		233 391	260 301
1.3	от оказания услуг по финансовой аренде (лизингу)		0	0
1.4	от вложений в ценные бумаги		0	0
2	Процентные расходы, всего, в том числе:		104 202	119 366
2.1	по привлеченным средствам кредитных организаций		0	0
2.2	по привлеченным средствам клиентов, не являющихся кредитными организациями		104 201	119 354
2.3	по выпущенным долговым обязательствам		1	12
3	Чистые процентные доходы (отрицательная процентная маржа)	3.2	148 379	157 498
4	Изменение резерва на возможные потери по ссудам, ссудной и приравненной к ней задолженности, средствам, размещенным на корреспондентских счетах, а также начисленным процентным доходам, всего, в том числе:		- 12 287	- 92 181
4.1	изменение резерва на возможные потери по начисленным процентным доходам		246	- 485
5	Чистые процентные доходы (отрицательная процентная маржа) после создания резерва на возможные потери		136 092	65 317
6	Чистые доходы от операций с финансовыми активами, оцениваемыми по справедливой стоимости через прибыль или убыток		0	0
7	Чистые доходы от операций с ценными бумагами, имеющимися в наличии для продажи		0	0
8	Чистые доходы от операций с ценными бумагами, удерживаемыми до погашения		0	0
9	Чистые доходы от операций с иностранной валютой		- 14 318	
10	Чистые доходы от переоценки иностранной валюты	3.4	- 4 999	- 4
11	Доходы от участия в капитале других юридических лиц			




Номер строки	Наименование статьи	Номер пояснения	Данные за отчетный период	Данные за соответствующий период прошлого года
1	2	3	4	5
12	Комиссионные доходы	3.3	26 631	26 495
13	Комиссионные расходы	3.3	1 784	1 851
14	Изменение резерва на возможные потери по ценным бумагам, имеющимся в наличии для продажи		0	0
15	Изменение резерва на возможные потери по ценным бумагам, удерживаемым до погашения		0	0
16	Изменение резерва по прочим потерям		- 21 604	2 042
17	Прочие операционные доходы		1 808	1 568
18	Чистые доходы (расходы)		121 826	100 019
19	Операционные расходы		95 390	94 275
20	Прибыль (убыток) до налогообложения		26 436	5 744
21	Возмещение (расход) по налогам		9 106	3 999
22	Прибыль (убыток) после налогообложения		17 330	1 745
23	Выплаты из прибыли после налогообложения, всего, в том числе:		0	0
23.1	распределение между акционерами (участниками) в виде дивидендов		0	0
23.2	отчисления на формирование и пополнение резервного фонда		0	0
24	Неиспользованная прибыль (убыток) за отчетный период		17 330	1 745

Председатель Правления


подпись

Кошкин Сергей Александрович

Главный бухгалтер


подпись

Землянская Лана Альбертовна



Исполнитель: Байко Е.В.
Телефон: (3932) 25-25-05
31 марта 2016 г.



Код территории по ОКАТО	Код кредитной организации (филиала)	
	по ОКПО	регистрационный номер (/порядковый номер)
25	27268481	2499

ОТЧЕТ ОБ УРОВНЕ ДОСТАТОЧНОСТИ КАПИТАЛА ДЛЯ ПОКРЫТИЯ РИСКОВ, ВЕЛИЧИНЕ РЕЗЕРВОВ НА ВОЗМОЖНЫЕ ПОТЕРИ ПО ССУДАМ И ИНЫМ АКТИВАМ
(публикуемая форма)
на 1 января 2016 г.

Кредитной организации **Общество с ограниченной ответственностью "Крона-Банк", ООО "Крона-Банк"**

Почтовый адрес **664007, Иркутская область, г. Иркутск, ул.Дзержинского,29**

Код формы по ОКУД 0409808
Квартальная (Годовая)

Раздел 1. Информация об уровне достаточности капитала

Номер строки	Наименование показателя	Номер пояснения	Данные на отчетную дату	Прирост (+) / снижение (-) за отчетный период	Данные на начало отчетного года
1	2	3	4	5	6
1	Собственные средства (капитал) (тыс. руб.), итого, в том числе:	4.1	400 581	- 3 308	403 889
1.1	Источники базового капитала:		308 387	87	308 300
1.1.1	Уставный капитал, всего, в том числе, сформированный:		250 000	0	250 000
1.1.1.1	обыкновенными акциями (долями)		250 000	0	250 000
1.1.1.2	привилегированными акциями		0	0	0
1.1.2	Эмиссионный доход		0	0	0
1.1.3	Резервный фонд		10 556	87	10 469
1.1.4	Нераспределенная прибыль:		47 831	0	47 831
1.1.4.1	прошлых лет		47 831	0	47 831
1.1.4.2	отчетного года		0	0	0
1.2	Показатели, уменьшающие источники базового капитала:		52	- 13 290	13 342
1.2.1	Нематериальные активы		21	9	12
1.2.2	Отложенные налоговые активы		0	0	0
1.2.3	Собственные акции (доли), выкупленные у акционеров (участников)		0	0	0
1.2.4	Убытки:		0	- 13 283	13 283
1.2.4.1	прошлых лет		0	0	0
1.2.4.2	отчетного года		0	- 13 283	13 283
1.2.5	Инвестиции в капитал финансовых организаций:		0	0	0
1.2.5.1	несущественные		0	0	0
1.2.5.2	существенные		0	0	0
1.2.5.3	совокупная сумма существенных вложений и совокупная сумма отложенных налоговых активов		0	0	0
1.2.6	Отрицательная величина добавочного капитала		31		
1.2.7	Обязательства по приобретению источников базового капитала		0		



Номер строки	Наименование показателя	Номер пояснения	Данные на отчетную дату	Прирост (+) / снижение (-) за отчетный период	Данные на начало отчетного года
1	2	3	4	5	6
1.2.8	Средства, поступившие в оплату акций (долей), включаемые в состав базового капитала		0	0	0
1.3	Базовый капитал		308 335	13 377	294 958
1.4	Источники добавочного капитала		0	0	0
1.4.1	Уставный капитал, сформированный привилегированными акциями, всего, в том числе:		0	0	0
1.4.1.1	выпущенные в соответствии с Федеральным законом от 18 июля 2009 года N 181-ФЗ "Об использовании государственных ценных бумаг Российской Федерации для повышения капитализации банков" <1>		0	0	0
1.4.2	Эмиссионный доход		0	0	0
1.4.3	Субординированный заем с дополнительными условиями		0	0	0
1.4.4	Субординированный кредит (депозит, заем, облигационный заем) без ограничения срока привлечения		0	0	0
1.5	Показатели, уменьшающие источники добавочного капитала		0	0	0
1.5.1	Вложения в собственные привилегированные акции		0	0	0
1.5.2	Инвестиции в капитал финансовых организаций:		0	0	0
1.5.2.1	несущественные		0	0	0
1.5.2.2	существенные		0	0	0
1.5.3	Субординированный кредит (депозит, заем, облигационный заем), предоставленный финансовым организациям		0	0	0
1.5.3.1	несущественный		0	0	0
1.5.3.2	существенный		0	0	0
1.5.4	Отрицательная величина дополнительного капитала		0	0	0
1.5.5	Обязательства по приобретению источников добавочного капитала		0	0	0
1.5.6	Средства, поступившие в оплату акций (долей), включаемые в состав добавочного капитала		0	0	0
1.6	Добавочный капитал		0	0	0
1.7	Основной капитал		308 335	13 377	294 958
1.8	Источники дополнительного капитала:		92 246	- 16 685	108 931
1.8.1	Уставный капитал, сформированный привилегированными акциями, всего, в том числе:		0	0	0
1.8.1.1	после 1 марта 2013 года		0	0	0
1.8.2	Уставный капитал, сформированный за счет капитализации прироста стоимости имущества		0	0	0
1.8.3	Прибыль:		9 481	9 481	0
1.8.3.1	текущего года		9 481	9 481	0
1.8.3.2	прошлых лет		0	0	0
1.8.4	Субординированный кредит (депозит, заем, облигационный заем), всего, в том числе:		58 500	- 20 100	78 600



Номер строки	Наименование показателя	Номер пояснения	Данные на отчетную дату	Прирост (+) / снижение (-) за отчетный период	Данные на начало отчетного года
1	2	3	4	5	6
1.8.4.1	привлеченный (размещенный) до 1 марта 2013 года		0	- 13 600	13 600
1.8.4.2	предоставленный в соответствии с Федеральным законом от 13 октября 2008 года N 173-ФЗ "О дополнительных мерах по поддержке финансовой системы Российской Федерации" <2> и Федеральным законом от 27 октября 2008 года N 175-ФЗ "О дополнительных мерах для укрепления стабильности банковской системы в период до 31 декабря 2014 года" <3>		0	0	0
1.8.5	Прирост стоимости имущества		24 265	- 6 066	30 331
1.9	Показатели, уменьшающие источники дополнительного капитала:		0	0	0
1.9.1	Вложения в собственные привилегированные акции		0	0	0
1.9.2	Инвестиции в капитал финансовых организаций:		0	0	0
1.9.2.1	несущественные		0	0	0
1.9.2.2	существенные		0	0	0
1.9.3	Субординированный кредит (депозит, заем, облигационный заем), предоставленный финансовым организациям		0	0	0
1.9.3.1	несущественный		0	0	0
1.9.3.2	существенный		0	0	0
1.9.4	Обязательства по приобретению источников дополнительного капитала		0	0	0
1.9.5	Средства, поступившие в оплату акций (долей), включаемые в состав дополнительного капитала		0	0	0
1.10	Показатели, уменьшающие сумму основного и дополнительного капитала:		0	0	0
1.10.1	Просроченная дебиторская задолженность длительностью свыше 30 календарных дней		0	0	0
1.10.2	Субординированные кредиты, стоимость которых не превышает 1 процента от величины уставного капитала кредитной организации - заемщика		0	0	0
1.10.3	Превышение совокупной суммы кредитов, банковских гарантий и поручительств, предоставленных своим участникам (акционерам) и инсайдерам, над ее максимальным размером в соответствии федеральными законами и нормативными актами Банка России		0	0	0
1.10.4	Превышение вложений в строительство, изготовление и приобретение основных средств над суммой источников основного и дополнительного капитала		0	0	0
1.10.5	Превышение действительной стоимости доли вышедшего участника общества с ограниченной ответственностью над стоимостью, по которой доля была реализована другому участнику общества с ограниченной ответственностью		0		



Номер строки	Наименование показателя	Номер пояснения	Данные на отчетную дату	Прирост (+) / снижение (-) за отчетный период	Данные на начало отчетного года
1	2	3	4	5	6
1.11	Дополнительный капитал		92 246	- 16 685	108 931
2	Активы, взвешенные по уровню риска (тыс. руб.):	X	X	X	X
2.1	Необходимые для определения достаточности базового капитала		1 550 917	- 449 636	2 000 553
2.2	Необходимые для определения достаточности основного капитала		1 550 917	- 449 636	2 000 553
2.3	Необходимые для определения достаточности собственных средств (капитала)		1 581 248	- 449 636	2 030 884
3	Достаточность капитала (процент):	X	X	X	X
3.1	Достаточность базового капитала		19,9	X	14,7
3.2	Достаточность основного капитала		19,9	X	14,7
3.3	Достаточность собственных средств (капитала)		25,3	X	19,9

<1> Федеральный закон от 18 июля 2009 года № 181-ФЗ "Об использовании государственных ценных бумаг Российской Федерации для повышения капитализации банков" (Собрание законодательства Российской Федерации, 2009, № 29, ст. 3618; 2012, № 31, ст. 4334; № 52, ст. 6961).

<2> Федеральный закон от 13 октября 2008 года № 173-ФЗ "О дополнительных мерах по поддержке финансовой системы Российской Федерации" (Собрание законодательства Российской Федерации, 2008, № 42, ст. 4698; 2009, № 29, ст. 3605; № 48, ст. 5729; № 52, ст. 6437; 2010, № 8, ст. 776; № 21, ст. 2539; № 31, ст. 4175).

<3> Федеральный закон от 27 октября 2008 года № 175-ФЗ "О дополнительных мерах для укрепления стабильности банковской системы в период до 31 декабря 2014 года" (Собрание законодательства Российской Федерации, 2008, № 44, ст. 4981; 2009, № 29, ст. 3630; 2011, № 49, ст. 7059; 2013, № 19, ст. 2308).



Раздел 2. Сведения о величине кредитного, операционного и рыночного рисков, покрываемых капиталом

Подраздел 2.1. Кредитный риск

тыс. руб.

Номер строки	Наименование показателя	Номер пояснения	Данные на отчетную дату			Данные на начало отчетного года		
			Стоимость активов (инструментов)	Активы (инструменты) за вычетом сформированных резервов на возможные потери	Стоимость активов (инструментов), взвешенных по уровню риска	Стоимость активов (инструментов)	Активы (инструменты) за вычетом сформированных резервов на возможные потери	Стоимость активов (инструментов), взвешенных по уровню риска
1	2	3	4	5	6	7	8	9
1	Кредитный риск по активам, отраженным на балансовых счетах		1 419 953	1 281 554	1 044 559	1 942 736	1 813 241	1 467 185
1.1	Активы с коэффициентом риска <1> 0 процентов, всего, из них:		178 153	178 153	0	210 332	210 332	0
1.1.1	денежные средства и обязательные резервы, депонированные в Банке России		178 153	178 153	0	210 332	210 332	0
1.1.2	кредитные требования и другие требования, обеспеченные гарантиями Российской Федерации, Минфина России и Банка России и залогом государственных долговых ценных бумаг Российской Федерации, Минфина России и Банка России		0	0	0	0	0	0
1.1.3	кредитные требования и другие требования к центральным банкам или правительствам стран, имеющих страновые оценки "0", "1" <2>, в том числе обеспеченные гарантиями этих стран и так далее		0	0	0	0	0	0
1.2	Активы с коэффициентом риска 20 процентов, всего, из них:		73 553	73 553	14 711	169 655	169 655	33 931
1.2.1	кредитные требования и другие требования к субъектам Российской Федерации, муниципальным образованиям, к иным организациям, обеспеченные гарантиями и залогом ценных бумаг субъектов Российской Федерации и муниципальных образований		0	0	0	0	0	0



Номер строки	Наименование показателя	Номер пояснения	Данные на отчетную дату			Данные на начало отчетного года		
			Стоимость активов (инструментов)	Активы (инструменты) за вычетом сформированных резервов на возможные потери	Стоимость активов (инструментов), взвешенных по уровню риска	Стоимость активов (инструментов)	Активы (инструменты) за вычетом сформированных резервов на возможные потери	Стоимость активов (инструментов), взвешенных по уровню риска
1	2	3	4	5	6	7	8	9
1.2.2	кредитные требования и другие требования к центральным банкам или правительствам стран, имеющих страновую оценку "2", в том числе обеспеченные их гарантиями (залогом ценных бумаг)		0	0	0	0	0	0
1.2.3	кредитные требования и другие требования к кредитным организациям - резидентам стран со страновой оценкой "0", "1", имеющим рейтинг долгосрочной кредитоспособности <3>, в том числе обеспеченные их гарантиями		0	0	0	0	0	0
1.3	Активы с коэффициентом риска 50 процентов, всего, из них:		0	0	0	0	0	0
1.3.1	кредитные требования и другие требования в иностранной валюте, обеспеченные гарантиями Российской Федерации, Минфина России и Банка России и залогом государственных долговых ценных бумаг Российской Федерации, Минфина России и Банка России, номинированных в иностранной валюте		0	0	0	0	0	0
1.3.2	кредитные требования и другие требования к центральным банкам или правительствам стран, имеющих страновую оценку "3", в том числе обеспеченные их гарантиями (залогом ценных бумаг)		0	0	0	0	0	0
1.3.3	кредитные требования и другие требования к кредитным организациям - резидентам стран со страновой оценкой "0", "1", не имеющим рейтинг долгосрочной кредитоспособности, и к кредитным организациям - резидентам стран со		0	0	0	0	0	0



Номер строки	Наименование показателя	Номер пояснения	Данные на отчетную дату			Данные на начало отчетного года		
			Стоимость активов (инструментов)	Активы (инструменты) за вычетом сформированных резервов на возможные потери	Стоимость активов (инструментов), взвешенных по уровню риска	Стоимость активов (инструментов)	Активы (инструменты) за вычетом сформированных резервов на возможные потери	Стоимость активов (инструментов), взвешенных по уровню риска
1	2	3	4	5	6	7	8	9
	страновой оценкой "2", в том числе обеспеченные их гарантиями							
1.4	Активы с коэффициентом риска 100 процентов, всего, из них:		1 168 247	1 029 848	1 029 848	1 562 749	1 433 254	1 433 254
1.4.1	ссудная задолженность юридических, физических лиц		1 009 485	871 783	871 783	1 429 068	1 302 302	1 302 302
1.4.2	кредиты, предоставленные кредитным организациям		6 500	6 500	6 500	73 136	73 136	73 136
1.5	Активы с коэффициентом риска 150 процентов - кредитные требования и другие требования к центральным банкам или правительствам стран, имеющих страновую оценку "7"		0	0	0	0	0	0
2	Активы с иными коэффициентами риска:	X	X	X	X	X	X	X
2.1	с пониженными коэффициентами риска, всего, в том числе:		7 630	7 603	4 778	8 634	8 607	5 405
2.1.1	ипотечные ссуды с коэффициентом риска 70 процентов		4 912	4 887	3 421	5 528	5 505	3 854
2.1.2	требования участников клиринга		0	0	0	0	0	0
2.2	с повышенными коэффициентами риска, всего, в том числе:		151 550	138 628	204 042	113 763	99 415	136 465
2.2.1	с коэффициентом риска 110 процентов		0	0	0	0	0	0
2.2.2	с коэффициентом риска 130 процентов		19 911	19 502	25 353	64 228	63 290	82 277
2.2.3	с коэффициентом риска 150 процентов		131 639	119 126	178 689	49 535	36 125	54 188
2.2.4	с коэффициентом риска 250 процентов		0	0	0	0	0	0
2.2.5	с коэффициентом риска 1000 процентов		0	0	0	0	0	0
3	Кредиты на потребительские цели всего, в		59 938	58 242	59 414	71 482	70 129	70 129



Номер строки	Наименование показателя	Номер пояснения	Данные на отчетную дату			Данные на начало отчетного года		
			Стоимость активов (инструментов)	Активы (инструменты) за вычетом сформированных резервов на возможные потери	Стоимость активов (инструментов), взвешенных по уровню риска	Стоимость активов (инструментов)	Активы (инструменты) за вычетом сформированных резервов на возможные потери	Стоимость активов (инструментов), взвешенных по уровню риска
1	2	3	4	5	6	7	8	9
	том числе:							
3.1	с коэффициентом риска 110 процентов		0	0	0	0	0	0
3.2	с коэффициентом риска 140 процентов		0	0	0	0	0	0
3.3	с коэффициентом риска 170 процентов		0	0	0	0	0	0
3.4	с коэффициентом риска 200 процентов		0	0	0	0	0	0
3.5	с коэффициентом риска 300 процентов		0	0	0	0	0	0
3.6	с коэффициентом риска 600 процентов		0	0	0	0	0	0
4	Кредитный риск по условным обязательствам кредитного характера, всего, в том числе:		73 975	48 516	27	45 049	44 033	25 059
4.1	по финансовым инструментам с высоким риском		24 285	0	0	24 285	24 191	24 191
4.2	по финансовым инструментам со средним риском		0	0	0	1 114	1 102	551
4.3	по финансовым инструментам с низким риском		138	135	27	1 603	1 587	317
4.4	по финансовым инструментам без риска		49 552	48 381	0	18 047	17 153	0
5	Кредитный риск по производным финансовым инструментам		0	0	0	0	0	0

<1> Классификация активов по группам риска произведена в соответствии с пунктом 2.3 Инструкции Банка России № 139-И.

<2> Страновые оценки указаны в соответствии классификацией Экспортных Кредитных Агентств, участвующих в Соглашении стран - членов Организации экономического сотрудничества и развития (ОЭСР) "Об основных принципах предоставления и использования экспортных кредитов, имеющих официальную поддержку" (информация о страновых рейтингах публикуется на официальном сайте Банка России в информационно-телекоммуникационной сети "Интернет" в разделе "Банковский надзор").

Рейтинги долгосрочной кредитоспособности кредитной организации определяются на основе присвоенных международными рейтинговыми агентствами рейтингов: Standard & Poor's или Fitch Rating's либо Moody's Investors Service.



Подраздел 2.2. Операционный риск

тыс. руб. (кол-во)

Номер строки	Наименование показателя	Номер пояснения	Данные на отчетную дату	Данные на начало отчетного года
1	2	3	4	5
6	Операционный риск, всего, в том числе:		25 505	21 015
6.1	Доходы для целей расчета капитала на покрытие операционного риска, всего, в том числе:		510 109	420 290
6.1.1	чистые процентные доходы		418 158	342 488
6.1.2	чистые непроцентные доходы		91 951	77 802
6.2	Количество лет, предшествующих дате расчета величины операционного риска		3	3

Подраздел 2.3. Рыночный риск

тыс. руб.

Номер строки	Наименование показателя	Номер пояснения	Данные на отчетную дату	Данные на начало отчетного года
1	2	3	4	5
7	Совокупный рыночный риск, всего, в том числе:		9 028	9 992
7.1	процентный риск, всего, в том числе:		0	0
7.1.1	общий		0	0
7.1.2	специальный		0	0
7.2	фондовый риск, всего, в том числе:		0	0
7.2.1	общий		0	0
7.2.2	специальный		0	0
7.3	валютный риск		9 028	9 992

Раздел 3. Информация о величине резервов на возможные потери по ссудам и иным активам

тыс. руб.

Номер строки	Наименование показателя	Номер пояснения	Данные на отчетную дату	Прирост (+)/ снижение (-) за отчетный период	Данные на начало отчетного года
1	2	3	4	5	6
1	Фактически сформированные резервы на возможные потери, всего, в том числе:	4.2	177 947	33 887	144 060
1.1	по ссудам, ссудной и приравненной к ней задолженности		147 289	11 090	136 199
1.2	по иным балансовым активам, по которым существует риск понесения потерь, и прочим потерям		5 200	- 1 650	6 850
1.3	по условным обязательствам кредитного характера и ценным бумагам, права на которые удостоверяются депозитариями, не удовлетворяющим критериям Банка России, отраженным на внебалансовых счетах		25 458	24 447	1 011
1.4	под операции с резидентами офшорных зон		0		



Раздел 4. Информация о показателе финансового рычага

Номер строки	Наименование показателя	Номер пояснения	Значение на отчетную дату	Значение на дату, отстоящую на один квартал от отчетной	Значение на дату, отстоящую на два квартала от отчетной	Значение на дату, отстоящую на три квартала от отчетной
1	2	3	4	5	6	7
1	Основной капитал, тыс. руб.	4.3	308 335	294 107	251 412	276 045
2	Величина балансовых активов и внебалансовых требований под риском для расчета показателя финансового рычага, тыс. руб.		1 421 314	1 875 297	1 877 587	1 838 416
3	Показатель финансового рычага по Базелю III, процент		21,7	15,7	14,0	15,0

Раздел "Справочно":

Информация о движении резерва на возможные потери по ссудам, ссудной и приравненной к ней задолженности (Номер пояснения _____).

1. Формирование (доначисление) резерва в отчетном периоде (тыс. руб.),

всего 178 442 , в том числе вследствие:

- 1.1. выдачи ссуд 57 163 ;
- 1.2. изменения качества ссуд 53 495 ;
- 1.3. изменения официального курса иностранной валюты по отношению к рублю, установленного Банком России 0 ;
- 1.4. иных причин 67 784 .

2. Восстановление (уменьшение) резерва в отчетном периоде (тыс. руб.),

всего 166 165 , в том числе вследствие:


- 2.1. списания безнадежных ссуд 50 925 ;
- 2.2. погашения ссуд 56 701 ;
- 2.3. изменения качества ссуд 41 096 ;
- 2.4. изменения официального курса иностранной валюты по отношению к рублю, установленного Банком России 0 ;
- 2.5. иных причин 17 443 .

Председатель Правления


подпись

Кошкин Сергей Александрович

Главный бухгалтер


подпись

Землянская Лана Альбертовна



Код территории по ОКАТО	Код кредитной организации (филиала)	
	по ОКПО	регистрационный номер (/порядковый номер)
25	27268481	2499

**СВЕДЕНИЯ ОБ ОБЯЗАТЕЛЬНЫХ НОРМАТИВАХ
И О ПОКАЗАТЕЛЕ ФИНАНСОВОГО РЫЧАГА**
(публикуемая форма)
на 1 января 2016 г.

Кредитной организации **Общество с ограниченной ответственностью "Крона-Банк", ООО "Крона-Банк"**

Почтовый адрес **664007, Иркутская область, г. Иркутск, ул.Дзержинского,29**

Код формы по ОКУД 0409813
Квартальная (Годовая)

Раздел 1. Сведения об обязательных нормативах.

в процентах

Номер строки	Наименование показателя	Номер пояснения	Нормативное значение	Фактическое значение			
				на отчетную дату		на начало отчетного года	
1	2	3	4	5		6	
1	Норматив достаточности базового капитала (Н1.1)	6.1	Минимум 5	19,9		14,7	
2	Норматив достаточности основного капитала банка (Н1.2)		Минимум 6	19,9		14,7	
3	Норматив достаточности собственных средств (капитала) банка (норматив Н1.0)		Минимум 10	25,3		19,9	
4	Норматив достаточности собственных средств (капитала) небанковской кредитной организации, имеющей право на осуществление переводов денежных средств без открытия банковских счетов и связанных с ними иных банковских операций (Н1.3)						
5	Норматив мгновенной ликвидности банка (Н2)	6.1	Минимум 15	74,3		85,4	
6	Норматив текущей ликвидности банка (Н3)	6.1	Минимум 50	78,4		89,3	
7	Норматив долгосрочной ликвидности банка (Н4)	6.1	Максимум 120	64,1		80,2	
8	Норматив максимального размера риска на одного заемщика или группу связанных заемщиков (Н6)		Максимум 25	Максимальное	19,5	Максимальное	18,1
				Минимальное	0,0	Минимальное	0,0
9	Норматив максимального размера крупных кредитных рисков (Н7)		Максимум 800	145,9		314,0	
10	Норматив максимального размера кредитов, банковских гарантий и поручительств, предоставленных банком своим участникам (акционерам) (Н9.1)		Максимум 50	0,0		0,0	
11	Норматив совокупной величины риска по инсайдерам банка (Н10.1)		Максимум 3	1,1		1,1	
12	Норматив использования собственных средств (капитала) банка для приобретения акций (долей) других юридических лиц (Н12)		Максимум 25	0,0		0,0	



Номер строки	Наименование показателя	Номер пояснения	Нормативное значение	Фактическое значение	
				на отчетную дату	на начало отчетного года
1	2	3	4	5	6
13	Норматив соотношения суммы ликвидных активов сроком исполнения в ближайшие 30 календарных дней к сумме обязательств РНКО (Н15)				
14	Норматив ликвидности небанковской кредитной организации, имеющей право на осуществление переводов денежных средств без открытия банковских счетов и связанных с ними иных банковских операций (Н15.1)				
15	Норматив максимальной совокупной величины кредитов клиентам - участникам расчетов на завершение расчетов (Н16)				
16	Норматив предоставления РНКО от своего имени и за свой счет кредитов заемщикам, кроме клиентов - участников расчетов (Н16.1)				
17	Норматив минимального соотношения размера ипотечного покрытия и объема эмиссии облигаций с ипотечным покрытием (Н18)				



Раздел 2. Информация о расчете показателя финансового рычага

Подраздел 2.1. Расчет размера балансовых активов и внебалансовых требований под риском для расчета показателя финансового рычага

тыс. руб.			
Номер строки	Наименование показателя	Номер пояснения	Сумма
1	2	3	4
1	Размер активов в соответствии с бухгалтерским балансом (публикуемая форма), всего:	4.3	1 463 972
2	Поправка в части вложений в капитал кредитных, финансовых, страховых или иных организаций, отчетные данные которых включаются в консолидированную финансовую отчетность, но не включаются в расчет величины собственных средств (капитала), обязательных нормативов и размеров (лимитов) открытых валютных позиций банковской группы		не применимо для отчетности кредитной организации как юридического лица
3	Поправка в части фидуциарных активов, отражаемых в соответствии с правилами бухгалтерского учета, но не включаемых в расчет показателя финансового рычага		0
4	Поправка в части производных финансовых инструментов (ПФИ)		0
5	Поправка в части операций кредитования ценными бумагами		0
6	Поправка в части приведения к кредитному эквиваленту условных обязательств кредитного характера		4 865
7	Прочие поправки		47 523
8	Величина балансовых активов и внебалансовых требований под риском с учетом поправок для расчета показателя финансового рычага, итого:	4.3	1 421 314


Подраздел 2.2. Расчет показателя финансового рычага


тыс. руб.			
Номер строки	Наименование показателя	Номер пояснения	Сумма
1	2	3	4
Риск по балансовым активам			
1	Величина балансовых активов, всего:		1 416 501
2	Уменьшающая поправка на сумму показателей, принимаемых в уменьшение величины источников основного капитала		52
3	Величина балансовых активов под риском с учетом поправки (разность строк 1 и 2), итого:		1 416 449
Риск по операциям с ПФИ			
4	Текущий кредитный риск по операциям с ПФИ (за вычетом полученной вариационной маржи), всего:		0
5	Потенциальный кредитный риск на контрагента по операциям с ПФИ, всего:		0
6	Поправка на размер номинальной суммы предоставленного обеспечения по операциям с ПФИ, подлежащей списанию с баланса в соответствии с правилами бухгалтерского учета		в соответствии с российскими правилами бухгалтерского учета неприменимо
7	Уменьшающая поправка на сумму перечисленной вариационной маржи в установленных случаях		0
8	Поправка в части требований банка - участника клиринга к центральному контрагенту по исполнению сделок клиентов		0
9	Поправка для учета кредитного риска в отношении базисного (базового) актива по выпущенным кредитным ПФИ		0
10	Уменьшающая поправка в части выпущенных кредитных ПФИ		
11	Величина риска по ПФИ с учетом поправок (сумма строк 4, 5, 9 за вычетом строк 7, 8, 10), итого:		



Номер строки	Наименование показателя	Номер пояснения	Сумма
1	2	3	4
Риск по операциям кредитования ценными бумагами			
12	Требования по операциям кредитования ценными бумагами (без учета неттинга), всего:		0
13	Поправка на величину неттинга денежной части (требований и обязательств) по операциям кредитования ценными бумагами		0
14	Величина кредитного риска на контрагента по операциям кредитования ценными бумагами		0
15	Величина риска по гарантийным операциям кредитования ценными бумагами		0
16	Требования по операциям кредитования ценными бумагами с учетом поправок (сумма строк 12, 14, 15 за вычетом строки 13), итого:		0
Риск по условным обязательствам кредитного характера (КРВ')			
17	Номинальная величина риска по условным обязательствам кредитного характера (КРВ'), всего:		48 516
18	Поправка в части применения коэффициентов кредитного эквивалента		43 651
19	Величина риска по условным обязательствам кредитного характера (КРВ) с учетом поправок (разность строк 17 и 18), итого:		4 865
Капитал и риски			
20	Основной капитал		308 335
21	Величина балансовых активов и внебалансовых требований под риском для расчета показателя финансового рычага (сумма строк 3, 11, 16, 19), всего:		1 421 314
Показатель финансового рычага			
22	Показатель финансового рычага по Базелю III (строка 20 / строка 21), процент		21,7

Председатель Правления


подпись


подпись

Кошкин Сергей Александрович

Землянская Лана Альбертовна

Главный бухгалтер



Исполнитель: Бойко Е.В.
Телефон: (383) 25-25-05
31 марта 2016 г.



Код территории по ОКАТО	Код кредитной организации (филиала)	
	по ОКПО	регистрационный номер (/порядковый номер)
25	27268481	2499

ОТЧЕТ О ДВИЖЕНИИ ДЕНЕЖНЫХ СРЕДСТВ
(публикуемая форма)
за 2015 г.

Кредитной организации **Общество с ограниченной ответственностью "Крона-Банк", ООО "Крона-Банк"**

Почтовый адрес **664007, Иркутская область, г. Иркутск, ул.Дзержинского,29**

Код формы по ОКУД 0409814
Квартальная (Годовая)
тыс. руб.

Номер строки	Наименование статей	Номер пояснения	Денежные потоки за отчетный период	Денежные потоки за соответствующий отчетный период прошлого года
1	2	3	4	5
1	Чистые денежные средства, полученные от (использованные в) операционной деятельности			
1.1	Денежные средства, полученные от (использованные в) операционной деятельности до изменений в операционных активах и обязательствах, всего, в том числе:	5.4	55 784	97 725
1.1.1	проценты полученные		251 758	274 144
1.1.2	проценты уплаченные		- 104 458	- 119 176
1.1.3	комиссии полученные		23 724	26 495
1.1.4	комиссии уплаченные		- 1 657	- 1 838
1.1.5	доходы за вычетом расходов по операциям с финансовыми активами, оцениваемыми по справедливой стоимости через прибыль или убыток, имеющимися в наличии для продажи		0	0
1.1.6	доходы за вычетом расходов по операциям с ценными бумагами, удерживаемыми до погашения		0	0
1.1.7	доходы за вычетом расходов по операциям с иностранной валютой		- 14 318	11 001
1.1.8	прочие операционные доходы		2 363	497
1.1.9	операционные расходы		- 92 687	- 89 352
1.1.10	расход (возмещение) по налогам		- 8 941	- 4 046
1.2	Прирост (снижение) чистых денежных средств от операционных активов и обязательств, всего, в том числе:		- 257 903	18 992
1.2.1	чистый прирост (снижение) по обязательным резервам на счетах в Банке России		50 291	- 34 551
1.2.2	чистый прирост (снижение) по вложениям в ценные бумаги, оцениваемым по справедливой стоимости через прибыль или убыток		0	0
1.2.3	чистый прирост (снижение) по ссудной задолженности		396 999	431 919
1.2.4	чистый прирост (снижение) по прочим активам		- 4 179	2 525
1.2.5	чистый прирост (снижение) по кредитам, депозитам и прочим средствам Банка России		0	0
1.2.6	чистый прирост (снижение) по средствам других кредитных организаций		0	0
1.2.7	чистый прирост (снижение) по средствам клиентов, не являющихся кредитными организациями		801 393	- 380 777



Номер строки	Наименование статей	Номер пояснения	Денежные потоки за отчетный период	Денежные потоки за соответствующий отчетный период прошлого года
1	2	3	4	5
1.2.8	чистый прирост (снижение) по финансовым обязательствам, оцениваемым по справедливой стоимости через прибыль или убыток		0	0
1.2.9	чистый прирост (снижение) по выпущенным долговым обязательствам		0	0
1.2.10	чистый прирост (снижение) по прочим обязательствам		100 379	- 124
1.3	Итого по разделу 1 (ст. 1.1 + ст. 1.2)		- 202 119	116 717
2	Чистые денежные средства, полученные от (использованные в) инвестиционной деятельности			
2.1	Приобретение ценных бумаг и других финансовых активов, относящихся к категории "имеющиеся в наличии для продажи"		0	0
2.2	Выручка от реализации и погашения ценных бумаг и других финансовых активов, относящихся к категории "имеющиеся в наличии для продажи"		0	0
2.3	Приобретение ценных бумаг, относящихся к категории "удерживаемые до погашения"		0	0
2.4	Выручка от погашения ценных бумаг, относящихся к категории "удерживаемые до погашения"		0	0
2.5	Приобретение основных средств, нематериальных активов и материальных запасов		- 892	- 3 929
2.6	Выручка от реализации основных средств, нематериальных активов и материальных запасов		0	831
2.7	Дивиденды полученные		0	0
2.8	Итого по разделу 2 (сумма строк с 2.1 по 2.7)	5.2	- 892	- 3 098
3	Чистые денежные средства, полученные от (использованные в) финансовой деятельности			
3.1	Взносы акционеров (участников) в уставный капитал		0	50 000
3.2	Приобретение собственных акций (долей), выкупленных у акционеров (участников)		0	0
3.3	Продажа собственных акций (долей), выкупленных у акционеров (участников)		0	0
3.4	Выплаченные дивиденды		- 1 658	- 26 043
3.5	Итого по разделу 3 (сумма строк с 3.1 по 3.4)		- 1 658	23 957
4	Влияние изменений официальных курсов иностранных валют по отношению к рублю, установленных Банком России, на денежные средства и их эквиваленты		40 592	37 831
5	Прирост (использование) денежных средств и их эквивалентов		- 164 077	175 408
5.1	Денежные средства и их эквиваленты на начало отчетного года		385 930	210 522
5.2	Денежные средства и их эквиваленты на конец отчетного периода		221 853	385 930

Председатель Правления


подпись

Кошкин Сергей Александрович

Главный бухгалтер

Землянская Лана Альбертовна

