


Акционерный Коммерческий Банк
«НОВИКОМБАНК» акционерное общество

Аудиторское заключение

за 2015 год

Москва | 2016





ФБК
Грант Торнтон

Аудиторское заключение

о годовой бухгалтерской отчетности
Акционерного Коммерческого Банка
«НОВИКОМБАНК» акционерного общества

за 2015 год

Акционерам
Акционерного Коммерческого Банка
«НОВИКОМБАНК» акционерного общества

Аудируемое лицо

Наименование:

Акционерный коммерческий банк «НОВИКОМБАНК» акционерное общество
(АО АКБ «НОВИКОМБАНК»).

Место нахождения:

119180, г. Москва, Якиманская набережная, дом 4/4, строение 2.

Государственная регистрация:

Внесено в Единый государственный реестр юридических лиц 15 августа 2002 года за основным государственным номером 1027739075891. Свидетельство Банка России о государственной регистрации кредитной организации, регистрационный номер 2546 от 25 октября 1993 года.

Аудитор

Наименование:

Общество с ограниченной ответственностью «Финансовые и бухгалтерские консультанты» (ООО «ФБК»).

Место нахождения:

101990, г. Москва, ул. Мясницкая, д. 44/1, стр. 2АБ.

Государственная регистрация:


Зарегистрировано Московской регистрационной палатой 15 ноября 1993 г., свидетельство: серия ЮЗ 3 № 484.583 РП. Внесено в Единый государственный реестр юридических лиц 24 июля 2002 г. за основным государственным номером 1027700058286.

Членство в саморегулируемой организации аудиторов:

Некоммерческое партнерство «Аудиторская Ассоциация Содружество».

Номер в реестре аудиторских организаций саморегулируемой организации аудиторов:

Свидетельство о членстве в некоммерческом партнерстве «Аудиторская Ассоциация Содружество» № 7198, ОРНЗ – 11506030481.



Мы провели аудит прилагаемой годовой бухгалтерской отчетности АО АКБ «НОВИКОМБАНК» (далее - Банк), состоящей из бухгалтерского баланса (публикуемая форма) по состоянию на 01 января 2016 года, отчета о финансовых результатах (публикуемая форма) за 2015 год, отчета об уровне достаточности капитала для покрытия рисков, величине резервов на возможные потери по ссудам и иным активам (публикуемая форма) по состоянию на 01 января 2016 года, сведений об обязательных нормативах и о показателе финансового рычага (публикуемая форма) по состоянию на 01 января 2016 года, отчета о движении денежных средств (публикуемая форма) на 01 января 2016 года и пояснительной информации.

Ответственность аудируемого лица за годовую бухгалтерскую отчетность

Руководство аудируемого лица несет ответственность за составление и достоверность указанной годовой бухгалтерской отчетности в соответствии с российскими правилами составления годовой бухгалтерской отчетности кредитными организациями и за систему внутреннего контроля, необходимую для составления годовой бухгалтерской отчетности, не содержащей существенных искажений вследствие недобросовестных действий или ошибок.

Ответственность аудитора

Наша ответственность заключается в выражении мнения о достоверности годовой бухгалтерской отчетности во всех существенных отношениях на основе проведенного нами аудита. Мы проводили аудит в соответствии с федеральными стандартами аудиторской деятельности. Данные стандарты требуют соблюдения применимых этических норм, а также планирования и проведения аудита таким образом, чтобы получить достаточную уверенность в том, что годовая бухгалтерская отчетность не содержит существенных искажений.

Аудит включал проведение аудиторских процедур, направленных на получение аудиторских доказательств, подтверждающих числовые показатели в годовой бухгалтерской отчетности и раскрытие в ней информации. Выбор аудиторских процедур является предметом нашего суждения, которое основывается на оценке риска существенных искажений, допущенных вследствие недобросовестных действий или ошибок. В процессе оценки данного риска нами рассмотрена система внутреннего контроля, обеспечивающая составление и достоверность годовой бухгалтерской отчетности, с целью выбора соответствующих аудиторских процедур, но не с целью выражения мнения об эффективности системы внутреннего контроля. Аудит также включал оценку надлежащего характера применяемой учетной политики и обоснованности оценочных показателей, полученных руководством Банка, а также оценку представления годовой бухгалтерской отчетности в целом.

Мы полагаем, что полученные в ходе аудита аудиторские доказательства дают достаточные основания для выражения мнения о достоверности годовой бухгалтерской отчетности.

Мнение

По нашему мнению, годовая бухгалтерская отчетность отражает достоверно во всех существенных отношениях финансовое положение Банка по состоянию

на 01 января 2016 года, финансовые результаты его деятельности за 2015 год и движение денежных средств на 01 января 2016 года в соответствии с российскими правилами составления бухгалтерской отчетности кредитными организациями.

Важные обстоятельства

Не изменяя мнения о достоверности бухгалтерской отчетности, мы обращаем внимание на п. 3 и 4 Пояснительной информации в которых отражено, что в течение 2015 года и после отчетной даты текущая ссудная задолженность ряда клиентов перешла в разряд просроченной, в связи с чем нагрузка на собственные средства Банка существенно возросла. Банк формирует резервы на возможные потери по ссудной задолженности заемщиков, в соответствии с требованиями Банка России, в том числе по ссудной задолженности ряда заемщиков - в особом порядке, предусматривающем создание резервов, в соответствии с утвержденным графиком, после отчетной даты.

Данные обстоятельства потребовали от акционеров Банка осуществления ряда мероприятий, связанных с капитализацией и поддержкой ликвидности на уровнях, удовлетворяющих требования Банка России, и обеспечивающих уверенность в непрерывности деятельности Банка.

Прилагаемая годовая бухгалтерская отчетность подготовлена исходя из допущения, что Банк будет продолжать осуществлять финансово-хозяйственную деятельность на непрерывной основе. Как указано в п. 1 и 3 Пояснительной информации, способность Банка продолжать свою деятельность непрерывно зависит от помощи акционера Банка. Наше мнение не содержит оговорки в отношении данного вопроса.

Отчет

о результатах проверки в соответствии с требованиями

Федерального закона от 2 декабря 1990 г. № 395-І

«О банках и банковской деятельности»

Руководство Банка несет ответственность за выполнение Банком обязательных нормативов, установленных Банком России, а также за соответствие внутреннего контроля и организации систем управления рисками Банка требованиям, предъявляемым Банком России к таким системам.

В соответствии со статьей 42 Федерального закона от 2 декабря 1990 года №395-І «О банках и банковской деятельности» в ходе аудита годовой бухгалтерской отчетности Банка за 2015 год мы провели проверку:

- выполнения Банком по состоянию на 1 января 2016 года обязательных нормативов, установленных Банком России;
- соответствия внутреннего контроля и организации систем управления рисками Банка требованиям, предъявляемым Банком России к таким системам.

Указанная проверка ограничивалась такими выбранными на основе нашего суждения процедурами, как запросы, анализ, изучение документов, сравнение утвержденных Банком требований, порядка и методик с требованиями, предъявляемыми Банком России, а также пересчет и сравнение числовых показателей и иной информации.

В результате проведенной нами проверки установлено следующее:

1) в части выполнения Банком обязательных нормативов, установленных Банком России:

- значения установленных Банком России обязательных нормативов Банка по состоянию на 1 января 2016 года находились в пределах лимитов, установленных Банком России.
- мы не проводили каких-либо процедур в отношении данных бухгалтерского учета Банка, кроме процедур, которые мы сочли необходимыми для целей выражения мнения о том, отражает ли годовая бухгалтерская отчетность Банка достоверно во всех существенных отношениях его финансовое положение по состоянию на 1 января 2016 года, финансовые результаты его деятельности и движение денежных средств за 2015 год в соответствии с российскими правилами составления годовой бухгалтерской отчетности кредитными организациями;

2) в части соответствия внутреннего контроля и организации систем управления рисками Банка требованиям, предъявляемым Банком России к таким системам:

а) в соответствии с требованиями и рекомендациями Банка России по состоянию на 31 декабря 2015 года служба внутреннего аудита Банка подчинена Совету директоров Банка, подразделения управления рисками Банка не были подчинены и не были подотчетны подразделениям, принимающим соответствующие риски, руководители службы внутреннего аудита и подразделения управления рисками Банка соответствуют квалификационным требованиям, установленным Банком России;

б) действующие по состоянию на 31 декабря 2015 года внутренние документы Банка, устанавливающие методики выявления и управления значимыми для Банка кредитными, операционными, рыночными, процентными, правовыми рисками, рисками потери ликвидности и рисками потери деловой репутации, осуществления стресс-тестирования не все утверждены Советом директоров Банка, в соответствии с требованиями и рекомендациями Банка России, и отдельные документы требуют актуализации и приведения в соответствие с требованиями, установленными статьей 11.1-1 Федерального Закона от 02.12.1990 г. «О банках и банковской деятельности» №395-І.

в) наличие в Банке по состоянию на 31 декабря 2015 года системы отчетности по значимым для Банка кредитным, операционным, рыночным, процентным, правовым рискам, рискам потери ликвидности и рискам потери деловой репутации, а также собственным средствам (капиталу) Банка;

г) периодичность и последовательность отчетов, подготовленных подразделениями управления рисками Банка и службой внутреннего аудита Банка в течение 2015 года по вопросам управления кредитными, операционными, рыночными, процентными, правовыми рисками, рисками потери ликвидности и рисками потери деловой репутации Банка, соответствовали внутренним документам Банка; указанные отчеты включали результаты наблюдения подразделениями управления рисками Банка и службы внутреннего аудита Банка в отношении оценки эффективности соответствующих методик Банка, а также рекомендаций по их совершенствованию; отчеты, подготовленные подразделениями управления рисками Банка содержали информацию о высоких рисках банковской

деятельности (кредитному риску и риску ликвидности) по результатам 2015 года и 1-го квартала 2016 года, при этом, данные отчеты не были рассмотрены Советом директоров Банка; отчет службы внутреннего аудита за 2-ю половину 2015 г. содержал информацию о наличии фактов, которые могут привести к недооцененности кредитного риска.

д) по состоянию на 31 декабря 2015 года к полномочиям Совета директоров Банка и его исполнительных органов управления относится контроль соблюдения Банком установленных внутренними документами Банка предельных значений рисков и достаточности собственных средств (капитала). С целью осуществления контроля эффективности применяемых в Банке процедур управления рисками и последовательности их применения в течение 2015 года Совет директоров Банка (Комитет по аудиту Совета директоров Банка) и его исполнительные органы управления на периодической основе обсуждали отчеты, подготовленные подразделениями управления рисками Банка и службой внутреннего аудита, рассматривали предлагаемые меры по устранению недостатков, за исключением отчетов, подготовленных подразделением управления рисками Банка по результатам 2015 года и 1-го квартала 2016 года.

Процедуры в отношении внутреннего контроля и организации систем управления рисками Банка проведены нами исключительно для целей проверки соответствия внутреннего контроля и организации систем управления рисками Банка требованиям, предъявляемым Банком России к таким системам.

Президент ООО «ФБК»


С.М. Шалигузов

На основании Устава,

квалификационный аттестат аудитора
001-001230; ОРНЗ 29501041926

Руководитель
аудиторской проверки


Н.Т. Митюкина

(квалификационный аттестат от
19.11 2012 г. № 01-000988,
ОРНЗ 20401041655)

Дата аудиторского заключения
«29» апреля 2016 года

Код территории по ОКАТО	Банковская отчетность	
	Код кредитной организации (филиала)	
	по ОКПО	регистрационный номер (порядковый номер)
45286596000	17541272	2546

БУХГАЛТЕРСКИЙ БАЛАНС
(публикуемая форма)
на 01.01.2016 года

Кредитной организации
Акционерный Коммерческий Банк "НОВИКОМБАНК" акционерное общество
/ АО АКБ "НОВИКОМБАНК"
Почтовый адрес
119180 г.Москва, Якиманская наб., д.4/4, стр.2

Код формы по ОКУД 0409806
Квартальная (Годовая)
тыс. руб.

Номер строки	Наименование статьи	Номер пояснения	Данные на отчетную дату	Данные на начало отчетного года
1	2	3	4	5
I. АКТИВЫ				
1	Денежные средства	5.1	1 532 867	2 323 544
2	Средства кредитных организаций в Центральном банке Российской Федерации	5.1	12 474 555	5 776 470
2.1	Обязательные резервы	5.1	1 611 138	1 649 351
3	Средства в кредитных организациях	5.1	14 519 584	13 463 263
4	Финансовые активы, оцениваемые по справедливой стоимости через прибыль или убыток	5.2	425 478	369 653
5	Чистая ссудная задолженность	5.3	189 440 001	173 193 302
6	Чистые вложения в ценные бумаги и другие финансовые активы, имеющиеся в наличии для продажи	5.4	48 901 330	38 135 306
6.1	Инвестиции в дочерние и зависимые организации	5.4	10 000	0
7	Чистые вложения в ценные бумаги, удерживаемые до погашения	5.5	2 542 370	2 113 717
8	Требования по текущему налогу на прибыль		558 909	256 732
9	Отложенный налоговый актив	5.8	140 714	903 113
10	Основные средства, нематериальные активы и материальные запасы	5.6	600 211	350 107
11	Прочие активы	5.7	3 442 830	2 451 283
12	Всего активов		274 578 849	239 336 490
II. ПАССИВЫ				
13	Кредиты, депозиты и прочие средства Центрального банка Российской Федерации	5.9	11 249 035	13 739 637
14	Средства кредитных организаций	5.9	14 076 358	30 393 140
15	Средства клиентов, не являющихся кредитными организациями	5.10	194 429 456	147 846 597
15.1	Вклады (средства) физических лиц, в том числе индивидуальных предпринимателей	5.10	43 161 043	29 177 421

Аудиторское заключение

6

16	Финансовые обязательства, оцениваемые по справедливой стоимости через прибыль или убыток	5.11	0	57 644
17	Выпущенные долговые обязательства	5.12	34 936 820	33 613 331
18	Обязательство по текущему налогу на прибыль		20 000	0
19	Отложенное налоговое обязательство	5.8	1 569 650	0
20	Прочие обязательства	5.13	1 533 802	2 001 769
21	Резервы на возможные потери по условным обязательствам кредитного характера, прочим возможным потерям и по операциям с резидентами офшорных зон		743 065	499 547
22	Всего обязательств		258 558 186	228 151 665
III. ИСТОЧНИКИ СОБСТВЕННЫХ СРЕДСТВ				
23	Средства акционеров (участников)	5.16	5 062 637	5 062 637
24	Собственные акции (доли), выкупленные у акционеров (участников)		0	0
25	Эмиссионный доход	5.16	4 311 687	4 311 687
26	Резервный фонд		490 000	410 000
27	Переоценка по справедливой стоимости ценных бумаг, имеющих в наличии для продажи, уменьшенная на отложенное налоговое обязательство (увеличенная на отложенный налоговый актив)		-1 156 269	-3 792 391
28	Переоценка основных средств, уменьшенная на отложенное налоговое обязательство		22 841	6 287
29	Нераспределенная прибыль (непокрытые убытки) прошлых лет		4 855 259	3 909 085
30	Неиспользованная прибыль (убыток) за отчетный период		2 434 508	1 277 520
31	Всего источников собственных средств		16 020 663	11 184 825
IV. ВНЕБАЛАНСОВЫЕ ОБЯЗАТЕЛЬСТВА				
32	Безотзывные обязательства кредитной организации	5.17	69 853 027	49 820 689
33	Выданные кредитной организацией гарантии и поручительства	5.17	22 791 788	27 122 579
34	Условные обязательства некредитного характера		0	0

Председатель Правления

Главный бухгалтер


М.П.

«28» апреля 2016 г.



Георгиева Е.А.

Радченко Т.В.



Код территории по ОКАТО	Код кредитной организации (филиала)	
	по ОКПО	регистрационный номер (/порядковый номер)
45286596000	17541272	2546

Отчет о финансовых результатах (публикуемая форма)

за 2015 год

Кредитной организации
 Акционерный Коммерческий Банк "НОВИКОМБАНК" акционерное общество
 / АО АКБ "НОВИКОМБАНК"

Почтовый адрес
 119180 г. Москва, Якиманская наб., д.4/4, стр.2

Код формы по ОКУД 0409807
 Квартальная (Годовая)
 тыс. руб.

Номер строки	Наименование статьи	Номер пояснения	Данные за отчетную дату	Данные за соответствующий период прошлого года
1	2	3	4	5
1	Процентные доходы, всего, в том числе:	6	24 150 664	15 591 179
1.1	От размещения средств в кредитных организациях	6	2 138 652	1 554 560
1.2	От ссуд, предоставленных клиентам, не являющимся кредитными организациями	6	18 686 526	11 808 355
1.3	От оказания услуг по финансовой аренде (лизингу)		0	0
1.4	От вложений в ценные бумаги	6	3 325 486	2 228 264
2	Процентные расходы, всего, в том числе:	6	16 449 510	8 507 333
2.1	По привлеченным средствам кредитных организаций	6	2 795 868	1 797 903
2.2	По привлеченным средствам клиентов, не являющихся кредитными организациями	6	11 129 117	4 875 091
2.3	По выпущенным долговым обязательствам	6	2 524 525	1 834 339
3	Чистые процентные доходы (отрицательная процентная маржа)		7 701 154	7 083 846
4	Изменение резерва на возможные потери по ссудам, ссудной и приравненной к ней задолженности, средствам, размещенным на корреспондентских счетах, а также начисленным процентным доходам, всего, в том числе:		-5 474 931	-6 085 394
4.1	Изменение резерва на возможные потери по начисленным процентным доходам		-381 608	-195 180
5	Чистые процентные доходы (отрицательная процентная маржа) после создания резерва на возможные потери		2 226 223	998 452
6	Чистые доходы от операций с финансовыми активами, оцениваемыми по справедливой стоимости через прибыль или убыток		578 544	31 974
7	Чистые доходы от операций с ценными бумагами, имеющимися в наличии для продажи		-408 152	-117 875
8	Чистые доходы от операций с ценными бумагами, удерживаемыми до погашения		17 239	-778
9	Чистые доходы от операций с иностранной валютой	6	1 291 141	-904 998
10	Чистые доходы от переоценки иностранной валюты	6	653 795	2 285 372
11	Доходы от участия в капитале других юридических лиц		1 768	7 059
12	Комиссионные доходы	6	3 281 059	2 222 391
13	Комиссионные расходы	6	235 056	231 740

Аудиторская организация

14	Изменение резерва на возможные потери по ценным бумагам, имеющимся в наличии для продажи		-30 648	0
15	Изменение резерва на возможные потери по ценным бумагам, удерживаемым до погашения		0	0
16	Изменение резерва по прочим потерям		-237 024	37 083
17	Прочие операционные доходы		142 051	114 086
18	Чистые доходы (расходы)		7 280 940	4 441 026
19	Операционные расходы	6	2 898 771	2 922 162
20	Прибыль (убыток) до налогообложения		4 382 169	1 518 864
21	Возмещение (расход) по налогам	6	1 947 661	241 344
22	Прибыль (убыток) после налогообложения		2 434 508	1 277 520
23	Выплаты из прибыли после налогообложения, всего, в том числе:		0	0
23.1	распределение между акционерами (участниками) в виде дивидендов		0	0
23.2	отчисления на формирование и пополнение резервного фонда		0	0
24	Неиспользованная прибыль (убыток) за отчетный период		2 434 508	1 277 520

Председатель Правления

Главный бухгалтер

М.П.


«28» апреля 2016 г.



Handwritten signatures of E.A. Georgiev and T.V. Radchenko.

Георгиева Е.А.

Радченко Т.В.



Код территории по ОКATO	Код кредитной организации (филиала)	
	по ОКПО	регистрационный номер (/порядковый номер)
45286596000	17541272	2546

**ОТЧЕТ ОБ УРОВНЕ ДОСТАТОЧНОСТИ КАПИТАЛА ДЛЯ ПОКРЫТИЯ РИСКОВ,
ВЕЛИЧИНЕ РЕЗЕРВОВ НА ВОЗМОЖНЫЕ ПОТЕРИ ПО ССУДАМ
И ИНЫМ АКТИВАМ**
(публикуемая форма)
по состоянию на 01.01.2016 года

Кредитной организации
Акционерный Коммерческий Банк "НОВИКОМБАНК" акционерное общество
/ АО АКБ "НОВИКОМБАНК"

Почтовый адрес
119180 г. Москва, Якиманская наб., д.4/4, стр.2

Код формы по ОКУД 0409808
Квартальная(Годовая)

Раздел 1. Информация об уровне достаточности капитала

Номер строки	Наименование показателя	Номер пояснения	Данные на отчетную дату	Прирост (+)/снижение (-) за отчетный период	Данные на начало отчетного года
1	2	3	4	5	6
1	Собственные средства (капитал), (тыс. руб.), итого, в том числе:	7	41 412 646.0	11 810 714.0	29 601 932.0
1.1	Источники базового капитала:		16 328 678.0	2 907 856.0	13 420 822.0
1.1.1	Уставный капитал, всего, в том числе, сформированный:		4 912 637.0		4 912 637.0
1.1.1.1	обыкновенными акциями (долями)		4 912 637.0		4 912 637.0
1.1.1.2	привилегированными акциями		0.0		0.0
1.1.2	Эмиссионный доход		4 311 687.0	0.0	4 311 687.0
1.1.3	Резервный фонд		490 000.0	80 000.0	410 000.0
1.1.4	Нераспределенная прибыль:		6 614 354.0	2 827 856.0	3 786 498.0
1.1.4.1	прошлых лет		4 701 877.0	915 379.0	3 786 498.0
1.1.4.2	отчетного года		1 912 477.0	1 912 477.0	0.0
1.2	Показатели, уменьшающие источники базового капитала:		0.0		0.0
1.2.1	Нематериальные активы		0.0		0.0
1.2.2	Отложенные налоговые активы		0.0		0.0
1.2.3	Собственные акции (доли), выкупленные у акционеров (участников)		0.0		0.0
1.2.4	Убытки:		0.0		0.0
1.2.4.1	прошлых лет		0.0		0.0
1.2.4.2	отчетного года		0.0		0.0
1.2.5	Инвестиции в капитал финансовых организаций:		0.0		0.0
1.2.5.1	несущественные		0.0		0.0
1.2.5.2	существенные		0.0		0.0
1.2.5.3	совокупная сумма существенных вложений и совокупная сумма отложенных налоговых активов		0.0		0.0
1.2.6	Отрицательная величина добавочного капитала		0.0		0.0
1.2.7	Обязательства по приобретению источников базового капитала		0.0		0.0

Аудиторская организация


1.2.8	Средства, поступившие в оплату акций (долей), включаемые в состав базового капитала	0.0		0.0
1.3	Базовый капитал	16 328 678.0	2 907 856.0	13 420 822.0
1.4	Источники добавочного капитала:	1 100 000.0	220 000.0	880 000.0
1.4.1	Уставной капитал, сформированный привилегированными акциями, всего, в том числе:	0.0		0.0
1.4.1.1	выпущенные в соответствии с Федеральным законом от 18 июля 2009 года №181-ФЗ "Об использовании государственных ценных бумаг Российской Федерации для повышения капитализации банков	0.0		0.0
1.4.2	Эмиссионный доход	0.0		0.0
1.4.3	Субординированный заем с дополнительными условиями	0.0	-880 000.0	880 000.0
1.4.4	Субординированный кредит (депозит, заем, облигационный заем) без ограничения срока привлечения	1 100 000.0	1 100 000.0	0.0
1.5	Показатели, уменьшающие источники добавочного капитала	0.0		0.0
1.5.1	Вложения в собственные привилегированные акции	0.0		0.0
1.5.2	Инвестиции в капитал финансовых организаций:	0.0		0.0
1.5.2.1	несущественные	0.0		0.0
1.5.2.2	существенные	0.0		0.0
1.5.3	Субординированный кредит (депозит, заем, облигационный заем), предоставленный финансовым организациям	0.0		0.0
1.5.3.1	несущественный	0.0		0.0
1.5.3.2	существенный	0.0		0.0
1.5.4	Отрицательная величина дополнительного капитала	0.0		0.0
1.5.5	Обязательства по приобретению источников добавочного капитала	0.0		0.0
1.5.6	Средства, поступившие в оплату акций (долей), включаемые в состав добавочного капитала	0.0		0.0
1.6	Добавочный капитал	1 100 000.0	220 000.0	880 000.0
1.7	Основной капитал	17 428 678.0	3 127 856.0	14 300 822.0
1.8	Источники дополнительного капитала:	23 983 968.0	8 682 858.0	15 301 110.0
1.8.1	Уставный капитал, сформированный привилегированными акциями, всего, в том числе:	0.0		0.0
1.8.1.1	после 1 марта 2013 года	0.0		0.0
1.8.2	Уставный капитал, сформированный за счет капитализации прироста стоимости имущества	150 000.0	0.0	150 000.0
1.8.3	Прибыль:	0.0	-1 035 360.0	1 035 360.0
1.8.3.1	текущего года	0.0	-1 035 360.0	1 035 360.0
1.8.3.2	прошлых лет	0.0	0.0	0.0
1.8.4	Субординированный кредит (депозит, заем, облигационный заем), всего, в том числе:	23 788 914.0	9 718 521.0	14 070 393.0
1.8.4.1	привлеченный (размещенный) до 1 марта 2013 года	49 500.0	-34 500.0	84 000.0
1.8.4.2	предоставленный в соответствии с Федеральным законом от 13 октября 2008 года №173-ФЗ и от 27 октября 2008 года №175-ФЗ	287 231.0	-95 744.0	382 975.0
1.8.5	Прирост стоимости имущества	45 054.0	-303.0	45 357.0
1.9	Показатели, уменьшающие источники дополнительного капитала:	0.0		0.0
1.9.1	Вложения в собственные привилегированные акции	0.0		0.0
1.9.2	Инвестиции в капитал финансовых организаций:	0.0		0.0
1.9.2.1	несущественные	0.0		0.0
1.9.2.2	существенные	0.0		0.0
1.9.3	Субординированный кредит (депозит, заем, облигационный заем), предоставленный финансовым организациям	0.0		0.0
1.9.3.1	несущественный	0.0		0.0
1.9.3.2	существенный	0.0		0.0

1.9.4	Обязательства по приобретению источников дополнительного капитала		0.0		0.0
1.9.5	Средства, поступившие в оплату акций (долей), включаемые в состав дополнительного капитала		0.0		0.0
1.10	Показатели, уменьшающие сумму основного и дополнительного капитала:		0.0		0.0
1.10.1	Просроченная дебиторская задолженность, длительностью свыше 30 календарных дней		0.0		0.0
1.10.2	Субординированные кредиты, стоимость которых не превышает 1% от величины уставного капитала кредитной организации - заемщика		0.0		0.0
1.10.3	Превышение совокупной суммы кредитов, банковских гарантий и поручительств, предоставленных своим участникам (акционерам) и инсайдерам, над ее максимальным размером в соответствии с федеральными законами и нормативными актами Банка России		0.0		0.0
1.10.4	Превышение вложений в строительство, изготовление и приобретение основных средств над суммой источников основного и дополнительного капитала		0.0		0.0
1.10.5	Превышение действительной стоимости доли вышедшего участника общества с ограниченной ответственностью над стоимостью, по которой доля была реализована другому участнику общества с ограниченной ответственностью		0.0		0.0
1.11	Дополнительный капитал		23 983 968.0	8 682 858.0	15 301 110.0
2	Активы, взвешенные по уровню риска (тыс.руб.) всего, в том числе:	X	X	X	X
2.1	необходимые для определения достаточности базового капитала		262 752 680.0	135 694 053.0	127 058 627.0
2.2	необходимые для определения достаточности основного капитала		262 752 680.0	135 694 053.0	127 058 627.0
2.3	необходимые для определения достаточности собственных средств (капитала)		262 968 731.0	26 378 672.0	236 590 059.0
3	Достаточность капитала (процент):	X	X	X	X
3.1	Достаточность базового капитала		6.2	X	5.7
3.2	Достаточность основного капитала		6.6	X	6.0
3.3	Достаточность собственных средств (капитала)		15.8	X	12.5

<1> Федеральный закон от 18 июля 2009 года № 181-ФЗ "Об использовании государственных ценных бумаг Российской Федерации для повышения капитализации банков" (Собрание законодательства Российской Федерации, 2009, № 29, ст.3618; 2014, № 31, ст.4334).

<2> Федеральный закон от 13 октября 2008 года № 173-ФЗ "О дополнительных мерах по поддержке финансовой системы Российской Федерации" (Собрание законодательства Российской Федерации, 2008, № 42, ст.4698; 2009, № 29, ст.3605; № 48, ст.5729; № 52, ст.6437; 2010, № 8, ст. 776; № 21, ст.2539; № 31, ст. 4175).

<3> Федеральный закон от 27 октября 2008 года № 175-ФЗ "О дополнительных мерах для укрепления стабильности банковской системы в период до 31 декабря 2014 года" (Собрание законодательства Российской Федерации, 2008, № 44, ст. 4981; 2009, № 29, ст.3630; 2011, № 49, ст.7059; 2013, № 19, ст.2308).



Раздел 2. Сведения о величине кредитного, операционного и рыночного рисков, покрываемых капиталом

Подраздел 2.1. Кредитный риск

Номер строки	Наименование показателя	Номер пояснения	Данные на отчетную дату				Данные на начало отчетного года				тыс.руб.
			Стоимость активов (инструментов)	Активы (инструменты) за вычетом сформированных резервов на возможные потери	Стоимость активов (инструментов), взвешенных по уровню риска	Стоимость активов (инструментов)	Активы (инструменты) за вычетом сформированных резервов на возможные потери	Стоимость активов (инструментов), взвешенных по уровню риска			
1	2	3	4	5	6	7	8	9			
1	Кредитный риск по активам, отраженным на балансовых счетах		188 822 942	178 301 027	132 114 147	175 379 046	169 233 379	127 253 985			
1.1	Активы с коэффициентом риска 0 процентов, всего, из них:		30 446 896	30 446 896	0	22 603 392	22 603 392	0			
1.1.1	денежные средства и обязательные резервы, депонированные в Банке России		14 539 627	14 539 627	0	11 100 459	11 100 459	0			
1.1.2	кредитные требования и другие требования, обеспеченные гарантиями Российской Федерации, Минфина России и Банка России и залогом государственных долговых ценных бумаг Российской Федерации, Минфина России и Банка России		1 074 347	1 074 347	0	0	0	0			
1.1.3	кредитные требования и другие требования, к центральным банкам или правительствам стран, имеющих страновые оценки "0", "1" в том числе обеспеченные гарантиями этих стран		0	0	0	0	0	0			
1.2	Активы с коэффициентом риска 20 процентов, всего, из них:		18 187 142	18 184 500	3 636 900	17 458 483	17 455 530	3 491 106			
1.2.1	кредитные требования и другие требования к субъектам Российской Федерации муниципальным образованиям, к иным организациям, обеспеченные гарантиями и залогом ценных бумаг субъектов Российской Федерации и муниципальных образований		0	0	0	0	0	0			
1.2.2	кредитные требования и другие требования к центральным банкам или правительствам стран, имеющих страновую оценку "2", в том числе обеспеченные их гарантиями (залогом ценных		0	0	0	0	0	0			

2.1.1	ипотечные ссуды с коэффициентом риска 70 процентов		0	0	0	0	0	0	0
2.1.2	требования участников клиринга	1 461 159	1 461 159	287 632	0	0	0	0	0
2.2	с повышенными коэффициентами риска, всего, в том числе:	62 949 791	55 319 956	74 683 031	45 981 101	41 123 274	55 838 498	18 834 114	80 956
2.2.1	с коэффициентом риска 110 процентов	28 787 469	24 515 321	28 526 469	19 220 717	15 843 306	36 471 870	451 558	0
2.2.2	с коэффициентом риска 130 процентов	277 970	251 952	327 537	63 253	62 274	80 956	0	0
2.2.3	с коэффициентом риска 150 процентов	33 884 352	30 552 683	45 829 025	25 794 017	24 314 580	36 471 870	451 558	0
2.2.4	с коэффициентом риска 250 процентов	0	0	0	903 114	903 114	451 558	0	0
2.2.5	с коэффициентом риска 1000 процентов	0	0	0	0	0	0	0	0
3	Кредиты на потребительские цели, всего, в том числе:	64 620	54 818	165 703	6 995	6 656	7 418	6 969	449
3.1	с коэффициентом риска 110 процентов	0	0	0	6 674	6 335	6 969	0	0
3.2	с коэффициентом риска 140 процентов	0	0	0	321	321	449	0	0
3.3	с коэффициентом риска 170 процентов	0	0	0	0	0	0	0	0
3.4	с коэффициентом риска 200 процентов	0	0	0	0	0	0	0	0
3.5	с коэффициентом риска 300 процентов	64 204	54 402	163 205	0	0	0	0	0
3.6	с коэффициентом риска 600 процентов	416	416	2 498	0	0	0	0	0
4	Кредитный риск по условным обязательствам кредитного характера, всего, в том числе:	30 495 891	29 752 826	22 047 478	37 974 990	37 474 716	27 186 793	26 588 514	202 811
4.1	по финансовым инструментам с высоким риском	22 024 582	21 440 570	21 444 396	26 353 477	25 988 514	395 468	0	0
4.2	по финансовым инструментам со средним риском	868 928	801 932	416 830	412 692	402 522	202 811	0	0
4.3	по финансовым инструментам с низким риском	934 113	930 543	186 252	1 945 851	1 938 112	395 468	0	0
4.4	по финансовым инструментам без риска	6 668 268	6 579 781	0	9 262 970	9 145 568	0	0	0
5	Кредитный риск по производным финансовым инструментам	0	0	27 913	313 991	0	62 798	0	0

<1> Классификация активов по группам риска произведена в соответствии с пунктом 2.3 Инструкции Банка России № 139-И.

<2> Страновые оценки указаны в соответствии с классификацией Экспортных Кредитных Агентств, участвующих в Соглашении стран - членов Организации экономического сотрудничества и развития (ОЭСР) "Об основных принципах предоставления и использования экспортных кредитов, имеющих официальную поддержку" (информация о страновых оценках публикуется на официальном сайте Банка России в информационно-телекоммуникационной сети "Интернет" в разделе "Банковский надзор").

<3> Рейтинги долгосрочной кредитоспособности кредитной организации определяются на основе присвоенных международными рейтинговыми агентствами рейтингов: Standard & Poor's или Fitch Rating's либо Moody's Investors Service..

15

Подраздел 2.2 Операционный риск

тыс. руб. (кол-во)

Номер строки	Наименование показателя	Номер пояснения	Данные на отчетную дату	Данные на начало отчетного года
1	2	3	4	5
6	Операционный риск, всего, в том числе:	9.7	1 200 586.0	807 728.0
6.1	Доходы для целей расчета капитала на покрытие операционного риска, всего, в том числе:		8 003 906.2	16 154 558.5
6.1.1	чистые процентные доходы		5 386 733.4	12 031 475.0
6.1.2	чистые непроцентные доходы		2 617 172.8	4 123 083.5
6.2	Количество лет, предшествующих дате расчета величины операционного риска		3.0	3.0

Подраздел 2.3 Рыночный риск

тыс. руб.

Номер строки	Наименование показателя	Номер пояснения	Данные на отчетную дату	Данные на начало отчетного года
1	2	3	4	5
7	Совокупный рыночный риск, всего, в том числе:	9.5	18 882 569.0	15 804 880.4
7.1	процентный риск, всего, в том числе:		1 358 349.5	1 204 052.8
7.1.1	общий		692 419.7	578 149.5
7.1.2	специальный		665 929.8	625 903.3
7.2	фондовый риск, всего, в том числе:		11 268.0	9 680.9
7.2.1	общий		5 634.0	4 840.5
7.2.2	специальный		5 634.0	4 840.4
7.3	валютный риск		1 762 349.3	633 209.2

Раздел 3. Информация о величине резервов на возможные потери по ссудам и иным активам

тыс. руб.

Номер строки	Наименование показателя	Номер пояснения	Данные на отчетную дату	Прирост (+)/снижение (-) за отчетный период	Данные на начало отчетного года
1	2	3	4	5	6
1	Фактически сформированные резервы на возможные потери, всего, в том числе:		15 718 875	5 550 546	10 168 329
1.1	по ссудам, ссудной и приравненной к ней задолженности		14 824 249	5 546 429	9 277 820
1.2	по иным балансовым активам, по которым существует риск понесения потерь, и прочим потерям		151 561	-239 401	390 962
1.3	по условным обязательствам кредитного характера и ценным бумагам, права на которые удостоверяются депозитариями, не удовлетворяющим критериям Банка России, отраженным на внебалансовых счетах		743 065	243 518	499 547
1.4	под операции с резидентами офшорных зон		0	0	0



Раздел 4. Информация о показателе финансового рычага

Номер строки	Наименование показателя	Номер пояснения	Значение на отчетную дату 01.01.2016	Значение на дату, отстоящую на один квартал от отчетной 01.10.2015	Значение на дату, отстоящую на два квартала от отчетной 01.07.2015	Значение на дату, отстоящую на три квартала от отчетной 01.04.2015
1	2	3	4	5	6	7
1	Основной капитал, тыс.руб.		17 428 678.0	17 200 121.0	15 437 546.0	14 190 822.0
2	Величина балансовых активов и внебалансовых требований под риском для расчета показателя финансового рычага, тыс.руб.		295 541 651.0	316 034 396.0	277 681 992.0	272 458 624.0
3	Показатель финансового рычага по Базелю III, процент		5.9	5.4	5.6	5.2

Раздел "Справочно". Информация о движении резерва на возможные потери по ссудам, ссудной и приравненной к ней задолженности.

1. Формирование (доначисление) резерва в отчетном периоде (тыс. руб.), всего 19867506, в том числе вследствие:

- 1.1. выдачи ссуд 11617406;
- 1.2. изменения качества ссуд 6488057;
- 1.3. изменения официального курса иностранной валюты по отношению к рублю, установленного Банком России 1378180;
- 1.4. иных причин 383863.

2. Восстановление (уменьшение) резерва в отчетном периоде (тыс. руб.), всего 14321077, в том числе вследствие:

- 2.1. списания безнадежных ссуд 174068;
- 2.2. погашения ссуд 11499824;
- 2.3. изменения качества ссуд 405931;
- 2.4. изменения официального курса иностранной валюты по отношению к рублю, установленного Банком России 1260403;
- 2.5. иных причин 980851.

Председатель Правления

Главный бухгалтер


М.П.

«28» апреля 2016 г.



Георгиева Е.А.

Радченко Т.В.



14

Код территории по ОКАТО	Код кредитной организации (филиала)	
	по ОКПО	регистрационный номер (/порядковый номер)
45286596000	17541272	2546

**СВЕДЕНИЯ ОБ ОБЯЗАТЕЛЬНЫХ НОРМАТИВАХ И
О ПОКАЗАТЕЛЕ ФИНАНСОВОГО РЫЧАГА**
(публикуемая форма)
на 01.01.2016 года

Кредитной организации
Акционерный Коммерческий Банк "НОВИКОМБАНК" акционерное общество
/ АО АКБ "НОВИКОМБАНК"

Почтовый адрес
119180 г. Москва, Якиманская наб., д.4/4, стр.2

Код формы по ОКУД 0409813
Квартальная (Годовая)

Раздел 1. Сведения об обязательных нормативах

Номер п/п	Наименование показателя	Номер пояснения	Нормативное значение	Фактическое значение	
				на отчетную дату	на начало отчетного года
1	2	3	4		
1	Норматив достаточности базового капитала (Н1.1)	7	5.0	6.2	5.7
2	Норматив достаточности основного капитала банка (Н1.2)	7	5.5	6.6	6.0
3	Норматив достаточности собственных средств (капитала) банка (норматив Н1.0)	7	10.0	15.8	12.5
4	Норматив достаточности собственных средств (капитала) небанковской кредитной организации, имеющей право на осуществление переводов денежных средств без открытия банковских счетов и связанных с ними иных банковских операций (Н1.3)				
5	Норматив мгновенной ликвидности банка (Н2)	9.6	15.0	62.5	27.9
6	Норматив текущей ликвидности банка (Н3)	9.6	50.0	89.6	57.8
7	Норматив долгосрочной ликвидности банка (Н4)	9.6	120.0	35.3	81.5
8	Норматив максимального размера риска на одного заемщика или группу связанных заемщиков (Н6)		25.0	Максимальное 21.8	Максимальное 22.8
				Минимальное 2.3	Минимальное 2.8
9	Норматив максимального размера крупных кредитных рисков (Н7)		800.0	331.9	459.6
10	Норматив максимального размера кредитов, банковских гарантий и поручительств, предоставленных банком своим участникам (акционерам) (Н9.1)		50.0	5.2	0.0
11	Норматив совокупной величины риска по инсайдерам банка (Н10.1)		3.0	0.8	0.4

12	Норматив использования собственных средств (капитала) банка для приобретения акций (долей) других юридических лиц (Н12)		25.0	0.1	0.0
13	Норматив соотношения суммы ликвидных активов сроком исполнения в ближайшие 30 календарных дней к сумме обязательств РНКО (Н15)				
14	Норматив ликвидности небанковской кредитной организации, имеющей право на осуществление переводов денежных средств без открытия банковских счетов и связанных с ними иных банковских операций (Н15.1)				
15	Норматив максимальной совокупной величины кредитов клиентам - участникам расчетов на завершение расчетов (Н16)				
16	Норматив предоставления РНКО от своего имени и за свой счет кредитов заемщикам, кроме клиентов - участников расчетов (Н16.1)				
17	Норматив минимального соотношения размера ипотечного покрытия и объема эмиссии облигаций с ипотечным покрытием (Н18)				

Раздел 2. Информация о расчете показателя финансового рычага

Раздел 2.1 Расчет размера балансовых активов и внебалансовых требований под риском для расчете показателя финансового рычага

Номер п/п	Наименование показателя	Номер пояснения	Сумма
1	2	3	4
1	Размер активов в соответствии с бухгалтерским балансом (публикуемая форма), всего		274 578 849
2	Поправкам в части вложений в капитал кредитных, финансовых, страховых или иных организаций, отчетные данные которых включаются в консолидированную финансовую отчетность, но не включаются в расчет величины собственных средств (капитала), обязательных нормативов и размеров (лимитов) открытых валютных позиций банковской группы		не применимо для отчетности кредитной организации как юридического лица
3	Поправка в части фидуциарных активов, отражаемых в соответствии с правилами бухгалтерского учета, но не включаемых в расчет показателя финансового рычага		0
4	Поправка в части производных финансовых инструментов (ПФИ)		19 349
5	Поправка в части операций кредитования ценными бумагами		530 641
6	Поправка в части приведения к кредитному эквиваленту условных обязательств кредитного характера		22 608 902
7	Прочие поправки		13 805 925
8	Величина балансовых активов и внебалансовых требований под риском с учетом поправок для расчета показателя финансового рычага, итого:		283 931 816

Раздел 2.2 Расчет показателя финансового рычага

тыс.руб.			
Номер п/п	Наименование показателя	Номер пояснения	Сумма
1	2	3	4
	Риск по балансовым активам		
1	Величина балансовых активов, всего:		260 765 260.0

Аудиторская фирма
 «Аудиторская фирма «Аудит»
 19

2	Уменьшающая поправка на сумму показателей принимаемых в уменьшение величины источников основного капитала		0.0
3	Величина балансовых активов под риском с учетом поправки (разность строк 1 и 2), итого:		260 765 260.0
Риск по операциям с ПФИ			
4	Текущий кредитный риск по операциям с ПФИ (за вычетом полученной вариационной маржи), всего:		42 823.0
5	Потенциальный кредитный риск на контрагента по операциям с ПФИ, всего:		19 349.0
6	Поправка на размер номинальной суммы предоставленного обеспечения по операциям с ПФИ, подлежащей списанию с баланса в соответствии с правилами бухгалтерского учета		в соответствии с российскими правилами бухгалтерского учета не применимо
7	Уменьшающая поправка на сумму перечисленной вариационной маржи в установленных случаях		0.0
8	Поправка в части требований банка - участника клиринга к центральному контрагенту по исполнению сделок клиентов		0.0
9	Поправка для учета кредитного риска в отношении базисного (базового) актива по выпущенным кредитным ПФИ		0.0
10	Уменьшающая поправка в части выпущенных кредитных ПФИ		0.0
11	Величина риска по ПФИ с учетом поправок (сумма строк 4, 5, 9 за вычетом строк 7, 8, 10), итого:		62 172.0
Риск по операциям кредитования ценными бумагами			
12	Требования по операциям кредитования ценными бумагами (без учета неттинга), всего:		11 574 676.0
13	Поправка на величину неттинга денежной части (требований и обязательств) по операциям кредитования ценными бумагами		0.0
14	Величина кредитного риска на контрагента по операциям кредитования ценными бумагами		530 641.0
15	Величина риска по гарантийным операциям кредитования ценными бумагами		0.0
16	Требования по операциям кредитования ценными бумагами с учетом поправок (сумма строк 12, 14, 15 за вычетом строки 13), итого:		12 105 317.0
Риск по условным обязательствам кредитного характера (КРВ')			
17	Номинальная величина риска по условным обязательствам кредитного характера (КРВ'), всего:		29 752 826.0
18	Поправка в части применения коэффициентов кредитного эквивалента		7 143 924.0
19	Величина риска по условным обязательствам кредитного характера (КРВ') с учетом поправок (разность строк 17 и 18), итого:		22 608 902.0
Капитал и риски			
20	Основной капитал		17 428 678.0
21	Величина балансовых активов и внебалансовых требований под риском для расчета показателя финансового рычага (сумма строк 3, 11, 16, 19), всего:		295 541 651.0
Показатель финансового рычага			
22	Показатель финансового рычага по Базелю III (строка 20/ строка 21), процент		5.9

Председатель Правления

Главный бухгалтер

М.П.

«28» апреля 2016 г.




Georgieva E.A.

Radchenko T.B.

Георгиева Е.А.

Радченко Т.В.



20

Код территории по ОКATO	Код кредитной организации (филиала)	
	по ОКПО	регистрационный номер (/порядковый номер)
45286596000	17541272	2546

ОТЧЕТ О ДВИЖЕНИИ ДЕНЕЖНЫХ СРЕДСТВ
(публикуемая форма)
на 01.01.2016 года

Кредитной организации
Акционерный Коммерческий Банк "НОВИКОМБАНК" акционерное общество
/ АО АКБ "НОВИКОМБАНК"

Почтовый адрес
119180 г. Москва, Якиманская наб., д.4/4, стр.2

Код формы по ОКУД 0409814
Квартальная/Годовая
тыс.руб.

Номер строки	Наименование статей	Номер пояснения	Денежные потоки за отчетный период	Денежные потоки за соответствующий период прошлого года
1	2	3	4	5
1	Чистые денежные средства, полученные от (использованные в) операционной деятельности			
1.1	Денежные средства, полученные от (использованные в) операционной деятельности до изменений в операционных активах и обязательствах, всего, в том числе:		7 187 394	4 682 110
1.1.1	проценты полученные		22 142 749	14 259 466
1.1.2	проценты уплаченные		-16 602 407	-8 139 198
1.1.3	комиссии полученные		3 281 059	2 222 391
1.1.4	комиссии уплаченные		-235 056	-231 740
1.1.5	Доходы за вычетом расходов по операциям с финансовыми активами, оцениваемыми по справедливой стоимости через прибыль или убыток, имеющимися в наличии для продажи		461 029	34 575
1.1.6	Доходы за вычетом расходов по операциям с ценными бумагами, удерживаемыми до погашения		0	0
1.1.7	Доходы за вычетом расходов по операциям с иностранной валютой		1 291 141	-904 998
1.1.8	Прочие операционные доходы		238 757	120 210
1.1.9	Операционные расходы		-2 832 465	-2 210 832
1.1.10	Расход (возмещение) по налогам		-557 413	-467 764
1.2	Прирост (снижение) чистых денежных средств от операционных активов и обязательств, всего, в том числе:		6 046 646	19 891 436
1.2.1	Чистый прирост (снижение) по обязательным резервам на счетах в Банке России		38 213	-454 607
1.2.2	Чистый прирост (снижение) по вложениям в ценные бумаги, оцениваемым по справедливой стоимости через прибыль или убыток		10 909	954 656
1.2.3	Чистый прирост (снижение) по ссудной задолженности		-13 182 178	-46 973 697
1.2.4	Чистый прирост (снижение) по прочим активам		481 728	-1 404 629
1.2.5	Чистый прирост (снижение) по кредитам, депозитам и прочим средствам Банка России		-2 536 163	13 739 637
1.2.6	Чистый прирост (снижение) по средствам других кредитных организаций		-17 797 218	9 508 209

1.2.7	Чистый прирост (снижение) по средствам клиентов, не являющихся кредитными организациями		40 953 653	36 180 012
1.2.8	Чистый прирост (снижение) по финансовым обязательствам, оцениваемым по справедливой стоимости через прибыль или убыток		0	0
1.2.9	Чистый прирост (снижение) по выпущенным долговым обязательствам		-1 775 353	8 460 245
1.2.10	Чистый прирост (снижение) по прочим обязательствам		-146 945	-118 390
1.3	Итого по разделу 1 (ст. 1.1 + ст. 1.2)		13 234 040	24 573 546
2	Чистые денежные средства, полученные от (использованные в) инвестиционной деятельности			
2.1	Приобретение ценных бумаг и других финансовых активов, относящихся к категории "имеющиеся в наличии для продажи"		-14 272 573	-75 567 804
2.2	Выручка от реализации и погашения ценных бумаг и других финансовых активов, относящихся к категории "имеющиеся в наличии для продажи"		10 422 321	47 743 893
2.3	Приобретение ценных бумаг, относящихся к категории "удерживаемые до погашения"		-603 658	61 778
2.4	Выручка от погашения ценных бумаг, относящихся к категории "удерживаемые до погашения"		387 787	0
2.5	Приобретение основных средств, нематериальных активов и материальных запасов		33 074	-41 624
2.6	Выручка от реализации основных средств, нематериальных активов и материальных запасов		119	1 551
2.7	Дивиденды полученные		0	0
2.8	Итого по разделу 2 (сумма строк с 2.1 по 2.7)		-4 032 930	-27 802 206
3	Чистые денежные средства, полученные от (использованные в) финансовой деятельности			
3.1	Взносы акционеров (участников) в уставный капитал		0	4 687 609
3.2	Приобретение собственных акций (долей), выкупленных у акционеров (участников)		0	0
3.3	Продажа собственных акций (долей), выкупленных у акционеров (участников)		0	0
3.4	Выплаченные дивиденды		-487 838	-61 000
3.5	Итого по разделу 3 (сумма строк с 3.1 по 3.4)		-487 838	4 626 609
4	Влияние изменений официальных курсов иностранных валют по отношению к рублю, установленных Банком России, на денежные средства и их эквиваленты		-1 711 330	1 736 389
5	Прирост (использование) денежных средств и их эквивалентов		7 001 942	3 134 338
5.1	Денежные средства и их эквиваленты на начало отчетного года	8	19 913 926	16 779 588
5.2	Денежные средства и их эквиваленты на конец отчетного периода	8	26 915 868	19 913 926

Председатель Правления

Главный бухгалтер

М.П.

«28» апреля 2016 г.



Георгиева Е.А.

Георгиева Е.А.

Радченко Т.В.

