


Банк СОЮЗ (акционерное общество)

Аудиторское заключение

по результатам проведения аудита
за период с 01 января по 31 декабря 2016 г.

Москва | 2017



Аудиторское заключение

о годовой бухгалтерской (финансовой) отчетности
Банка Союз (акционерного общества)
за 2016 год

Аktionерам
Банк СОЮЗ (Акционерного общества)
и Иным лицам

Аудирuемое лицо

Наименование:

Банк СОЮЗ (акционерное общество) (далее – Банк СОЮЗ (АО)).

Место нахождения:

127055, г. Москва, ул. Суцеская, д. 27, стр. 1.

Государственная регистрация:

В Единый государственный реестр юридических лиц внесена запись за основным регистрационным номером №1027739447922, свидетельство о регистрации от 24 октября 2002 года.

Генеральная лицензия Банка России № 2307

Аудитор

Наименование:

Общество с ограниченной ответственностью «Финансовые и бухгалтерские консультанты» (ООО «ФБК»).

Место нахождения:

101990, г. Москва, ул. Мясницкая, д. 44/1, стр. 2АБ.

Государственная регистрация:


Зарегистрировано Московской регистрационной палатой 15 ноября 1993 г., свидетельство: серия ЮЗ 3 № 484.583 РП. Внесено в Единый государственный реестр юридических лиц 24 июля 2002 г. за основным государственным номером 1027700058286.

Членство в саморегулируемой организации аудиторов:

Саморегулируемая организация аудиторов Ассоциация «Содружество» (СРО ААС).

Номер в реестре аудиторских организаций саморегулируемой организации аудиторов:

Свидетельство о членстве в саморегулируемой организации аудиторов Ассоциация «Содружество» № 7198, ОРНЗ – 11506030481.



Мы провели аудит прилагаемой бухгалтерской (финансовой) отчетности Банка СОЮЗ (АО) (далее – Банк), состоящей из бухгалтерского баланса (публикуемая форма) по состоянию на 01 января 2017 года, отчета о финансовых результатах (публикуемая форма) за 2016 год, отчета об уровне достаточности капитала для покрытия рисков, величине резервов на возможные потери по ссудам и иным активам (публикуемая форма) по состоянию на 01 января 2017 года, сведений об обязательных нормативах, показателе финансового рычага и нормативе краткосрочной ликвидности (публикуемая форма) по состоянию на 01 января 2017 года, отчета о движении денежных средств (публикуемая форма) на 01 января 2017 г. и пояснительной информации.

Ответственность аудируемого лица бухгалтерскую (финансовую) отчетность


Руководство аудируемого лица несет ответственность за составление и достоверность указанной годовой бухгалтерской (финансовой) отчетности в соответствии с российскими правилами составления годовой бухгалтерской (финансовой) отчетности кредитными организациями и за систему внутреннего контроля, необходимую для составления годовой бухгалтерской (финансовой) отчетности, не содержащей существенных искажений вследствие недобросовестных действий или ошибок.

Ответственность аудитора

Наша ответственность заключается в выражении мнения о достоверности бухгалтерской (финансовой) отчетности на основе проведенного нами аудита. Мы проводили аудит в соответствии с федеральными стандартами аудиторской деятельности. Данные стандарты требуют соблюдения применимых этических норм, а также планирования и проведения аудита таким образом, чтобы получить достаточную уверенность в том, что бухгалтерская (финансовая) отчетность не содержит существенных искажений.

Аудит включал проведение аудиторских процедур, направленных на получение аудиторских доказательств, подтверждающих числовые показатели в бухгалтерской (финансовой) отчетности и раскрытие в ней информации. Выбор аудиторских процедур является предметом нашего суждения, которое основывается на оценке риска существенных искажений, допущенных вследствие недобросовестных действий или ошибок. В процессе оценки данного риска нами рассмотрена система внутреннего контроля, обеспечивающая составление и достоверность бухгалтерской (финансовой) отчетности с целью выбора соответствующих аудиторских процедур, но не с целью выражения мнения об эффективности системы внутреннего контроля. Аудит также включал оценку надлежащего характера применяемой учетной политики и обоснованности оценочных показателей, полученных руководством аудируемого лица, а также оценку представления бухгалтерской (финансовой) отчетности в целом.

Мы полагаем, что полученные в ходе аудита аудиторские доказательства дают достаточные основания для выражения мнения о достоверности бухгалтерской (финансовой) отчетности.



Мнение

По нашему мнению, бухгалтерская (финансовая) отчетность отражает достоверно во всех существенных отношениях финансовое положение Банка по состоянию на 01 января 2017 года, финансовые результаты его деятельности за 2016 год и движение денежных средств на 01 января 2017 года в соответствии с российскими правилами составления бухгалтерской (финансовой) отчетности кредитными организациями.

Важные обстоятельства

Прилагаемая годовая бухгалтерская (финансовая) отчетность подготовлена исходя из допущения, что Банк будет продолжать осуществлять финансово-хозяйственную деятельность на непрерывной основе. Как указано в Примечаниях 2.4 и 3.3 Банк располагает необходимыми финансовыми ресурсами для продолжения деятельности в обозримом будущем. С целью минимизации негативных последствий, спровоцированных макроэкономическими факторами, акционером Банка была предоставлена безвозмездная финансовая помощь. Руководство принимает все необходимые меры по обеспечению поддержки экономической стабильности и деятельности в условиях макроэкономической нестабильности. Наше мнение не содержит оговорки в отношении данного вопроса.

Отчет

о результатах проверки в соответствии с требованиями

Федерального закона от 2 декабря 1990 г. № 395-І

«О банках и банковской деятельности»

Руководство Банка несет ответственность за выполнение Банком обязательных нормативов, установленных Банком России, а также за соответствие внутреннего контроля и организации систем управления рисками Банка требованиям, предъявляемым Банком России к таким системам.


В соответствии со статьей 42 Федерального закона от 2 декабря 1990 года №395-І «О банках и банковской деятельности» в ходе аудита бухгалтерской (финансовой) отчетности Банка за 2016 год мы провели проверку:

- выполнения Банком по состоянию на 01 января 2017 года обязательных нормативов, установленных Банком России;
- соответствия внутреннего контроля и организации систем управления рисками Банка требованиям, предъявляемым Банком России к таким системам.

Указанная проверка ограничивалась такими выбранными на основе нашего суждения процедурами, как запросы, анализ, изучение документов, сравнение утвержденных Банком требований, порядка и методик с требованиями, предъявляемыми Банком России, а также пересчет и сравнение числовых показателей и иной информации.

В результате проведенной нами проверки установлено следующее:

- 1) в части выполнения Банком обязательных нормативов, установленных



Банком России:

- значения установленных Банком России обязательных нормативов Банка по состоянию на 01 января 2017 года находились в пределах лимитов, установленных Банком России.

Мы не проводили каких-либо процедур в отношении данных бухгалтерского учета Банка, кроме процедур, которые мы сочли необходимыми для целей выражения мнения о том, отражает ли бухгалтерская (финансовая) отчетность Банка достоверно во всех существенных отношениях его финансовое положение по состоянию на 01 января 2017 года, финансовые результаты его деятельности и движение денежных средств за 2016 год в соответствии с российскими правилами составления бухгалтерской (финансовой) отчетности кредитными организациями;

2) в части соответствия внутреннего контроля и организации систем управления рисками Банка требованиям, предъявляемым Банком России к таким системам:

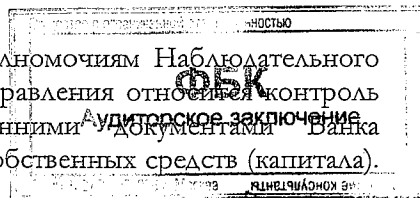
а) в соответствии с требованиями и рекомендациями Банка России по состоянию на 31 декабря 2016 года служба внутреннего аудита Банка подчинена и подотчетна Наблюдательному совету Банка, подразделения управления рисками Банка не были подчинены и не были подотчетны подразделениям, принимающим соответствующие риски, руководители службы внутреннего аудита и подразделения управления рисками Банка соответствуют квалификационным требованиям, установленным Банком России;

б) действующие по состоянию на 31 декабря 2016 года внутренние документы Банка, устанавливающие методики выявления и управления значимыми для Банка кредитными, операционными, рыночными, процентными, правовыми рисками, рисками потери ликвидности и рисками потери деловой репутации, осуществления стресс-тестирования утверждены уполномоченными органами управления Банка в соответствии с требованиями и рекомендациями Банка России;

в) наличие в Банке по состоянию на 31 декабря 2016 года системы отчетности по значимым для Банка кредитным, операционным, рыночным, процентным, правовым рискам, рискам потери ликвидности и рискам потери деловой репутации, а также собственным средствам (капиталу) Банка;


г) периодичность и последовательность отчетов, подготовленных подразделениями управления рисками Банка и службой внутреннего аудита Банка в течение 2016 года по вопросам управления кредитными, операционными, рыночными, процентными, правовыми рисками, рисками потери ликвидности и рисками потери деловой репутации Банка, соответствовали внутренним документам Банка; указанные отчеты включали результаты наблюдения подразделениями управления рисками Банка и службой внутреннего аудита Банка в отношении оценки эффективности соответствующих методик Банка, а также рекомендации по их совершенствованию;

д) по состоянию на 31 декабря 2016 года к полномочиям Наблюдательного совета Банка и его исполнительных органов управления относятся контроль соблюдения Банком установленных внутренними документами Банка предельных значений рисков и достаточности собственных средств (капитала).




С целью осуществления контроля эффективности применяемых в Банке процедур управления рисками и последовательности их применения в течение 2016 года Наблюдательный совет Банка и его исполнительные органы управления на периодической основе обсуждали отчеты, подготовленные подразделениями управления рисками Банка и службой внутреннего аудита, рассматривали предлагаемые меры по устранению недостатков.

Процедуры в отношении внутреннего контроля и организации систем управления рисками Банка проведены нами исключительно для целей проверки соответствия внутреннего контроля и организации систем управления рисками Банка требованиям, предъявляемым Банком России к таким системам.


С.М. Шапигузов
На основании Устава,
квалификационный аттестат аудитора
01-001230, ОРНЗ 21606043397
Президент ООО «ФБК»


Г.Р. № 484583
Н.П. Мушкарina
(квалификационный аттестат аудитора
01-000988, ОРНЗ 21606041880)
Руководитель
аудиторской проверки

Дата аудиторского заключения
«30» марта 2017 года



Код территории по ОКATO	Код кредитной организации (филиала)	
	по ОКПО	регистрационный номер (/порядковый номер)
45	17534194	2307

БУХГАЛТЕРСКИЙ БАЛАНС
(публикуемая форма)
на 01.01.2017 года

Кредитной организации
Банк СОЮЗ (акционерное общество)
/ Банк СОЮЗ (АО)
Почтовый адрес
127055, г.Москва, ул.Сущевская, д.27, стр.1

Код формы по ОКУД 0409806
Квартальная (Годовая)
тыс. руб.

Номер строки	Наименование статьи	Номер по пояснений	Данные на отчетную дату	Данные на начало отчетного года
1	2	3	4	5
I. АКТИВЫ				
1	Денежные средства	4.1	1992536	2267826
2	Средства кредитных организаций в Центральном банке Российской Федерации	4.1	1815861	3271788
2.1	Обязательные резервы		476039	1798052
3	Средства в кредитных организациях	4.1	650082	1170415
4	Финансовые активы, оцениваемые по справедливой стоимости через прибыль или убыток		0	0
5	Чистая осудная задолженность	4.3	53690569	56455167
6	Чистые вложения в ценные бумаги и другие финансовые активы, имеющиеся в наличии для продажи	4.4	12113838	8877700
6.1	Инвестиции в дочерние и зависимые организации	4.5	7	9
7	Чистые вложения в ценные бумаги, удерживаемые до погашения	4.6	5275729	7967208
8	Требования по текущему налогу на прибыль		239	239
9	Отложенный налоговый актив		0	0
10	Основные средства, нематериальные активы и материальные запасы	4.7	1442694	179495
11	Долгосрочные активы, предназначенные для продажи	4.7	546700	675659
12	Прочие активы	4.8	507936	1071495
13	Всего активов		78036184	81936992
II. ПАССИВЫ				
14	Кредиты, депозиты и прочие средства Центрального банка Российской Федерации		0	8471992
15	Средства кредитных организаций	4.9	1999530	2716555
16	Средства клиентов, не являющихся кредитными организациями	4.10	64484001	58626052
16.1	Вклады (средства) физических лиц в том числе индивидуальных предпринимателей		20684528	21900134
17	Финансовые обязательства, оцениваемые по справедливой стоимости через прибыль или убыток		0	0
18	Выпущенные долговые обязательства	4.11	2419136	2074975
19	Обязательство по текущему налогу на прибыль		31870	23896
20	Отложенное налоговое обязательство		0	0

Аудиторское заключение
ФБК

21	Прочие обязательства	4.12	1024592	1279861
22	Резервы на возможные потери по условным обязательствам кредитного характера, прочим возможным потерям и операциям с резидентами офшорных зон		96044	57296
23	Всего обязательств		70055173	73250627
III. ИСТОЧНИКИ СОБСТВЕННЫХ СРЕДСТВ				
24	Средства акционеров (участников)	4.13	5215970	5000000
25	Собственные акции (доли), выкупленные у акционеров (участников)		0	0
26	Эмиссионный доход		433865	42029
27	Резервный фонд		869540	869540
28	Переоценка по справедливой стоимости ценных бумаг, имеющихся в наличии для продажи, уменьшенная на отложенное налоговое обязательство (увеличенная на отложенный налоговый актив)		-1506347	-2045522
29	Переоценка основных средств и нематериальных активов, уменьшенная на отложенное налоговое обязательство		308067	34222
30	Переоценка обязательств (требований) по выплате долгосрочных вознаграждений		0	0
31	Переоценка инструментов хеджирования		0	0
32	Денежные средства безвозмездного финансирования (вклады в имущество)		2400000	0
33	Неразмешенная прибыль (непокрытые убытки) прошлых лет		4684426	4602621
34	Неиспользованная прибыль (убыток) за отчетный период		-4424510	183475
35	Всего источников собственных средств		7981011	8686365
IV. ВНЕБАЛАНСОВЫЕ ОБЯЗАТЕЛЬСТВА				
36	Безотзывные обязательства кредитной организации		16572235	8490913
37	Выданные кредитной организацией гарантии и поручительства		3394881	4937519
38	Условные обязательства некредитного характера		0	0

Председатель Правления




О.С. Панарин

Главный бухгалтер - заместитель финансового директора

Г.В. Лякшева

30 марта 2017 г.



Код территории по ОКATO	Код кредитной организации (филиала) по ОКПО	регистрационный номер (/порядковый номер)
45	17534194	2307

Отчет о финансовых результатах
(публикуемая форма)
за 2016 год

Кредитной организации
Банк СОЮЗ (акционерное общество)
/ Банк СОЮЗ (АО)

Почтовый адрес
127055, г.Москва, ул.Сущевская, д.27, стр.1

Код формы по ОКУД 0409807
Квартальная (Годовая)

Раздел 1. О прибылях и убытках

тыс. руб.				
Номер строки	Наименование статьи	Номер пояснений	Данные за отчетный период	Данные за соответствующий период прошлого года
1	2	3	4	5
1	Процентные доходы, всего, в том числе:	2.2	8462431	8901753
1.1	от размещения средств в кредитных организациях		389755	104766
1.2	от ссуд, предоставленных клиентам, не являющимся кредитными организациями		6562509	6681422
1.3	от оказания услуг по финансовой аренде (лизингу)		0	0
1.4	от вложений в ценные бумаги		1510167	2115565
2	Процентные расходы, всего, в том числе:	2.2	5041046	6308891
2.1	по привлеченным средствам кредитных организаций		228424	915741
2.2	по привлеченным средствам клиентов, не являющимся кредитными организациями		4317004	4793008
2.3	по выпущенным долговым обязательствам		495618	600142
3	Чистые процентные доходы (отрицательная процентная маржа)		3421385	2592862
4	Изменение резерва на возможные потери по ссудам, ссудной и приравненной к ней задолженности, средствам, размещенным на корреспондентских счетах, а также начисленным процентным доходам, всего, в том числе:	5.1	-3411479	-1868708
4.1	изменение резерва на возможные потери по начисленным процентным доходам		-49191	-135788
5	Чистые процентные доходы (отрицательная процентная маржа) после создания резерва на возможные потери		9906	724154
6	Чистые доходы от операций с финансовыми активами, оцениваемыми по справедливой стоимости через прибыль или убыток		3001	37890
7	Чистые доходы от операций с финансовыми обязательствами, оцениваемыми по справедливой стоимости через прибыль или убыток		0	0
8	Чистые доходы от операций с ценными бумагами, имеющимися в наличии для продажи		-139783	-170871
9	Чистые доходы от операций с ценными бумагами, удерживаемыми до погашения		26879	-1822
10	Чистые доходы от операций с иностранной валютой		-325101	1443857
11	Чистые доходы от переоценки иностранной валюты		115984	-1562418
12	Чистые доходы от операций с драгоценными металлами		1799	-5022
13	Доходы от участия в капитале других юридических лиц		20832	21157
14	Комиссионные доходы		404366	549588
15	Комиссионные расходы		200098	152186
16	Изменение резерва на возможные потери по ценным бумагам, имеющимся в наличии для продажи	5.1		5503
17	Изменение резерва на возможные потери по ценным бумагам,	5.1	-52025	37280

Аудиторское заключение

ФБК

	удерживаемым до погашения			
18	Изменение резерва по прочим потерям	5.1	125469	125640
19	Прочие операционные доходы		189517	1962746
20	Чистые доходы (расходы)		180724	3004490
21	Операционные расходы		4343810	2603212
22	Прибыль (убыток) до налогообложения		-4163086	401278
23	Возмещение (расход) по налогам	5.3	261424	217803
24	Прибыль (убыток) от продолжающейся деятельности		-4424510	183475
25	Прибыль (убыток) от прекращенной деятельности		0	0
26	Прибыль (убыток) за отчетный период		-4424510	183475

Раздел 2. О прочем совокупном доходе

тыс. руб.				
Номер строки	Наименование статьи	Номер пояснений	Данные за отчетный период	Данные за соответствующий период прошлого года
1	2	3	4	5
1	Прибыль (убыток) за отчетный период		-4424510	183475
2	Прочий совокупный доход (убыток)		X	X
3	Статьи, которые не переклассифицируются в прибыль или убыток, всего, в том числе:		273844	-64
3.1	изменение фонда переоценки основных средств		273844	-64
3.2	изменение фонда переоценки обязательств (требований) по пенсионному обеспечению работников по программам с установленными выплатами		0	0
4	Налог на прибыль, относящийся к статьям, которые не могут быть переклассифицированы в прибыль или убыток		0	0
5	Прочий совокупный доход (убыток), который не может быть переклассифицирован в прибыль или убыток, за вычетом налога на прибыль		273844	-64
6	Статьи, которые не могут быть переклассифицированы в прибыль или убыток, всего, в том числе:		539175	357444
6.1	изменение фонда переоценки финансовых активов, имеющих в наличии для продажи		539175	357444
6.2	изменение фонда хеджирования денежных потоков		0	0
7	Налог на прибыль, относящийся к статьям, которые могут быть переклассифицированы в прибыль или убыток		0	0
8	Прочий совокупный доход (убыток), который может быть переклассифицирован в прибыль или убыток, за вычетом налога на прибыль		539175	357444
9	Прочий совокупный доход (убыток) за вычетом налога на прибыль		813019	357380
10	финансовый результат за отчетный период		-3611491	540855

Председатель Правления




О.С. Панарин

Главный бухгалтер - заместитель финансового директора

Г.В. Лякшева

30 марта 2017 г.



Банковская отчетность			
Код территории	Код кредитной организации (филиала)	по ОКПО	регистрационный номер
45	17534194		2307

ОТЧЕТ ОБ УРОВНЕ ДОСТАТОЧНОСТИ КАПИТАЛА ДЛЯ ПОКРЫТИЯ РИСКОВ,
ВЕЛИЧИНЕ РЕЗЕРВОВ НА ВОЗМОЖНЫЕ ПОТЕРИ ПО ССУДАМ И ИНЫМ АКТИВАМ
(ПУБЛИКУЕМАЯ ФОРМА)

по состоянию на 01.01.2017 года

Кредитной организации
Банк СОБЗ (акционерное общество)
/ Банк СОБЗ (АО)

Почтовый адрес
127055, г. Москва, ул. Сущевская, д. 27, стр. 1

Код формы по ОКУД 0409808
Квартальная (Годовая)

Раздел 1. Информация об уровне достаточности капитала

Номер строки	Наименование инструмента (показателя)	Номер пояснения	Стоимость инструмента (величина показателя)		Стоимость инструмента (величина показателя)		Код формы по ОКУД 0409808
			на отчетную дату	не включаемая в расчет капитала	на начало отчетного года	не включаемая в расчет капитала	
1	2	3	4	5	6	7	тис. руб.
Источники базового капитала							
1.1	Уставный капитал и эмиссионный доход, всего, в том числе сформированный:		5649835.0000	X	5042029.0000	X	
1.1.1	Обязательные акции (долями)		5215970.0000	X	5000000.0000	X	
1.1.2	Привилегированными акциями		0.0000	X	0.0000	X	
1.2	Нераспределенная прибыль (убыток):		1698988.0000	X	3564120.0000	X	
1.2.1	Прошлых лет		3866217.0000	X	4602621.0000	X	
1.2.2	Отчетного года		-2167229.0000	X	-1038501.0000	X	

Аудиторское заключение

13	Резервный фонд		869540.0000	X		869540.0000	X
14	Доли уставного капитала, подлежащие возврату исключению из расчета собственных средств (капитала)			X			X
15	Инструменты базового капитала дочерних организаций, принадлежащие третьим сторонам						
16	Источники базового капитала, итого (строка 1 +/- строка 2 + строка 3 - строка 4 + строка 5)		8218363.0000	X		9475689.0000	X
Показатели, уменьшающие источники базового капитала							
17	Корректировка торгового портфеля		137527.0000				не применимо
18	Деловая репутация (Гудвилл) за вычетом отложенных налоговых обязательств		0.0000			0.0000	
19	Нематериальные активы (кроме деловой репутации и сумм прав по обслуживаниюпотечных кредитов) за вычетом отложенных налоговых обязательств		118561.0000			981.0000	
20	Отложенные налоговые активы, зависящие от будущей прибыли		0.0000			0.0000	
21	Резервы хеджирования денежных потоков			не применимо			не применимо
22	Недосозданные резервы на возможные потери		43351.0000			0.0000	
23	Доход от сделок секьюритизации			не применимо			не применимо
24	Доходы и расходы, связанные с изменением кредитного риска по обязательствам, оцениваемым по справедливой стоимости			не применимо			не применимо
25	Активы пенсионного плана с установленными выплатами			не применимо			не применимо
26	Вложения в собственные акции (долями)		0.0000			0.0000	
27	Взаимное перекрестное владение акциями (долями)			не применимо			не применимо
28	Несущественные вложения в инструменты базового капитала финансовых организаций		0.0000			0.0000	
29	Существенные вложения в инструменты базового капитала финансовых организаций		0.0000			0.0000	
30	Права по обслуживанию ипотечных кредитов			не применимо			не применимо
31	Отложенные налоговые активы, не зависящие от будущей прибыли		0.0000			0.0000	
32	Совокупная сумма существенных вложений и отложенных нало- говых активов в части, превышающей 15 процентов от вели- чины базового капитала, всего, в том числе:		0.0000			0.0000	
33	Существенные вложения в инструменты базового капитала финансовых организаций		0.0000			0.0000	
34	Права по обслуживанию ипотечных кредитов			не применимо			не применимо

ФБК
Аудиторское заключение

В КОНСУЛЬТАЦИИ

25	оплаченные налоговые активы, не зависящие от будущей прибыли		0.0000				0.0000		
26	Иные показатели, уменьшающие источники базового капитала, установленные Банком России, всего, в том числе:		0.0000				0.0000		
26.1	показатели, подлежащие поэтапному исключению из расчета собственных средств (капитала)		0.0000	X			0.0000	X	
27	Отрицательная величина добавочного капитала		86805.0000	X			12807.0000	X	
28	Показатели, уменьшающие источники базового капитала, итого (сумма строк с 7 по 22 и строк 26 и 27)		386244.0000	X			13788.0000	X	
29	Базовый капитал, итого (строка 6- строка 28)		7832119.0000	X			9461901.0000	X	
Источники добавочного капитала									
30	Инструменты добавочного капитала и эмиссионный доход, всего, в том числе:		0.0000	X			0.0000	X	
31	классифицируемые как капитал		0.0000	X			0.0000	X	
32	классифицируемые как обязательства		0.0000	X			0.0000	X	
33	Инструменты добавочного капитала, подлежащие поэтапному исключению из расчета собственных средств (капитала)		0.0000	X			0.0000	X	
34	Инструменты добавочного капитала дочерних организаций, принадлежащие третьим сторонам, всего, в том числе:	не применимо		X			не применимо	X	
35	инструменты добавочного капитала дочерних организаций, подлежащие поэтапному исключению из расчета собственных средств (капитала)		0.0000	X			0.0000	X	
36	Источники добавочного капитала, итого (строка 30 + строка 33 + строка 34)		0.0000	X			0.0000	X	
Показатели, уменьшающие источники добавочного капитала									
37	Вложения в собственные инструменты добавочного капитала		0.0000				0.0000		
38	Взаимное перекрестное владение инструментами добавочного капитала	не применимо					не применимо		
39	Несущественные вложения в инструменты добавочного капитала финансовых организаций		0.0000				0.0000		
40	Существенные вложения в инструменты добавочного капитала финансовых организаций		0.0000				0.0000		
41	Иные показатели, уменьшающие источники добавочного капитала, установленные Банком России, всего, в том числе:		86805.0000	X			12807.0000	X	
41.1	показатели, подлежащие поэтапному исключению из расчета собственных средств (капитала), всего, из них:		86805.0000	X			12807.0000	X	
41.1.1	нематериальные активы		79040.0000	X			1472.0000	X	

Аудиторское заключение

41.1.2	собственные акции (доли), приобретенные (выкупленные) у акционеров (участников)		0.0000	X		0.0000	X
41.1.3	акции (доли) дочерних и зависимых финансовых организаций и кредитных организаций - резидентов		4.0000	X		6.0000	X
41.1.4	источники собственных средств, для формирования которых использованы ненадлежащие активы		7761.0000	X		11329.0000	X
41.1.5	отрицательная величина дополнительного капитала, сложившаяся в связи с корректировкой величин собственных средств (капитала) на сумму источников дополнительного капитала, сформированных с использованием инвесторами ненадлежащих активов		0.0000	X		0.0000	X
42	Отрицательная величина дополнительного капитала		0.0000	X		0.0000	X
43	Показатели, уменьшающие источники добавочного капитала, (сумма строк с 37 по 42)		86805.0000	X		12807.0000	X
44	Добавочный капитал, итого (строка 36 - строка 43)		0.0000	X		0.0000	X
45	Основной капитал, итого (строка 29 + строка 44)		7832119.0000	X		9461901.0000	X
Источники дополнительного капитала							
46	Инструменты дополнительного капитала и эмиссионный доход		308067.0000	X		34222.0000	X
47	Инструменты дополнительного капитала, подлежащие погашению исключению из расчета собственных средств (капитала)		3250000.0000	X		4250000.0000	X
48	Инструменты дополнительного капитала дочерних организаций, принадлежащие третьим сторонам, всего, в том числе:	не применимо		X		не применимо	X
49	Инструменты дополнительного капитала дочерних организаций, подлежащие погашению исключению из расчета собственных средств (капитала)		0.0000	X		0.0000	X
50	Резервы на возможные потери	не применимо		X		не применимо	X
51	Источники дополнительного капитала, итого (строка 46 + строка 47 + строка 48 + строка 50)		3558067.0000	X		4284222.0000	X
Показатели, уменьшающие источники дополнительного капитала							
52	Вложения в собственные инструменты дополнительного капитала		0.0000			0.0000	
53	Взаимное перекрестное владение инструментами дополнительного капитала	не применимо				не применимо	
54	Несущественные вложения в инструменты дополнительного капитала финансовых организаций		0.0000			0.0000	
55	Учтетенные вложения в инструменты дополнительного капитала финансовых организаций		0.0000			0.0000	
56	Иные показатели, уменьшающие источники дополнительного капитала, установленные Банком России, всего, в том числе:		0.0000	X		0.0000	X

Аудиторское заключение

Итого

30

167	надбавка за системную значимость банков	не применимо	X	не применимо	X
168	Базовый капитал, доступный для направления на поддержание надбавок к нормативам достаточности собственных средств (капитала)	4.0540	X	не применимо	X
Норматив достаточности собственных средств (капитала), процент					
169	Норматив достаточности базового капитала	4.5000	X	5.0000	X
170	Норматив достаточности основного капитала	6.0000	X	6.0000	X
171	Норматив достаточности собственных средств (капитала)	8.0000	X	10.0000	X
Показатели, принимаемые в уменьшение источников капитала, не превышающие установленные пороги существенности					
172	Несущественные вложения в инструменты капитала финансовых организаций	0.0000	X	0.0000	X
173	Существенные вложения в инструменты капитала внутренних моделей	0.0000	X	0.0000	X
174	Права по обслуживанию ипотечных кредитов	не применимо	X	не применимо	X
175	Отложенные налоговые активы, не зависящие от будущей прибыли	0.0000	X	0.0000	X
Отражения на включение в расчет дополнительного капитала резервов на возможные потери					
176	Резервы на возможные потери, включаемые в расчет дополнительного капитала, в отношении позиций, для расчета кредитного риска по которым применяется стандартизированный подход	не применимо	X	не применимо	X
177	Отражения на включение в расчет дополнительного капитала сумм резервов на возможные потери при использовании стандартизированного подхода	не применимо	X	не применимо	X
178	Резервы на возможные потери, включаемые в расчет дополнительного капитала, в отношении позиций, для расчета кредитного риска по которым применяется подход на основе внутренних моделей	не применимо	X	не применимо	X
179	Отражения на включение в расчет дополнительного капитала сумм резервов на возможные потери при использовании подхода на основе внутренних моделей	не применимо	X	не применимо	X
Инструменты, подлежащие поэтапному исключению из расчета собственных средств (капитала) (применяется с 1 января 2018 года по 1 января 2022 года)					
180	Текущее ограничение на включение в состав источников базового капитала инструментов, подлежащих поэтапному исключению из расчета собственных средств (капитала)	0.0000	X	0.0000	X
181	Часть инструментов, не включенная в состав источников базового капитала вследствие ограничения	0.0000	X	0.0000	X
182	Текущее ограничение на включение в состав источников добавочного капитала инструментов, подлежащих поэтапному исключению из расчета собственных средств (капитала)	0.0000	X	0.0000	X
183	Часть инструментов, не включенная в состав источников добавочного капитала вследствие ограничения	0.0000	X	0.0000	X

Аудиторское заключение

15

184	Текущее ограничение на включение в состав источников дополнительного капитала инструментов, подлежащих поэтапному исключению из расчета собственных средств (капитала)	0.0000	X	0.0000	X
185	Часть инструментов, не включенная в состав источников дополнительного капитала вследствие ограничения	0.0000	X	0.0000	X

Примечание.

Сведения о данных бухгалтерского баланса, являющихся источниками для составления раздела 1 Отчета, приведены в пояснениях N 6 сопроводительной информации к форме 040908.

Раздел 2. Сведения о величии кредитного, операционного и рыночного рисков, покрываемых капиталом

Подраздел 2.1. Кредитный риск при применении стандартизированного подхода

тыс. руб.									
Номер строки	Наименование показателя	Номер пояснения	Данные на отчетную дату			Данные на начало отчетного года			
			Стоимость активов (инструментов), за вычетом сформированных резервов на возможном подходе	Активы (инструменты) за вычетом сформированных резервов на возможные потери	Стоимость активов (инструментов), за вычетом сформированных резервов на возможном подходе	Стоимость активов (инструментов), за вычетом сформированных резервов на возможном подходе	Активы (инструменты) за вычетом сформированных резервов на возможные потери	Стоимость активов (инструментов), за вычетом сформированных резервов на возможном подходе	
1	2	3	4	5	6	7	8	9	
1	Кредитный риск по активам, отраженным на балансовых счетах	10	77693413	70415742	56948009	87475653	80258248	69069525	
1.1	Активы с коэффициентом риска <1> 0 процентов, всего, из них:		11193191	11193191	0	20293520	20293520	0	
1.1.1	денежные средства и обязательные резервы, депонированные в Банке России		3571626	3571626	0	6275536	6275536	0	
1.1.2	кредитные требования и другие требования, обеспеченные гарантиями Российской Федерации, Минфина России и Банка России и залогом государственных долговых ценных бумаг Российской Федерации, Минфина России и Банка России		0	0	0	342010	342010	0	
1.1.3	кредитные требования и другие требования к центральным банкам или правительствам стран, имеющих страновые оценки "0", "1" <2>, в том числе обеспеченные гарантиями этих стран и так далее		0	0	0	0	0	0	
1.2	Активы с коэффициентом риска 20 процентов, всего, из них:		8525669	8523993	1704799	4090829	4089477	817895	
1.2.1	кредитные требования и другие требования к субъектам Российской Федерации, муниципальным образованиям, к иным организациям, обеспеченные гарантиями и залогом ценных бумаг субъектов Российской Федерации и муниципальных образований		0	0	0	0	0	0	
1.2.2	кредитные требования и другие требования к центральным банкам или правительствам стран, имеющих страновую оценку "2", в том числе обеспеченные их гарантиями (залогом ценных бумаг)		0	0	0	0	0	0	

Аудиторское заключение

1.2.3	кредитные требования и другие требования к кредитным организациям - резидентам стран со страновой оценкой "0", "1", имеющих рейтинг долгосрочной кредитоспособности <3>, в том числе обеспеченные их гарантиями	505709	505709	101142	1250768	1250768	250154
1.3	Активы с коэффициентом риска 50 процентов, всего, из них:	151599	151599	75800	871961	871638	435819
1.3.1	кредитные требования и другие требования в иностранной валюте, обеспеченные гарантиями Российской Федерации, Минфина России и Банка России и залогом государственных долговых ценных бумаг Российской Федерации, Минфина России и Банка России, номинированных в иностранной валюте	0	0	0	0	0	0
1.3.2	кредитные требования и другие требования к центральным банкам или правительствам стран, имеющих страновую оценку "3", в том числе обеспеченные их гарантиями (залогом ценных бумаг)	0	0	0	0	0	0
1.3.3	кредитные требования и другие требования к кредитным организациям - резидентам стран со страновой оценкой "0", "1", не имеющих рейтингов долгосрочной кредитоспособности, и к кредитным организациям - резидентам стран со страновой оценкой "2", в том числе обеспеченные их гарантиями	151599	151599	75800	182866	182866	91433
1.4	Активы с коэффициентом риска 100%, всего, из них:	28513946	25818645	25818645	28172259	25036426	25036426
1.4.1	Ссудная задолженность кредитных организаций	15399251	13345809	13345809	1256407	1256407	1256407
1.4.2	Ссудная задолженность юридических и физических лиц	516520	516520	516520	17020025	15182265	15182265
1.5	Активы с коэффициентом риска 150 процентов - кредитные требования и другие требования к центральным банкам или правительствам стран, имеющих страновую оценку "7"	0	0	0	0	0	0
2	Активы с иными коэффициентами риска:	X	X	X	X	X	X
2.1	с пониженными коэффициентами риска, всего, в том числе:	8219588	8219588	1643918	1757683	1757683	351537
2.1.1	ипотечные ссуды с коэффициентом риска 50 процентов	0	0	0	0	0	0
2.1.2	ипотечные ссуды с коэффициентом риска 70 процентов	0	0	0	0	0	0
2.1.3	требования участников клиринга	8219588	8219588	1643918	1757683	1757683	351537
2.2	с повышенными коэффициентами риска, всего, в том числе:	21053685	16474920	27662178	32270749	28194239	42383722
2.2.1	с коэффициентом риска 110 процентов	9461526	7480031	8228034	11266037	9999243	10999168
2.2.2	с коэффициентом риска 130 процентов	269976	244441	317773	297082	283204	368165
2.2.3	с коэффициентом риска 150 процентов	10772067	8205836	12308755	20219544	17423707	26135561
2.2.4	с коэффициентом риска 250 процентов	6	3	8	4	3	8
2.2.5	с коэффициентом риска 1250 процентов	550110	544609	6807608	488082	488082	4880820
2.2.5.1	по сделкам по услуге ипотечным агентам или специализированным областям денежных требований, в том числе удостоверенных закладами	550110	544609	6807608	0	0	0

Аудиторское заключение

ИНТЕРНАЦИОНАЛЬНАЯ КОМПАНИЯ

13	Кредиты на потребительские цели всего, в том числе:	35735	33806	42669	18652	15265	44126
13.1	с коэффициентом риска 140 процентов	881	669	937	1246	1016	1422
13.2	с коэффициентом риска 170 процентов	0	0	0	0	0	0
13.3	с коэффициентом риска 200 процентов	0	0	0	138	135	270
13.4	с коэффициентом риска 300 процентов	3202	2775	8326	17237	14084	42252
13.5	с коэффициентом риска 600 процентов	2	2	10	31	30	182
14	Кредитный риск по условным обязательствам кредитного характера, всего, в том числе:	8145962	8049918	5809043	8184337	8127041	6825424
14.1	по финансовым инструментам с высоким риском	3442876	3424307	3592381	4937519	4921326	5420944
14.2	по финансовым инструментам со средним риском	4353665	4283591	2148258	2556988	2523820	1268145
14.3	по финансовым инструментам с низким риском	349421	342020	68404	689830	681895	136335
14.4	по финансовым инструментам без риска	0	0	0	0	0	0
15	Кредитный риск по производным финансовым инструментам	0	0	0	0	0	0

<1> Классификация активов по группам риска произведена в соответствии с пунктом 2.3 Инструкции Банка России № 139-И.
 <2> Страновые оценки указаны в соответствии с классификацией экспортных кредитных агентств, участвующих в Соглашении стран - членов Организации экономического сотрудничества и развития (ОЭСР) "Об основных принципах предоставления и использования экспортных кредитов, имеющих официальную поддержку" (информация о страновых оценках публикуется на официальном сайте Банка России в информационно-телекоммуникационной сети "Интернет" в разделе "Банковский надзор").
 <3> Рейтинги долгосрочной кредитоспособности кредитной организации определяются на основе присвоенных международными рейтинговыми агентствами рейтингов: Standard & Poor's или Fitch Rating's либо Moody's Investors Service.

Подраздел 2.1.1. Кредитный риск при применении подхода на основе внутренних рейтингов

		Данные на отчетную дату				Данные на начало отчетного года				тыс. руб.
Номер строки	Наименование показателя	Номер пояснения	Стоимость активов (инструментов), за вычетом резервов на основе внутренних рейтингов	Активы (инструменты) за вычетом резервов на возможные потери	Совокупная величина кредитного риска	Стоимость активов (инструментов), за вычетом резервов на возможные потери	Активы (инструменты) за вычетом резервов на возможные потери	Совокупная величина кредитного риска		
1	2	3	4	5	6	7	8	9		
1	Кредитный риск, рассчитанный с использованием базового подхода на основе внутренних рейтингов		0	0	0	0	0	0	0	
2	Кредитный риск, рассчитанный с использованием продвинутого подхода на основе внутренних рейтингов		0	0	0	0	0	0	0	

Аудиторское заключение

ОБК

КОСХИТАЛ

Подраздел 2.2 Операционный риск

Номер строки	Наименование показателя	Номер пояснения	Данные на отчетную дату	Данные на начало отчетного года	тыс. руб. (кол-во)
1	2	3	4	5	
6	Операционный риск, всего, в том числе:	12	672190.0	678291.0	
6.1	Доходы для целей расчета капитала на покрытие операционного риска, всего, в том числе:		4541543.0	4603481.0	
6.1.1	чистые процентные доходы		2592862.0	3395193.0	
6.1.2	чистые непроцентные доходы		1948681.0	1208288.0	
6.2	Количество лет, предшествующих дате расчета величин операционного риска		3.0	3.0	

Подраздел 2.3 Рыночный риск

Номер строки	Наименование показателя	Номер пояснения	Данные на отчетную дату	Данные на начало отчетного года	тыс. руб.
1	2	3	4	5	
7	Совокупный рыночный риск, всего, в том числе:	11	7049226.3	10398508.8	
7.1	процентный риск, всего, в том числе:		404126.7	721901.3	
7.1.1	общий		51582.7	173237.8	
7.1.2	специальный		352544.0	548663.5	
7.1.3	гамма-риск и вета-риск по опционам, включаемым в расчет процентного риска		0.0	0.0	
7.2	фондовый риск, всего, в том числе:		124759.6	109979.4	
7.2.1	общий		62379.8	54989.7	
7.2.2	специальный		62379.8	54989.7	
7.2.3	гамма-риск и вета-риск по опционам, включаемым в расчет фондового риска		0.0	0.0	
7.3	валютный риск, всего, в том числе:		35050.2	0.0	
7.3.1	гамма-риск и вета-риск по опционам, включаемым в расчет валютного риска		0.0	0.0	
7.4	товарный риск, всего, в том числе:		1.6	0.0	

Аудиторское заключение

ИНТЕРНАЦИОНАЛЬНАЯ КОМПАНИЯ

17.4.1	Основной товарный риск	1.3	0.0
17.4.2	Дополнительный товарный риск	0.3	0.0
17.4.3	Гамма-риск и вега-риск по опционам, включаемым в расчет товарного риска	0.0	0.0

Раздел 3. Информация о величине резервов на возможные потери по ссудам и иным активам

Номер строки	Наименование показателя	Номер пояснения	Данные на отчетную дату	Прирост (+) / снижение (-) за отчетный период	Данные на начало отчетного года	тыс. руб.
1	2	3	4	5	6	
1.1	фактически сформированные резервы на возможные потери, в том числе:	5.1	7371882	-32421	7404303	
1.1.1	по ссудам, ссудной и приравненной к ней задолженности		6945713	173646	6772067	
1.1.2	по иным балансовым активам, по которым существует риск понесения потерь, и прочим потерям		330125	-244815	574940	
1.1.3	по условным обязательствам кредитного характера и ценным бумагам, права на которые уступаются депозитариями, не удовлетворяющими критериям Банка России, отраженным на внебалансовых счетах		96044	38748	57296	
1.1.4	под операции с резидентами офшорных зон		0	0	0	

Раздел 4. Информация о показателе финансового рычага

Номер строки	Наименование показателя	Номер пояснения	Значение на отчетную дату	Значение на дату, отстоящую на один квартал от отчетной	Значение на дату, отстоящую на два квартала от отчетной	Значение на дату, отстоящую на три квартала от отчетной
1	2	3	4	5	6	7
1.1	Основной капитал, тыс.руб.		7832119.0	8011199.0	9590492.0	8241919.0
1.2	Величина балансовых активов и внебалансовых требований под риском для расчета показателя финансового рычага, тыс.руб.		83442999.0	86729327.0	83060698.0	83597846.0
1.3	Показатель финансового рычага по "Базису III", процент	17	9.4	9.2	11.5	9.9

Аудиторское заключение

ФБК

20

Раздел 5. Основные характеристики инструментов капитала

№ п.п.	Сокращенное фирменное наименование эмитента инструмента капитала	Идентификационный номер инструмента	Применяемое право	Регулятивные условия					Уровни консолидации, в которых инструмент включается в состав капитала				Тип инструмента	Стоимость инструмента, включенная в расчет капитала	Номинальная стоимость инструмента
1	2	3	4	5	6	7	8	9	10	11	12	13	14	15	16
1	Банк СМЗ (акционерное общество)	103023078	643 (РОССИЙСКАЯ ФЕДЕРАЦИЯ)	не применимо	базовый капитал	на индивидуальной основе и уровне банковской группы	акции	5 215 970	на индивидуальной основе и уровне банковской группы	акции	5 215 970	акции	5 215 970	акции	5 215 970
2	Государственная корпорация "Агентство по страхованию вкладов"	не применимо	643 (РОССИЙСКАЯ ФЕДЕРАЦИЯ)	не применимо	дополнительный капитал	на индивидуальной основе и уровне банковской группы	акции	5 000 000	на индивидуальной основе и уровне банковской группы	акции	5 000 000	акции	5 000 000	акции	5 000 000

Раздел 5. Продолжение

Регулятивные условия										Проценты/дивиденды/купонный доход					
№ п.п.	Классификация инструмента	Дата выпуска (приращения, размещения) инструмента	Наличие срока погашения инструмента	Наличие права досрочного выкупа (погашения) инструмента	Первоначальная дата (даты) возможной реализации права досрочного выкупа (погашения) инструмента	Последующая дата (даты) возможной реализации права досрочного выкупа (погашения) инструмента	Тип ставки по инструменту	Ставка	Наличие условий прекращения выплаты по облигациям	Обязательность выплаты дивидендов	Наличие условий, предусматривающих увеличение выплаты по инструментам	Наличие условий, предусматривающих списание инструмента	Наличие условий, предусматривающих списание инструмента	Наличие условий, предусматривающих списание инструмента	Наличие условий, предусматривающих списание инструмента
1	акционерный капитал	104.02.2010	бессрочный	не применимо	не применимо	не применимо	не применимо	не применимо	не применимо	не применимо	не применимо	не применимо	не применимо	не применимо	не применимо
2	обязательство, учитываемое по балансовой стоимости	102.04.2010	срочный	109.03.2020	да	наличие права до не применимо	фиксированная ставка	3,5	не применимо	не применимо	не применимо	не применимо	не применимо	не применимо	не применимо

Раздел 5. Продолжение

Регулятивные условия										Проценты/дивиденды/купонный доход					
№ п.п.	Характер инструмента	Конвертируемость инструмента	Условия, при наступлении которых осуществляется конвертация инструмента	Полная либо частичная конвертация	Ставка конвертации	Обязательность конвертации инструмента	Уровень капитала, в котором конвертируется инструмент	Сокращенное фирменное наименование инструмента, в котором конвертируется инструмент	Возможность списания инструмента на покрытие убытков	Условия, при наступлении которых осуществляется списание инструмента	Полное или частичное списание инструмента	Полное или частичное списание инструмента	Полное или частичное списание инструмента	Полное или частичное списание инструмента	Полное или частичное списание инструмента
1	неконвертируемый	не применимо	не применимо	не применимо	не применимо	не применимо	не применимо	не применимо	не применимо	не применимо	не применимо	не применимо	не применимо	не применимо	не применимо
2	неконвертируемый	не применимо	не применимо	не применимо	не применимо	не применимо	не применимо	не применимо	не применимо	не применимо	не применимо	не применимо	не применимо	не применимо	не применимо

Аудиторское заключение

Раздел 5. Продолжение

№ п.п.	Механизм восстановления	Субординированность инструмента	Соответствие требованиям Положения Банка России № 395-П и Положения Банка России № 509-П	Описание несоответствий
Наименование характеристики инструмента				
34	35	36	37	
1 не применимо	не применимо	да	не применимо	
2 не применимо	не применимо	нет	не отвечает условиям, изложенным в пункте 3.1.8.1. 1.2 Положения Банка России от 28.12.2012 № 395-П по методике определения величины собственных средств (капитала) кредитных организаций ("Базель III)"	

Примечание: полная информация об условиях выпуска (привлечения) инструментов капитала, а также актуальная информация раздела 5 Отчета приведена в разделе "Раскрытие регуляторной информации" сайта <http://www.banksoyuz.ru>

Раздел "Справочко". Информация о движении резерва на возможные потери по ссудам, ссудной и приравненной к ней задолженности.

1. формирование (доначисление) резерва в отчетном периоде (тыс. руб.),
всего 9942451, в том числе вследствие:

1.1. выдачи ссуд 1527156;
1.2. изменения качества ссуд 7866674;
1.3. изменения официального курса иностранной валюты по отношению к рублю,
установленного Банком России 548621;
1.4. иных причин 0.

2. Восстановление (уменьшение) резерва в отчетном периоде (тыс. руб.),
всего 9768805, в том числе вследствие:

2.1. списания безнадежных ссуд 3245206;
2.2. погашения ссуд 4115800;
2.3. изменения качества ссуд 1533539;
2.4. изменения официального курса иностранной валюты по отношению к
рублю, установленного Банком России 874260;
2.5. иных причин 0.

Аудиторское заключение

ФБК


Председатель Правления

О.С. Панарин

Главный бухгалтер - заместитель финансового директора

Г.В. Ляшева

30 марта 2017 г.



Банковская отчетность			
	Код территории	Код кредитной организации	(филиала)
	по ОКПО	по ОКПО	регистрационный номер
			(/порядковый номер)
	45	17534194	2307

СВЕДЕНИЯ ОБ ОБЯЗАТЕЛЬНЫХ НОРМАТИВАХ, ПОКАЗАТЕЛЕ ФИНАНСОВОГО РЫСКА
И НОРМАТИВЕ КРАТКОСРОЧНОЙ ЛИКВИДНОСТИ
(публикуемая форма)
на 01.01.2017 года

Кредитной организации
Банк СЮЗ (акционерное общество)
/ Банк СЮЗ (АО)

Почтовый адрес
127055, г. Москва, ул. Сущевская, д. 27, стр. 1

Код формы по ОКУД 0409813
Квартальная (Годовая)

Раздел 1. Сведения об обязательных нормативах

				в процентах		
Номер	Наименование показателя	Номер пояснения	Нормативное значение	фактическое значение	на отчетную дату	на начало отчетного года
1	2	3	4	5	6	
1	Норматив достаточности базового капитала (Н1.1), банковской группы (Н20.1)		4.5	10.1		10.0
2	Норматив достаточности основного капитала банка (Н1.2), банковской группы (Н20.2)		6.0	10.1		10.0
3	Норматив достаточности собственных средств (капитала) банка (норматив Н1.0), банковской группы (Н20.0)		8.0	14.6		14.5
4	Норматив достаточности собственных средств (капитала) небанковской кредитной организации, имеющей право на осуществление переводов денежных средств без открытия банковских счетов и связанных с ними иных банковских операций (Н1.3)					
5	Норматив мгновенной ликвидности банка (Н2)		15.0	76.5		36.2
6	Норматив текущей ликвидности банка (Н3)		50.0	169.8		71.2


7	Норматив долгосрочной ликвидности банка (H4)	120.0	29.2	96.6
8	Норматив максимального размера риска на одного заемщика или группу связанных заемщиков (H6)	25.0	Максимальное Минимальное	24.2 0.0
9	Норматив максимального размера крупных кредитных рисков (H7), банковской группы (H22)	800.0	223.6	312.5
10	Норматив максимального размера кредитов, банковских гарантий и поручительств, предоставленных банком своим участникам (акционерам) (H9.1)	50.0	10.9	19.9
11	Норматив совокупной величины риска по инсайдерам банка (H10.1)	3.0	0.5	1.2
12	Норматив использования собственных средств (капитала) банка для приобретения акций (долей) других юридических лиц (H12), норматив использования собственных средств (капитала) банковской группы для приобретения головной кредитной организацией банковской группы и участниками банковской группы акций (долей) других юридических лиц (H23)	25.0	0.0	0.0
13	Норматив соотношения суммы ликвидных активов сроком исполнения в ближайшие 30 календарных дней к сумме обязательств РНКО (H15)			
14	Норматив ликвидности небанковской кредитной организации, имеющей право на осуществление переводов денежных средств без открытия банковских счетов и связанных с ними иных банковских операций (H15.1)			
15	Норматив максимальной совокупной величины кредитов клиентам - участникам расчетов на завершение расчетов (H16)			
16	Норматив предоставления РНКО от своего имени и за свой счет кредитов заемщикам, кроме клиентов - участников расчетов (H16.1)			
17	Норматив минимального соотношения размера ипотечного покрытия и объема эмиссии облигаций с ипотечным покрытием (H18)			
18	Норматив максимального соотношения размера риска на одного заемщика или группу связанных заемщиков банковской группы (H21)			

удиторское заключение

Раздел 2. Информация о расчете показателя финансового рычага

Раздел 2.1 Расчет размера балансовых активов и внебалансовых требований под риском для расчета показателя финансового рычага

		тыс. руб.			
Номер	Наименование показателя	Номер пояснения	Сумма		
п/п					
1	2	3	4		
1	Размер активов в соответствии с бухгалтерским балансом (публикуемая форма), всего		78036184		
2	Поправка в части вложений в капитал кредитных, финансовых, страховых или иных организаций, отчетные данные которых включаются в консолидированную финансовую отчетность, но не включаются в расчет величины собственных средств (капитала), обязательных нормативов и размеров (лимитов) открытых валютных позиций банковской группы		не применимо для отчетности кредитной организации как юридического лица		
3	Поправка в части фидуциарных активов, отражаемых в соответствии с правилами бухгалтерского учета, но не включаемых в расчет показателя финансового рычага		0		
4	Поправка в части производных финансовых инструментов (ПФИ)		794		
5	Поправка в части операций кредитования ценными бумагами		796237		
6	Поправка в части приведения к кредитному эквиваленту условных обязательств кредитного характера		5634507		
7	Прочие поправки		1046592		
8	Величина балансовых активов и внебалансовых требований под риском с учетом поправок для расчета показателя финансового рычага, итого		83421130		



Раздел 2.2 Таблица расчета показателя финансового рычага

				тыс. руб.
Номер п/п	Наименование показателя	Номер пояснения	Сумма	
1	2	3	4	
Риск по балансовым активам				
1	Величина балансовых активов, всего:		63587943.0	
2	Уменьшающая поправка на сумму показателей, принимаемых в уменьшение величины источников основного капитала		205366.0	
3	Величина балансовых активов под риском с учетом поправки (разность строк 1 и 2), итого:		63382577.0	
Риск по операциям с ПФИ				
4	Текущий кредитный риск по операциям с ПФИ (за вычетом полученной вариационной маржи), всего:		0.0	
5	Потенциальный кредитный риск на контрагентна по операциям с ПФИ, всего:		794.0	
6	Поправка на размер номинальной суммы предоставленного обеспечения по операциям с ПФИ, подлежащей списанию с баланса в соответствии с правилами бухгалтерского учета		в соответствии с российскими правилами бухгалтерского учета неприемлемо	
7	Уменьшающая поправка на сумму перечисленной вариационной маржи в установленных случаях		0.0	
8	Поправка в части требований банка - участника кредитного риска к центральному контрагенту по исполнению сделок с клиентами		0.0	
9	Поправка для учета кредитного риска в отношении базисного (базового) актива по выпущенным кредитным ПФИ		0.0	
10	Уменьшающая поправка в части выпущенных кредитных ПФИ		0.0	

Аудиторское заключение

11	Величина риска по ПИИ с учетом поправок (сумма строк 4, 5, 9 за вычетом строк 7, 8, 10), итого:		794.0
Риск по операциям кредитования ценными бумагами			
12	Требования по операциям кредитования ценными бумагами (без учета неттинга), всего:		13628884.0
13	Поправка на величину неттинга денежной части (требований и обязательств) по операциям кредитования ценными бумагами		0.0
14	Величина кредитного риска на контрагента по операциям кредитования ценными бумагами		796237.0
15	Величина риска по гарантийным операциям кредитования ценными бумагами		0.0
16	Требования по операциям кредитования ценными бумагами с учетом поправок (сумма строк 12, 14, 15 за вычетом строки 13), итого:		14425121.0
Риск по условным обязательствам кредитного характера (КРВ)			
17	Номинальная величина риска по условным обязательствам кредитного характера (КРВ'), всего:		8049918.0
18	Поправка в части применения коэффициентов кредитного эквивалента		2415411.0
19	Величина риска по условным обязательствам кредитного характера (КРВ') с учетом поправок (разность строк 17 и 18), итого:		5634507.0
Капитал риска			
20	Основной капитал		7832119.0
21	Величина балансовых активов и внебалансовых требований под риском для расчета показателя финансового рычага (сумма строк 3, 11, 16, 19), всего:		83442999.0
Показатель финансового рычага			
22	Показатель финансового рычага по Базелю III (строка 20/ строка 21), процент		9.4

Аудиторское заключение

Раздел 3. Информация о расчете норматива краткосрочной ликвидности

тыс. руб.		Данные на 01.01.2017										
Номер строки	Наименование показателя	Номер пояснения	Данные на 01.04.2016		Данные на 01.07.2016		Данные на 01.10.2016		Данные на 01.01.2017			
			величина требований (обязательства)	взвешенная величина требований (обязательства)	величина требований (обязательства)	взвешенная величина требований (обязательства)	величина требований (обязательства)	взвешенная величина требований (обязательства)	величина требований (обязательства)	взвешенная величина требований (обязательства)	величина требований (обязательства)	
1	2	3	4	5	6	7	8	9	10	11		
ВЫСОКАЧЕСТВЕННЫЕ ЛИКВИДНЫЕ АКТИВЫ												
1	Высоколиквидные активы (ВЛА) с учетом дополнительных требований (активов), включенных в числитель Н26 (Н27)		X		X		X		X			
ОЖИДАЕМЫЕ ОТТОКИ ДЕНЕЖНЫХ СРЕДСТВ												
2	Денежные средства физических лиц, всего, в том числе:											
3	стабильные средства											
4	нестабильные средства											
5	Денежные средства клиентов, привлеченные без обеспечения, всего, в том числе:											
6	операционные депозиты											
7	депозиты, не относящиеся к операционным (прочие депозиты)											
8	необеспеченные долговые обязательства											
9	Денежные средства клиентов, привлеченные под обеспечение		X		X		X		X			
10	Дополнительно ожидаемые оттоки денежных средств, всего, в том числе:											
11	по производным финансовым инструментам и в связи с потенциальной потребностью во внесении дополнительного обеспечения											
12	связанные с потерей фондирования по обеспеченным долговым инструментам											
13	по обязательствам банка по неиспользованным безотзывным и условно отзывным кредитным линиям и линиям ликвидности											
14	Дополнительно ожидаемые оттоки денежных средств по прочим договорным обязательствам											
15	Дополнительно ожидаемые оттоки денежных средств по прочим условным обязательствам											
16	Суммарный отток денежных средств, итого (строка 2 + строка 5 + строка 9 + строка 14 + строка 15)		X		X		X		X			
ОЖИДАЕМЫЕ ПРИТОКИ ДЕНЕЖНЫХ СРЕДСТВ												

Код территории по ОКATO	Код кредитной организации (филиала) по ОКПО	регистрационный номер (/порядковый номер)
45	17534194	2307

ОТЧЕТ О ДВИЖЕНИИ ДЕНЕЖНЫХ СРЕДСТВ
(публикуемая форма)
на 01.01.2017 года

Кредитной организации
Банк СЮЗ (акционерное общество)
/ Банк СЮЗ (АО)

Почтовый адрес
127055, г.Москва, ул.Сущевская, д.27, стр.1

Код формы по ОКУД 0409814
Квартальная/Годовая
тис.руб.

Номер п/п	Наименование статей	Номер пояснения	Денежные потоки за отчетный период	Денежные потоки за соответствующий период прошлого года
1	2	3	4	5
1	Чистые денежные средства, полученные от (использованные в) операционной деятельности			
1.1	Денежные средства, полученные от (использованные в) операционной деятельности до изменений в операционных активах и обязательствах, всего, в том числе:		-1895048	3882833
1.1.1	проценты полученные		8160146	8862565
1.1.2	проценты уплаченные		-5201930	-6143020
1.1.3	комиссии полученные		404366	549588
1.1.4	комиссии уплаченные		-200098	-152186
1.1.5	доходы за вычетом расходов по операциям с финансовыми активами, оцениваемыми по справедливой стоимости через прибыль или убыток, имеющимися в наличии для продажи		3001	41534
1.1.6	доходы за вычетом расходов по операциям с ценными бумагами, удерживаемыми до погашения		0	-3644
1.1.7	доходы за вычетом расходов по операциям с иностранной валютой		-325101	1443857
1.1.8	прочие операционные доходы		214076	2113914
1.1.9	операционные расходы		-4678177	-2677268
1.1.10	расход (возмещение) по налогам		-271331	-152507
1.2	Прирост (снижение) чистых денежных средств от операционных активов и обязательств, всего, в том числе:		-1534053	-7690098
1.2.1	чистый прирост (снижение) по обязательным резервам на счетах в Банке России		1322013	-339286
1.2.2	чистый прирост (снижение) по вложениям в ценные бумаги, оцениваемым по справедливой стоимости через прибыль или убыток		0	0
1.2.3	чистый прирост (снижение) по ссудной задолженности		-603261	-4043308
1.2.4	чистый прирост (снижение) по прочим активам		480811	-374309
1.2.5	чистый прирост (снижение) по кредитам, депозитам и прочим средствам Банка России		-8471992	-428040
1.2.6	чистый прирост (снижение) по средствам других кредитных организаций		-717025	2462633
1.2.7	чистый прирост (снижение) по средствам клиентов, не являющихся кредитными организациями		5857949	-3059938

ОБК
Аудиторское заключение

1.2.8	чистый прирост (снижение) по финансовым обязательствам, оцениваемым по справедливой стоимости через прибыль или убыток	0	0
1.2.9	чистый прирост (снижение) по выпущенным долговым обязательствам	344161	-2042450
1.2.10	чистый прирост (снижение) по прочим обязательствам	253291	134600
1.3	Итого по разделу 1 (ст. 1.1 + ст. 1.2)	-3429101	-3807265
2	Чистые денежные средства, полученные от (использованные в) инвестиционной деятельности		
2.1	Приобретение ценных бумаг и других финансовых активов, относящихся к категории "имеющиеся в наличии для продажи"	-14968855	-41701703
2.2	Выручка от реализации и погашения ценных бумаг и других финансовых активов, относящихся к категории "имеющиеся в наличии для продажи"	13264173	38596493
2.3	Приобретение ценных бумаг, относящихся к категории "удерживаемые до погашения"	-56154	-149938
2.4	Выручка от погашения ценных бумаг, относящихся к категории "удерживаемые до погашения"	2112891	4846539
2.5	Приобретение основных средств, нематериальных активов и материальных запасов	-1597582	-115568
2.6	Выручка от реализации основных средств, нематериальных активов и материальных запасов	13496	2319
2.7	Дивиденды полученные	0	0
2.8	Итого по разделу 2 (сумма строк с 2.1 по 2.7)	-1232031	1478142
3	Чистые денежные средства, полученные от (использованные в) финансовой деятельности		
3.1	Взносы акционеров (участников) в уставный капитал	3615611	0
3.2	Приобретение собственных акций (долей), выкупленных у акционеров (участников)	0	0
3.3	Продажа собственных акций (долей), выкупленных у акционеров (участников)	0	0
3.4	Выплаченные дивиденды	0	0
3.5	Итого по разделу 3 (сумма строк с 3.1 по 3.4)	3615611	0
4	Влияние изменений официальных курсов иностранных валют по отношению к рублю, установленных Банком России, на денежные средства и их эквиваленты	115984	-1562418
5	Прирост (использование) денежных средств и их эквивалентов	-929537	-3891541
5.1	Денежные средства и их эквиваленты на начало отчетного года	4911977	8803518
5.2	Денежные средства и их эквиваленты на конец отчетного периода	3982440	4911977

Председатель Правления




Главный бухгалтер - заместитель финансового директора

О.С. Панарин

Г.В. Лякшева

30 марта 2017 г.



Годовая отчетность подготовлена на основе действующего законодательства Российской Федерации, Положения Банка России от 16.07.2012 № 385-П «О правилах ведения бухгалтерского учета в кредитных организациях, расположенных на территории Российской Федерации», Указания Банка России от 04.09.2013 № 3054-У «О порядке составления кредитными организациями годовой бухгалтерской отчетности», Указания Банка России от 25.10.2013 № 3081-У «О раскрытии кредитными организациями информации о своей деятельности» (вместе с «Пояснительной информацией к годовой отчетности»), а также в соответствии с внутренними документами Банка.

Председатель Правления



 О.С.Панарин

Главный бухгалтер –
заместитель финансового директора

 Г.В. Лякшева

30 марта 2017 года

Годовая отчетность за 2016 год утверждается к выпуску Общим собранием акционеров Банка СОЮЗ (АО), дата проведения которого в соответствии с Уставом Банка определяется Наблюдательным Советом Банка.

Дата утверждения годовой отчетности за 2016 год 20 июня 2017 года

ФБК
Аудиторское заключение

1012

С. К.

Детское заключение

1012

Всего пронумеровано и сброшюровано

137 *Горюхов В. С.*

Президент ООО «БТ» Grant Thornton

Руководитель проекта

[Signature]

