

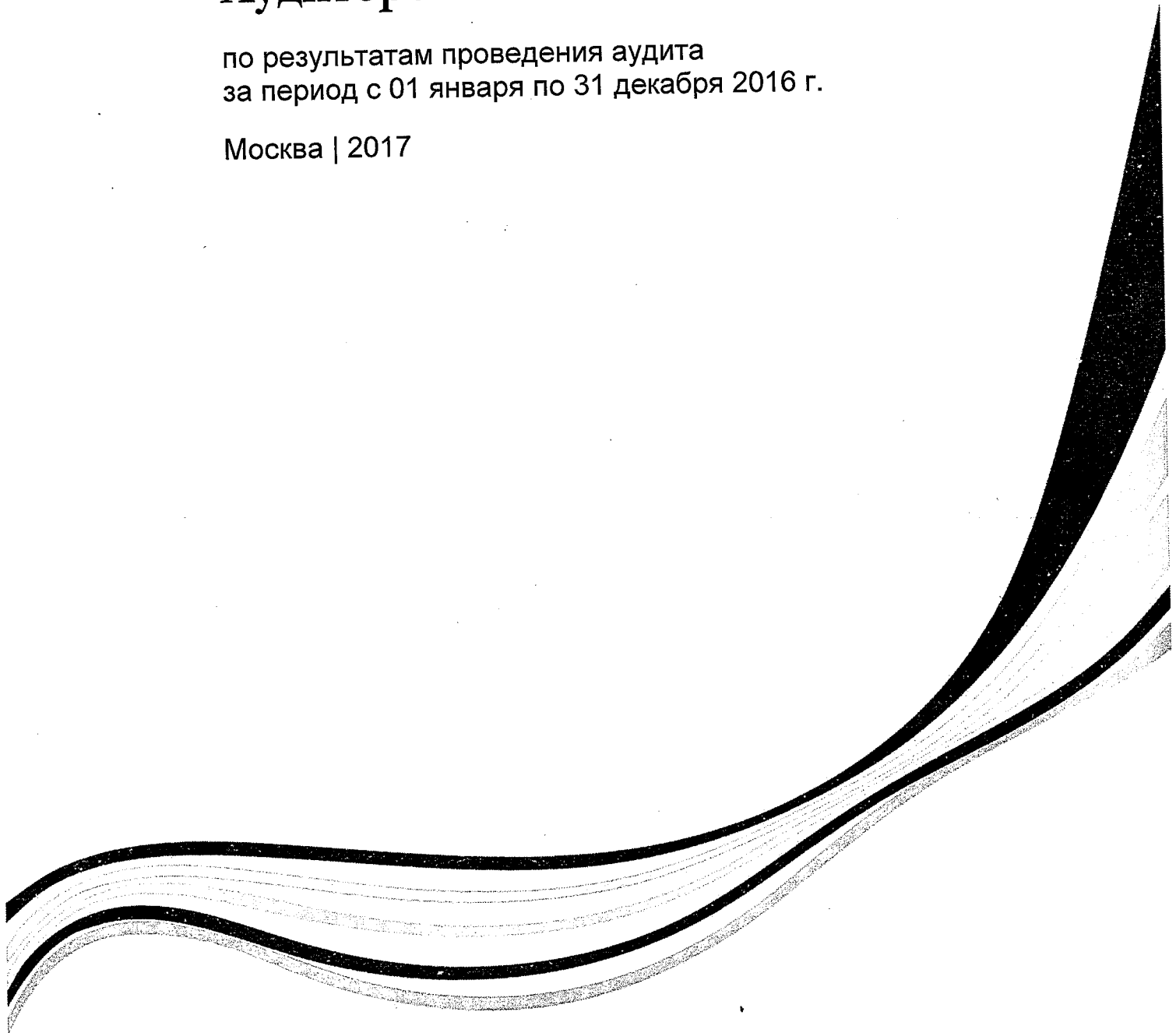


**«Акционерный коммерческий банк «Держава»
публичное акционерное общество»**

Аудиторское заключение

по результатам проведения аудита
за период с 01 января по 31 декабря 2016 г.

Москва | 2017



Аудиторское заключение

о годовой бухгалтерской (финансовой) отчетности
«Акционерного коммерческого банка «Держава»
публичного акционерного общества»
за 2016 год

Аktionерам
«Акционерного коммерческого банка «Держава»
публичного акционерного общества»

Аудирuемое лицо

Наименование:

«Акционерный коммерческий банк «Держава» публичное акционерное общество» (далее – АКБ «Держава» ПАО)

Место нахождения:

Российская Федерация, 119435, г. Москва, Большой Саввинский переулoк, дом 2, строение 9.

Государственная регистрация:

Зарегистрировано Центральным банком Российской Федерации 05 марта 1994 года. Генеральная лицензия на осуществление банковских операций № 2738 от 16.12.2014 г. Внесено в Единый государственный реестр юридических лиц 28 августа 2002 г. за основным регистрационным номером 1027739120199.


Аудитор

Наименование:

Общество с ограниченной ответственностью «Финансовые и бухгалтерские консультанты» (ООО «ФБК»).

Место нахождения:

101990, г. Москва, ул. Мясницкая, д. 44/1, стр. 2АБ.



Государственная регистрация:

Зарегистрировано Московской регистрационной палатой 15 ноября 1993 г., свидетельство: серия ЮЗ 3 № 484.583 РП. Внесено в Единый государственный реестр юридических лиц 24 июля 2002 г. за основным государственным номером 1027700058286.

Членство в саморегулируемой организации аудиторов:

Саморегулируемая организация аудиторов Ассоциация «Содружество» (СРО ААС).

Номер в реестре аудиторских организаций саморегулируемой организации аудиторов:

Свидетельство о членстве в саморегулируемой организации аудиторов Ассоциация «Содружество» № 7198, ОРНЗ – 11506030481.


Мы провели аудит прилагаемой бухгалтерской (финансовой) отчетности АКБ «Держава» ПАО (далее – Банк), состоящей из бухгалтерского баланса (публикуемая форма) по состоянию на 01 января 2017 года, отчета о финансовых результатах (публикуемая форма) за 2016 год, отчета об уровне достаточности капитала для покрытия рисков, величине резервов на возможные потери по ссудам и иным активам (публикуемая форма) по состоянию на 01 января 2017 года, сведений об обязательных нормативах, показателе финансового рычага и нормативе краткосрочной ликвидности (публикуемая форма) по состоянию на 01 января 2017 года, отчета о движении денежных средств (публикуемая форма) за 2016 год и пояснительной информации.

Ответственность аудируемого лица бухгалтерскую (финансовую) отчетность

Руководство аудируемого лица несет ответственность за составление и достоверность указанной годовой бухгалтерской (финансовой) отчетности в соответствии с российскими правилами составления годовой бухгалтерской (финансовой) отчетности кредитными организациями и за систему внутреннего контроля, необходимую для составления годовой бухгалтерской (финансовой) отчетности, не содержащей существенных искажений вследствие недобросовестных действий или ошибок.

Ответственность аудитора

Наша ответственность заключается в выражении мнения о достоверности бухгалтерской (финансовой) отчетности на основе проведенного нами аудита. Мы проводили аудит в соответствии с федеральными стандартами аудиторской деятельности. Данные стандарты требуют соблюдения применимых этических норм, а также планирования и проведения аудита таким образом, чтобы получить достаточную уверенность в том, что бухгалтерская (финансовая) отчетность не содержит существенных искажений.



Аудит включал проведение аудиторских процедур, направленных на получение аудиторских доказательств, подтверждающих числовые показатели в бухгалтерской (финансовой) отчетности и раскрытие в ней информации. Выбор аудиторских процедур является предметом нашего суждения, которое основывается на оценке риска существенных искажений, допущенных вследствие недобросовестных действий или ошибок. В процессе оценки данного риска нами рассмотрена система внутреннего контроля, обеспечивающая составление и достоверность бухгалтерской (финансовой) отчетности с целью выбора соответствующих аудиторских процедур, но не с целью выражения мнения об эффективности системы внутреннего контроля. Аудит также включал оценку надлежащего характера применяемой учетной политики и обоснованности оценочных показателей, полученных руководством аудируемого лица, а также оценку представления бухгалтерской (финансовой) отчетности в целом.

Мы полагаем, что полученные в ходе аудита аудиторские доказательства дают достаточные основания для выражения мнения о достоверности бухгалтерской (финансовой) отчетности.

Мнение

По нашему мнению, бухгалтерская (финансовая) отчетность отражает достоверно во всех существенных отношениях финансовое положение Банка по состоянию на 01 января 2017 года, финансовые результаты его деятельности за 2016 год и движение денежных средств за 2016 год в соответствии с российскими правилами составления бухгалтерской (финансовой) отчетности кредитными организациями.

Отчет

о результатах проверки в соответствии с требованиями

Федерального закона от 2 декабря 1990 г. № 395-І

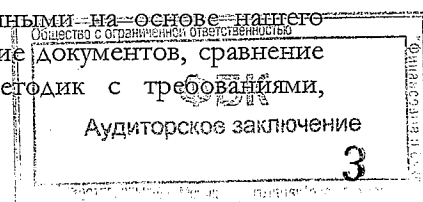
«О банках и банковской деятельности»

Руководство Банка несет ответственность за выполнение Банком обязательных нормативов, установленных Банком России, а также за соответствие внутреннего контроля и организации систем управления рисками Банка требованиям, предъявляемым Банком России к таким системам.

В соответствии со статьей 42 Федерального закона от 2 декабря 1990 года №395-І «О банках и банковской деятельности» в ходе аудита бухгалтерской (финансовой) отчетности Банка за 2016 год мы провели проверку:

- выполнения Банком по состоянию на 1 января 2017 года обязательных нормативов, установленных Банком России;
- соответствия внутреннего контроля и организации систем управления рисками Банка требованиям, предъявляемым Банком России к таким системам.

Указанная проверка ограничивалась такими выбранными на основе нашего суждения процедурами, как запросы, анализ, изучение документов, сравнение утвержденных Банком требований, порядка и методик с требованиями,



предъявляемыми Банком России, а также пересчет и сравнение числовых показателей и иной информации.

В результате проведенной нами проверки установлено следующее:

1) в части выполнения Банком обязательных нормативов, установленных Банком России:

- значения установленных Банком России обязательных нормативов Банка по состоянию на 1 января 2017 года находились в пределах лимитов, установленных Банком России.

Мы не проводили каких-либо процедур в отношении данных бухгалтерского учета Банка, кроме процедур, которые мы сочли необходимыми для целей выражения мнения о том, отражает ли бухгалтерская (финансовая) отчетность Банка достоверно во всех существенных отношениях его финансовое положение по состоянию на 1 января 2017 года, финансовые результаты его деятельности и движение денежных средств за 2016 год в соответствии с российскими правилами составления бухгалтерской (финансовой) отчетности кредитными организациями;

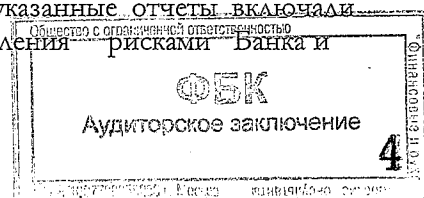
2) в части соответствия внутреннего контроля и организации систем управления рисками Банка требованиям, предъявляемым Банком России к таким системам:

а) в соответствии с требованиями и рекомендациями Банка России по состоянию на 31 декабря 2016 года служба внутреннего аудита Банка подчинена и подотчетна Совету директоров Банка, подразделения управления рисками Банка не были подчинены и не были подотчетны подразделениям, принимающим соответствующие риски, руководители службы внутреннего аудита и подразделения управления рисками Банка соответствуют квалификационным требованиям, установленным Банком России;

б) действующие по состоянию на 31 декабря 2016 года внутренние документы Банка, устанавливающие методики выявления и управления значимыми для Банка кредитными, операционными, рыночными, процентными, правовыми рисками, рисками потери ликвидности и рисками потери деловой репутации, осуществления стресс-тестирования утверждены уполномоченными органами управления Банка в соответствии с требованиями и рекомендациями Банка России;

в) наличие в Банке по состоянию на 31 декабря 2016 года системы отчетности по значимым для Банка кредитным, операционным, рыночным, процентным, правовым рискам, рискам потери ликвидности и рискам потери деловой репутации, а также собственным средствам (капиталу) Банка;


г) периодичность и последовательность отчетов, подготовленных подразделениями управления рисками Банка и службой внутреннего аудита Банка в течение 2016 года по вопросам управления кредитными, операционными, рыночными, процентными, правовыми рисками, рисками потери ликвидности и рисками потери деловой репутации Банка, соответствовали внутренним документам Банка; указанные отчеты, включая результаты наблюдения подразделениями управления рисками Банка и




службой внутреннего аудита Банка в отношении оценки эффективности соответствующих методик Банка, а также рекомендации по их совершенствованию;

д) по состоянию на 31 декабря 2016 года к полномочиям Совета директоров Банка и его исполнительных органов управления относится контроль соблюдения Банком установленных внутренними документами Банка предельных значений рисков и достаточности собственных средств (капитала). С целью осуществления контроля эффективности применяемых в Банке процедур управления рисками и последовательности их применения в течение 2016 года Совет директоров Банка и его исполнительные органы управления на периодической основе обсуждали отчеты, подготовленные подразделениями управления рисками Банка и службой внутреннего аудита, рассматривали предлагаемые меры по устранению недостатков.

Процедуры в отношении внутреннего контроля и организации систем управления рисками Банка проведены нами исключительно для целей проверки соответствия внутреннего контроля и организации систем управления рисками Банка требованиям, предъявляемым Банком России к таким системам.


С.М. Шапигузов
На основании Устава,
квалификационный аттестат аудитора
01.001230, ОРНЗ 21606043397
Президент ООО «ФБК»


Руководитель
аудиторской проверки

Н.П. Мушкарина
квалификационный аттестат аудитора
от 19.11.2012 г. № 01-000988,
ОРНЗ 21606041880

Дата аудиторского заключения
«31» марта 2017 года

Банковская отчетность

Код территории по ОКАТО	Код кредитной организации (филиала)	
	по ОКПО	регистрационный номер (/порядковый номер)
45286590000	29292006	2738

БУХГАЛТЕРСКИЙ БАЛАНС
(публикуемая форма)
на "01" января 2017 г.

Кредитной организации «Акционерный коммерческий банк «Держава» публичное акционерное общество»
(АКБ «Держава» ПАО)
(полное фирменное и сокращенное фирменное наименование)

Почтовый адрес 119435, Москва, Б. Саввинский пер., д. 2, стр. 9

Код формы по ОКУД 0409806
Квартальная (Годовая)

тыс. руб.

Номер строки	Наименование статьи	Номер пояснения	Данные на отчетную дату	Данные на начало отчетного года
1	2	3	4	5
I. АКТИВЫ				
1	Денежные средства	1	175 941	416 853
2	Средства кредитных организаций в Центральном банке Российской Федерации	1	504 556	186 361
2.1	Обязательные резервы		95 835	86 032
3	Средства в кредитных организациях	1	945 064	1 392 806
4	Финансовые активы, оцениваемые по справедливой стоимости через прибыль или убыток	2	431	0
5	Чистая ссудная задолженность	3	3 472 820	17 787 355
6	Чистые вложения в ценные бумаги и другие финансовые активы, имеющиеся в наличии для продажи	4	7 239 306	7 812 093
6.1	Инвестиции в дочерние и зависимые организации		463 472	253 200
7	Чистые вложения в ценные бумаги, удерживаемые до погашения	5	2 749 636	4 846 037
8	Требование по текущему налогу на прибыль		475	39 056
9	Отложенный налоговый актив		0	0
10	Основные средства, нематериальные активы и материальные запасы	6	12 549	5 845
11	Долгосрочные активы, предназначенные для продажи		106 860	0
12	Прочие активы	7	364 112	976 835
13	Всего активов		15 571 750	33 463 241
II. ПАССИВЫ				
14	Кредиты, депозиты и прочие средства Центрального банка Российской Федерации	8	1 219 836	13 815 835
15	Средства кредитных организаций	8	1 249 605	1 544 208
16	Средства клиентов, не являющихся кредитными организациями	9	8 363 385	12 452 995

16.1	Вклады (средства) физических лиц, в том числе индивидуальных предпринимателей	9	3 925 573	4 600 197
17	Финансовые обязательства, оцениваемые по справедливой стоимости через прибыль или убыток		0	0
18	Выпущенные долговые обязательства	10	769 343	1 979 060
19	Обязательство по текущему налогу на прибыль		0	0
20	Отложенное налоговое обязательство		0	0
21	Прочие обязательства	11	172 890	373 540
22	Резервы на возможные потери по условным обязательствам кредитного характера, прочим возможным потерям и операциям с резидентами офшорных зон		623 541	381 333
23	Всего обязательств		12 398 600	30 546 971
III. ИСТОЧНИКИ СОБСТВЕННЫХ СРЕДСТВ				
24	Средства акционеров (участников)	12	500 032	500 032
25	Собственные акции (доли), выкупленные у акционеров (участников)		0	0
26	Эмиссионный доход		293 444	293 444
27	Резервный фонд		8 478	8 478
28	Переоценка по справедливой стоимости ценных бумаг, имеющих в наличии для продажи, уменьшенная на отложенное налоговое обязательство (увеличенная на отложенный налоговый актив)		129 105	191 094
29	Переоценка основных средств и нематериальных активов, уменьшенная на отложенное налоговое обязательство		0	0
30	Переоценка обязательств (требований) по выплате долгосрочных вознаграждений		0	0
31	Переоценка инструментов хеджирования		0	0
32	Денежные средства безвозмездного финансирования (вклады в имущество)		0	0
33	Нераспределенная прибыль (непокрытые убытки) прошлых лет		1 923 222	1 604 056
34	Неиспользованная прибыль (убыток) за отчетный период		318 869	319 166
35	Всего источников собственных средств		3 173 150	2 916 270
IV. ВНЕБАЛАНСОВЫЕ ОБЯЗАТЕЛЬСТВА				
36	Безотзывные обязательства кредитной организации		24 058 077	46 500 846
37	Выданные кредитной организацией гарантии и поручительства		33 943 402	18 331 341
38	Условные обязательства некредитного характера		0	0

Председатель Правления
АКБ «Держава» ПАО

Главный бухгалтер
АКБ «Держава» ПАО



Скородумов А.Д.


Кошелёва Н.Е.

М.П.

Исполнитель: Душенька О.В.

Телефон: (495)380-04-83

"30" марта 2017 г.



Банковская отчетность

Код территории по ОКАТО	Код кредитной организации (филиала)	
	по ОКПО	регистрационный номер (/порядковый номер)
45286590000	29292006	2738

ОТЧЕТ О ФИНАНСОВЫХ РЕЗУЛЬТАТАХ
(публикуемая форма)
за 2016 г.


Кредитной организации «Акционерный коммерческий банк «Держава» публичное акционерное общество»
(АКБ «Держава» ПАО)
(полное фирменное и сокращенное фирменное наименование)

Почтовый адрес 119435, Москва, Б. Саввинский пер., д. 2, стр. 9

Код формы по ОКУД 0409807
Квартальная (Годовая)

Раздел 1. О прибылях и убытках

Номер строки	Наименование статьи	Номер пояснения	тыс. руб.	
			Данные за отчетный период	Данные за соответствующи й период прошлого года
1	2	3	4	5
1	Процентные доходы, всего, в том числе:	13	1 816 976	2 475 066
1.1	от размещения средств в кредитных организациях		22 830	154 747
1.2	от ссуд, предоставленных клиентам, не являющимся кредитными организациями		996 788	1 397 983
1.3	от оказания услуг по финансовой аренде (лизингу)		0	0
1.4	от вложений в ценные бумаги		797 358	922 336
2	Процентные расходы, всего, в том числе:	14	954 743	1 445 887
2.1	по привлеченным средствам кредитных организаций		133 605	427 848
2.2	по привлеченным средствам клиентов, не являющихся кредитными организациями		578 796	832 257
2.3	по выпущенным долговым обязательствам		242 342	185 782
3	Чистые процентные доходы (отрицательная процентная маржа)		862 233	1 029 179
4	Изменение резерва на возможные потери по ссудам, ссудной и приравненной к ней задолженности, средствам, размещенным на корреспондентских счетах, а также начисленным процентным доходам, всего, в том числе:	15	-496 559	-193 484
4.1	изменение резерва на возможные потери по начисленным процентным доходам	15	44 169	-9 819
5	Чистые процентные доходы (отрицательная процентная маржа) после создания резерва на возможные потери			
6	Чистые доходы от операций с финансовыми		-3 917	-216 511




	активами, оцениваемыми по справедливой стоимости через прибыль или убыток			
7	Чистые доходы от операций с финансовыми обязательствами, оцениваемыми по справедливой стоимости через прибыль или убыток		-19	0
8	Чистые доходы от операций с ценными бумагами, имеющимися в наличии для продажи		272 003	106 781
9	Чистые доходы от операций с ценными бумагами, удерживаемыми до погашения		22 878	-102
10	Чистые доходы от операций с иностранной валютой		-149 877	-323 257
11	Чистые доходы от переоценки иностранной валюты	16	-375 396	296 255
12	Чистые доходы от операций с драгоценными металлами		0	0
13	Доходы от участия в капитале других юридических лиц		1 589	32 345
14	Комиссионные доходы		1 670 925	1 200 598
15	Комиссионные расходы		19 166	26 883
16	Изменение резерва на возможные потери по ценным бумагам, имеющимся в наличии для продажи	15	-139 261	0
17	Изменение резерва на возможные потери по ценным бумагам, удерживаемым до погашения		0	0
18	Изменение резерва по прочим потерям	15	-370 126	-265 822
19	Прочие операционные доходы		162 727	11 462
20	Чистые доходы (расходы)		1 438 034	1 650 561
21	Операционные расходы		1 053 046	1 299 756
22	Прибыль (убыток) до налогообложения		384 988	350 805
23	Возмещение (расход) по налогам	17	66 119	31 639
24	Прибыль (убыток) от продолжающейся деятельности		319 390	319 166
25	Прибыль (убыток) от прекращенной деятельности		-521	0
26	Прибыль (убыток) за отчетный период		318 869	319 166

Раздел 2. О прочем совокупном доходе

тыс. руб.				
Номер строки	Наименование статьи	Номер пояснения	Данные за отчетный период	Данные за соответствующий период прошлого года
1	2	3	4	5
1	Прибыль (убыток) за отчетный период		318 869	319 166
2	Прочий совокупный доход (убыток)		X	X
3	Статьи, которые не переклассифицируются в прибыль или убыток, всего, в том числе:		0	0
3.1	изменение фонда переоценки основных средств		0	0
3.2	изменение фонда переоценки обязательств (требований) по пенсионному обеспечению работников по программам с установленными выплатами		0	0
4	Налог на прибыль, относящийся к статьям, которые не могут быть переклассифицированы в прибыль или убыток		0	0
5	Прочий совокупный доход (убыток), который		0	0

Аудиторское заключение



	не может быть переклассифицирован в прибыль или убыток, за вычетом налога на прибыль			
6	Статьи, которые могут быть переклассифицированы в прибыль или убыток, всего, в том числе:		-61 989	219 368
6.1	изменение фонда переоценки финансовых активов, имеющих в наличии для продажи		-61 989	219 368
6.2	изменение фонда хеджирования денежных потоков		0	0
7	Налог на прибыль, относящийся к статьям, которые могут быть переклассифицированы в прибыль или убыток		0	0
8	Прочий совокупный доход (убыток), который может быть переклассифицирован в прибыль или убыток, за вычетом налога на прибыль		-61 989	219 368
9	Прочий совокупный доход (убыток) за вычетом налога на прибыль		-61 989	219 368
10	Финансовый результат за отчетный период		256 880	538 534

Председатель Правления
АКБ «Держава» ПАО

Главный бухгалтер
АКБ «Держава» ПАО



Скородумов А.Д.


Кошелёва Н.Е.

М.П.

Исполнитель: Душенька О.В.

Телефон: (495)380-04-83

"30" марта 2017 г.



Банковская отчетность

Код территории по ОКАТО	Код кредитной организации (филиала)	
	по ОКПО	регистрационный номер (/порядковый номер)
45286590000	29292006	2738

**ОТЧЕТ ОБ УРОВНЕ ДОСТАТОЧНОСТИ КАПИТАЛА ДЛЯ ПОКРЫТИЯ РИСКОВ,
ВЕЛИЧИНЕ РЕЗЕРВОВ НА ВОЗМОЖНЫЕ ПОТЕРИ ПО ССУДАМ И ИНЫМ АКТИВАМ**
(публикуемая форма)
на "01" января 2017 г.

Кредитной организации «Акционерный коммерческий банк «Держава» публичное акционерное общество»
(АКБ «Держава» ПАО)
(полное фирменное и сокращенное фирменное наименование)

Почтовый адрес 119435, Москва, Б. Саввинский пер., д. 2, стр. 9


Код формы по ОКУД 0409808
Квартальная (Годовая)

Раздел 1. Информация об уровне достаточности капитала

тыс. руб.

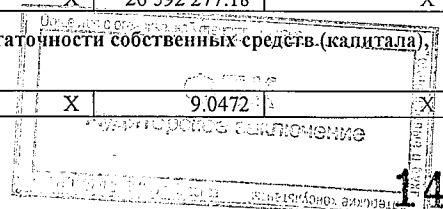
Номер строки	Наименование инструмента (показателя)	Номер пояснен ия	Стоимость инструмента (величина показателя) на отчетную дату		Стоимость инструмента (величина показателя) на начало отчетного года	
			включаемая в расчет капитала	не включаемая в расчет капитала в период до 1 января 2018 года	включаемая в расчет капитала	не включаемая в расчет капитала в период до 1 января 2018 года
1	2	3	4	5	6	7
Источники базового капитала						
1	Уставный капитал и эмиссионный доход, всего, в том числе сформированный:		793 476	X	793 476	X
1.1	обыкновенными акциями (долями)		793 476	X	793 476	X
1.2	привилегированными акциями		0	X	0	X
2	Нераспределенная прибыль (убыток):		1 923 222	X	1 604 021	X
2.1	прошлых лет		1 923 222	X	1 604 021	X
2.2	отчетного года		0	X	0	X
3	Резервный фонд		8 478	X	8 478	X
4	Доли уставного капитала, подлежащие поэтапному исключению из расчета собственных средств (капитала)		не применимо	X	не применимо	X
5	Инструменты базового капитала дочерних организаций, принадлежащие третьим сторонам		не применимо	не применимо	не применимо	не применимо
6	Источники базового капитала, итого (строка 1 +/- строка 2 + строка 3 - строка 4 + строка 5)		2 725 176	X	2 405 975	X
Показатели, уменьшающие источники базового капитала						
7	Корректировка торгового портфеля		не применимо	не применимо	не применимо	не применимо
8	Деловая репутация (гудвил) за вычетом отложенных налоговых обязательств		0	0	0	0
9	Нематериальные активы (кроме деловой репутации и сумм прав по обслуживанию ипотечных кредитов) за вычетом отложенных налоговых обязательств		4 948	3 298	123	185
10	Отложенные налоговые активы, зависящие от будущей прибыли		0	0	0	0
11	Резервы хеджирования денежных		не применимо	не применимо	не применимо	не применимо

	потоков					
12	Недосозданные резервы на возможные потери		0	0	0	0
13	Доход от сделок секьюритизации		не применимо	не применимо	не применимо	не применимо
14	Доходы и расходы, связанные с изменением кредитного риска по обязательствам, оцениваемым по справедливой стоимости		не применимо	не применимо	не применимо	не применимо
15	Активы пенсионного плана с установленными выплатами		не применимо	не применимо	не применимо	не применимо
16	Вложения в собственные акции (доли)		0	0	0	
17	Взаимное перекрестное владение акциями (долями)		не применимо	не применимо	не применимо	не применимо
18	Несущественные вложения в инструменты базового капитала финансовых организаций		0	0	0	0
19	Существенные вложения в инструменты базового капитала финансовых организаций		86 066	57 378	0	0
20	Права по обслуживанию ипотечных кредитов		не применимо	не применимо	не применимо	не применимо
21	Отложенные налоговые активы, не зависящие от будущей прибыли		0	0	0	0
22	Совокупная сумма существенных вложений и отложенных налоговых активов в части, превышающей 15 процентов от величины базового капитала, всего, в том числе:		0	0	0	0
23	существенные вложения в инструменты базового капитала финансовых организаций		0	0	0	0
24	права по обслуживанию ипотечных кредитов		не применимо	не применимо	не применимо	не применимо
25	отложенные налоговые активы, не зависящие от будущей прибыли		0	0	0	0
26	Иные показатели, уменьшающие источники базового капитала, установленные Банком России, всего, в том числе:		0	0	0	0
26.1	показатели, подлежащие поэтапному исключению из расчета собственных средств (капитала)		0	X	0	X
27	Отрицательная величина добавочного капитала		0	X	0	X
28	Показатели, уменьшающие источники базового капитала, итого (сумма строк с 7 по 22 и строк 26 и 27)		91 014	X	123	X
29	Базовый капитал, итого (строка 6 - строка 28)		2 634 162	X	2 405 852	X
Источники добавочного капитала						
30	Инструменты добавочного капитала и эмиссионный доход, всего, в том числе:		0	X	0	X
31	классифицируемые как капитал		0	X	0	X
32	классифицируемые как обязательства		0	X	0	X
33	Инструменты добавочного капитала, подлежащие поэтапному исключению из расчета собственных средств (капитала)		0	X	0	X
34	Инструменты добавочного капитала дочерних организаций, принадлежащие третьим сторонам, всего, в том числе:		не применимо	X	не применимо	X
35	инструменты добавочного капитала дочерних организаций, подлежащие поэтапному исключению из расчета собственных средств (капитала)		0	X	0	X
36	Источники добавочного капитала,		0	X	0	X




	итого (строка 30 + строка 33 + строка 34)					
Показатели, уменьшающие источники добавочного капитала						
37	Вложения в собственные инструменты добавочного капитала		0	0	0	0
38	Взаимное перекрестное владение инструментами добавочного капитала		не применимо	не применимо	не применимо	не применимо
39	Несущественные вложения в инструменты добавочного капитала финансовых организаций		0	0	0	0
40	Существенные вложения в инструменты добавочного капитала финансовых организаций		0	0	0	0
41	Иные показатели, уменьшающие источники добавочного капитала, установленные Банком России, всего, в том числе:		0	X	0	X
41.1	показатели, подлежащие поэтапному исключению из расчета собственных средств (капитала), всего, из них:		0	X	0	X
41.1.1	нематериальные активы		0	X	0	X
41.1.2	собственные акции (доли), приобретенные (выкупленные) у акционеров (участников)		0	X	0	X
41.1.3	акции (доли) дочерних и зависимых финансовых организаций и кредитных организаций - резидентов		0	X	0	X
41.1.4	источники собственных средств, для формирования которых использованы ненадлежащие активы		0	X	0	X
41.1.5	отрицательная величина дополнительного капитала, сложившаяся в связи с корректировкой величины собственных средств (капитала) на сумму источников дополнительного капитала, сформированных с использованием инвесторами ненадлежащих активов		0	X	0	X
42	Отрицательная величина дополнительного капитала		0	X	0	X
43	Показатели, уменьшающие источники добавочного капитала, итого (сумма строк с 37 по 42)		0	X	0	X
44	Добавочный капитал, итого (строка 36 - строка 43)		0	X	0	X
45	Основной капитал, итого (строка 29 + строка 44)		2 634 162	X	2 405 852	X
Источники дополнительного капитала						
46	Инструменты дополнительного капитала и эмиссионный доход		977 265	X	1 030 344	X
47	Инструменты дополнительного капитала, подлежащие поэтапному исключению из расчета собственных средств (капитала)		0	X	0	X
48	Инструменты дополнительного капитала дочерних организаций, принадлежащие третьим сторонам, всего, в том числе:		не применимо	X	не применимо	X
49	инструменты дополнительного капитала дочерних организаций, подлежащие поэтапному исключению из расчета собственных средств (капитала)		0	X	0	X
50	Резервы на возможные потери		не применимо	X	не применимо	X
51	Источники дополнительного		977 265	X	1 030 344	X

	капитала, итого (строка 46 + строка 47 + строка 48 + строка 50)					
Показатели, уменьшающие источники дополнительного капитала						
52	Вложения в собственные инструменты дополнительного капитала		0	0	0	0
53	Взаимное перекрестное владение инструментами дополнительного капитала		не применимо	не применимо	не применимо	не применимо
54	Несущественные вложения в инструменты дополнительного капитала финансовых организаций		0	0	0	0
55	Существенные вложения в инструменты дополнительного капитала финансовых организаций		0	0	0	0
56	Иные показатели, уменьшающие источники дополнительного капитала, установленные Банком России, всего, в том числе:		0	X	0	X
56.1	показатели, подлежащие поэтапному исключению из расчета собственных средств (капитала), всего, из них:		0	X	0	X
56.1.1	источники капитала, для формирования которых инвесторами использованы ненадлежащие активы		0	X	0	X
56.1.2	просроченная дебиторская задолженность длительностью свыше 30 календарных дней		0	X	0	X
56.1.3	субординированные кредиты, предоставленные кредитным организациям - резидентам		0	X	0	X
56.1.4	превышение совокупной суммы кредитов, банковских гарантий и поручительств, предоставленных своим акционерам (участникам) и инсайдерам, над ее максимальным размером		0	X	0	X
56.1.5	вложения в сооружение и приобретение основных средств и материальных запасов		0	X	0	X
56.1.6	разница между действительной стоимостью доли, причитающейся вышедшим из общества участникам, и стоимостью, по которой доля была реализована другому участнику		0	X	0	X
57	Показатели, уменьшающие источники дополнительного капитала, итого (сумма строк с 52 по 56)		0	X	0	X
58	Дополнительный капитал, итого (строка 51 - строка 57)		977 265	X	1 030 344	X
59	Собственные средства (капитал), итого (строка 45 + строка 58)		3 611 427	X	3 436 196	X
60	Активы, взвешенные по уровню риска:		X	X	X	X
60.1	подлежащие поэтапному исключению из расчета собственных средств (капитала)		0	X	0	X
60.2	необходимые для определения достаточности базового капитала		27 144 172.13	X	26 592 277.18	X
60.3	необходимые для определения достаточности основного капитала		27 144 172.13	X	26 592 277.18	X
60.4	необходимые для определения достаточности собственных средств (капитала)		27 144 172.13	X	26 592 277.18	X
Показатели достаточности собственных средств (капитала) и надбавки к нормативам достаточности собственных средств (капитала), процент						
61	Достаточность базового капитала		9.7043	X	9.0472	X



	(строка 29:строка 60.2)					
62	Достаточность основного капитала (строка 45:строка 60.3)		9.7043	X	9.0472	X
63	Достаточность собственных средств (капитала) (строка 59:строка 60.4)		13.3046	X	12.9218	X
64	Надбавки к нормативам достаточности собственных средств (капитала), всего, в том числе:		0.625	X	0.000	X
65	надбавка поддержания достаточности капитала		0.625	X	0.000	X
66	антициклическая надбавка		0.000	X	0.000	X
67	надбавка за системную значимость банков		не применимо	X	не применимо	X
68	Базовый капитал, доступный для направления на поддержание надбавок к нормативам достаточности собственных средств (капитала)		3.70	X	4.05	X
Нормативы достаточности собственных средств (капитала), процент						
69	Норматив достаточности базового капитала		4.50	X	5.00	X
70	Норматив достаточности основного капитала		6.00	X	6.00	X
71	Норматив достаточности собственных средств (капитала)		8.00	X	10.00	X
Показатели, принимаемые в уменьшение источников капитала, не превышающие установленные пороги существенности						
72	Несущественные вложения в инструменты капитала финансовых организаций		0	X	0	X
73	Существенные вложения в инструменты капитала финансовых организаций		0	X	0	X
74	Права по обслуживанию ипотечных кредитов		не применимо	X	не применимо	X
75	Отложенные налоговые активы, не зависящие от будущей прибыли		0	X	0	X
Ограничения на включения в расчет дополнительного капитала резервов на возможные потери						
76	Резервы на возможные потери, включаемые в расчет дополнительного капитала, в отношении позиций, для расчета кредитного риска по которым применяется стандартизированный подход		не применимо	X	не применимо	X
77	Ограничения на включение в расчет дополнительного капитала сумм резервов на возможные потери при использовании стандартизированного подхода		не применимо	X	не применимо	X
78	Резервы на возможные потери, включаемые в расчет дополнительного капитала, в отношении позиций, для расчета кредитного риска по которым применяется подход на основе внутренних моделей		не применимо	X	не применимо	X
79	Ограничения на включение в расчет дополнительного капитала сумм резервов на возможные потери при использовании подхода на основе внутренних моделей		не применимо	X	не применимо	X
Инструменты, подлежащие поэтапному исключению из расчета собственных средств (капитала) (применяется с 1 января 2018 года по 1 января 2022 года)						
80	Текущее ограничение на включение в состав источников базового капитала инструментов, подлежащих поэтапному		0	X	0	X



	исключению из расчета собственных средств (капитала)					
81	Часть инструментов, не включенная в состав источников базового капитала вследствие ограничения		0	X	0	X
82	Текущее ограничение на включение в состав источников добавочного капитала инструментов, подлежащих поэтапному исключению из расчета собственных средств (капитала)		0	X	0	X
83	Часть инструментов, не включенная в состав источников добавочного капитала вследствие ограничения		0	X	0	X
84	Текущее ограничение на включение в состав источников дополнительного капитала инструментов, подлежащих поэтапному исключению из расчета собственных средств (капитала)		0	X	0	X
85	Часть инструментов, не включенная в состав источников дополнительного капитала вследствие ограничения		0	X	0	X

Примечание.

Сведения о данных бухгалтерского баланса, являющихся источниками для составления раздела 1 Отчета, приведены в пояснениях N 20 сопроводительной информации к форме 0409808.

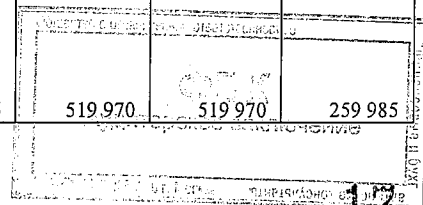
Раздел 2. Сведения о величине кредитного, операционного и рыночного рисков, покрываемых капиталом

Подраздел 2.1. Кредитный риск при применении стандартизированного подхода


Номер строки	Наименование показателя	Номер пояснения	Данные на отчетную дату			Данные на начало отчетного года		
			Стоимость активов (инструментов), оцениваемых по стандартизированному подходу	Активы (инструменты) за вычетом сформированных резервов на возможные потери	Стоимость активов (инструментов), взвешенных по уровню риска	Стоимость активов (инструментов), оцениваемых по стандартизированному подходу	Активы (инструменты) за вычетом сформированных резервов на возможные потери	Стоимость активов (инструментов), взвешенных по уровню риска
1	2	3	4	5	6	7	8	9
1	Кредитный риск по активам, отраженным на балансовых счетах		9 929 551	8 853 157	6 215 249	16 342 468	15 820 089	9 209 028
1.1	Активы с коэффициентом риска* 0 процентов, всего, из них:		2 551 828	2 551 828	0	5 400 548	5 377 947	0
1.1.1	денежные средства и обязательные резервы, депонированные в Банке России		672 323	672 323	0	976 927	976 927	0
1.1.2	кредитные требования и другие требования, обеспеченные гарантиями Российской Федерации, Минфина России и Банка России и залогом государственных долговых ценных бумаг Российской Федерации, Минфина России и Банка России		0	0	0	0	0	0
1.1.3	кредитные требования и другие требования к		0	0	0	0	0	0

Аудиторское заключение

	центральным банкам или правительствам стран, имеющих страновые оценки "0", "1"***, в том числе обеспеченные гарантиями этих стран							
1.2	Активы с коэффициентом риска 20 процентов, всего, из них:		231 782	231 782	46 356	1 262 272	1 262 183	252 437
1.2.1	кредитные требования и другие требования к субъектам Российской Федерации, муниципальным образованиям, иным организациям, обеспеченные гарантиями и залогом ценных бумаг субъектов Российской Федерации и муниципальных образований		0	0	0	0	0	0
1.2.2	кредитные требования и другие требования к центральным банкам или правительствам стран, имеющих страновую оценку "2", в том числе обеспеченные их гарантиями (залогом ценных бумаг)		0	0	0	0	0	0
1.2.3	кредитные требования и другие требования к кредитным организациям - резидентам стран со страновой оценкой "0", "1", имеющим рейтинг долгосрочной кредитоспособности***, в том числе обеспеченные их гарантиями		224 921	224 921	44 984	394 770	394 770	78 954
1.3	Активы с коэффициентом риска 50 процентов, всего, из них:		2 451	2 451	1 226	645 703	645 703	322 852
1.3.1	кредитные требования и другие требования в иностранной валюте, обеспеченные гарантиями Российской Федерации, Минфина России и Банка России и залогом государственных долговых ценных бумаг Российской Федерации, Минфина России и Банка России, номинированных в иностранной валюте		0	0	0	0	0	0
1.3.2	кредитные требования и другие требования к центральным банкам или правительствам стран, имеющих страновую оценку "3", в том числе обеспеченные их гарантиями (залогом ценных бумаг)		0	0	0	0	0	0
1.3.3	кредитные требования и другие требования к кредитным организациям - резидентам стран со страновой оценкой "0", "1", не имеющим рейтингов долгосрочной кредитоспособности, и к кредитным организациям -		2 451	2 451	1 226	519 970	519 970	259 985



	резидентам стран со страновой оценкой "2", в том числе обеспеченные их гарантиями							
1.4	Активы с коэффициентом риска 100 процентов, всего, из них:		6 942 349	5 865 955	5 865 955	8 834 980	8 335 291	8 335 291
1.4.1	кредитные требования и требования по получению начисленных (накопленных) процентов к юридическим и физическим лицам		3 320 462	2 340 896	2 340 896	4 931 565	4 409 287	4 409 287
1.4.2	требования по возврату ценных бумаг, переданных без прекращения признания по сделкам, совершаемым на возвратной основе		1 455 738	1 455 738	1 455 738	774 412	774 412	774 412
1.4.3	вложения в ценные бумаги юридических лиц и кредитных организаций		1 913 677	1 913 677	1 913 677	2 962 639	2 962 639	2 962 639
1.4.4	номинированные и (или) фондированные в иностранной валюте кредитные требования к банкам-резидентам		88 424	88 413	88 413	63 597	63 536	63 536
1.4.5	расчеты с дебиторами		27 583	20 856	20 856	76 219	70 457	70 457
1.4.6	основные средства, прочие активы		23 182	23 182	23 182	4 724	4 724	4 724
1.5	Активы с коэффициентом риска 150 процентов - кредитные требования и другие требования к центральным банкам или правительствам стран, имеющих страновую оценку "7"		201 141	201 141	301 712	198 965	198 965	298 448
2	Активы с иными коэффициентами риска всего, в том числе:	X	X	X	X	X	X	X
2.1	с пониженными коэффициентами риска, всего, в том числе:		1 271 210	1 271 210	249 838	325 725	325 725	58 965
2.1.1	ипотечные ссуды с коэффициентом риска 50 процентов		0	0	0	0	0	0
2.1.2	ипотечные ссуды с коэффициентом риска 70 процентов		0	0	0	0	0	0
2.1.3	требования участников клиринга		1 271 210	1 271 210	249 838	325 725	325 725	58 965
2.2	с повышенными коэффициентами риска, всего, в том числе:		1 894 978	1 385 988	2 146 761	1 552 454	1 257 397	1 881 727
2.2.1	с коэффициентом риска 110 процентов		1 777	1 764	1 940	0	0	0
2.2.2	с коэффициентом риска 130 процентов		405 138	320 065	416 085	42 194	21 840	28 391
2.2.3	с коэффициентом риска 150 процентов		1 423 857	999 953	1 499 930	1 510 260	1 235 557	1 853 336
2.2.4	с коэффициентом риска 250 процентов		57 377	57 377	143 443	0	0	0
2.2.5	с коэффициентом риска 1250 процентов, всего, в том числе:		6 829	6 829	85 363	0	0	0
2.2.5.1	по сделкам по уступке ипотечным агентам или специализированным обществам денежных требований, в том числе удостоверенных залладными		0	0	0	0	0	0
3	Кредиты на потребительские цели		6 297	6 080	18 239	3 691	3 474	10 423




	всего, в том числе:							
3.1	с коэффициентом риска 140 процентов		0	0	0	0	0	0
3.2	с коэффициентом риска 170 процентов		0	0	0	0	0	0
3.3	с коэффициентом риска 200 процентов		0	0	0	0	0	0
3.4	с коэффициентом риска 300 процентов		6 297	6 080	18 239	3 691	3 474	10 423
3.5	с коэффициентом риска 600 процентов		0	0	0	0	0	0
4	Кредитный риск по условным обязательствам кредитного характера, всего, в том числе:		33 951 402	33 355 368	11 901 142	18 564 169	18 207 456	7 840 279
4.1	по финансовым инструментам с высоким риском		12 184 780	11 960 227	11 899 542	8 250 504	8 056 381	7 741 998
4.2	по финансовым инструментам со средним риском		0	0	0	218 648	195 690	97 845
4.3	по финансовым инструментам с низким риском		8 000	8 000	1 600	2 179	2 179	436
4.4	по финансовым инструментам без риска		21 758 622	21 387 141	0	10 092 838	9 953 206	0
5	Кредитный риск по производным финансовым инструментам		0	X	0	0	X	0

* Классификация активов по группам риска произведена в соответствии с пунктом 2.3 Инструкции Банка России N 139-И.

** Страновые оценки указаны в соответствии с классификацией экспортных кредитных агентств, участвующих в Соглашении стран - членов Организации экономического сотрудничества и развития (ОЭСР) "Об основных принципах предоставления и использования экспортных кредитов, имеющих официальную поддержку" (информация о страновых оценках публикуется на официальном сайте Банка России в информационно-телекоммуникационной сети "Интернет" в разделе "Банковский надзор").

*** Рейтинги долгосрочной кредитоспособности кредитной организации определяются на основе присвоенных международными рейтинговыми агентствами рейтингов: Standard & Poor's или Fitch Rating's либо Moody's Investors Service.



Подраздел 2.2. Операционный риск

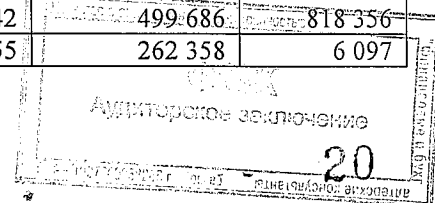
тыс. руб. (кол-во)				
Номер строки	Наименование показателя	Номер пояснения	Данные на отчетную дату	Данные на начало отчетного года
1	2	3	4	5
6	Операционный риск, всего, в том числе:		352 206	268 696
6.1	доходы для целей расчета капитала на покрытие операционного риска, всего, в том числе:		2 348 038	1 791 305
6.1.1	чистые процентные доходы		674 122	540 057
6.1.2	чистые непроцентные доходы		1 673 916	1 251 248
6.2	количество лет, предшествующих дате расчета величины операционного риска		3	3

Подраздел 2.3. Рыночный риск

тыс. руб.				
Номер строки	Наименование показателя	Номер пояснения	Данные на отчетную дату	Данные на начало отчетного года
1	2	3	4	5
7	Совокупный рыночный риск, всего, в том числе:		2 210 367.1	4 233 155
7.1	процентный риск, всего, в том числе:		112 868.8	289 337.4
7.1.1	общий		15 869.0	69 647.3
7.1.2	специальный		96 999.8	219 690.1
7.1.3	гамма-риск и вега-риск по опционам, включаемым в расчет процентного риска		0.0	0.0
7.2	фондовый риск, всего, в том числе:		63 960.5	49 315.0
7.2.1	общий		42 563.4	24 657.5
7.2.2	специальный		21 397.1	24 657.5
7.2.3	гамма-риск и вега-риск по опционам, включаемым в расчет фондового риска		0.0	0.0
7.3	валютный риск, всего, в том числе:		0.0	0.0
7.3.1	гамма-риск и вега-риск по опционам, включаемым в расчет валютного риска		0.0	0.0
7.4	товарный риск, всего, в том числе:		0.0	0.0
7.4.1	основной товарный риск		0.0	0.0
7.4.2	дополнительный товарный риск		0.0	0.0
7.4.3	гамма-риск и вега-риск по опционам, включаемым в расчет товарного риска		0.0	0.0

Раздел 3. Информация о величине резервов на возможные потери по ссудам и иным активам


тыс. руб.					
Номер строки	Наименование показателя	Номер пояснения	Данные на отчетную дату	Прирост (+) /снижение (-) за отчетный период	Данные на начало отчетного года
1	2	3	4	5	6
1	Фактически сформированные резервы на возможные потери, всего, в том числе:		2 210 038	1 004 252	1 205 786
1.1	по ссудам, ссудной и приравненной к ней задолженности		1 318 042	499 686	818 356
1.2	по иным балансовым активам, по		268 455	262 358	6 097



	которым существует риск понесения потерь, и прочим потерям				
1.3	по условным обязательствам кредитного характера и ценным бумагам, права на которые удостоверяются депозитариями, не удовлетворяющим критериям Банка России, отраженным на внебалансовых счетах		623 541	242 208	381 333
1.4	под операции с резидентами офшорных зон		0	0	0

Раздел 4. Информация о показателе финансового рычага


Номер строки	Наименование показателя	Номер пояснения	Значение на отчетную дату	Значение на дату, отстоящую на один квартал от отчетной	Значение на дату, отстоящую на два квартала от отчетной	Значение на дату, отстоящую на три квартала от отчетной
1	2	3	4	5	6	7
1	Основной капитал, тыс. руб.		2 634 162	2 634 256	2 624 011	2 719 624
2	Величина балансовых активов и внебалансовых требований под риском для расчета показателя финансового рычага, тыс. руб.		30 799 521	22 094 409	21 981 417	22 884 566
3	Показатель финансового рычага по "Базелю III", процент		8.6	11.9	11.9	11.9



Раздел 5. Основные характеристики инструментов капитала

Номер строки	Наименование характеристики инструмента	Описание характеристики инструмента	Описание характеристики инструмента	Описание характеристики инструмента	Описание характеристики инструмента
1	2	3	4	5	6
1	Сокращенное фирменное наименование эмитента инструмента капитала	АКБ "Держава" ПАО	ООО "Матрикс"	ООО "УК "Мир Финансов"	АКБ "Держава" ПАО
2	Идентификационный номер инструмента	10302738В	не применимо	не применимо	40302738В
3	Применимое право	Россия	Россия	Россия	Россия
Регулятивные условия					
4	Уровень капитала, в который инструмент включается в течение переходного периода "Базель III"	не применимо	не применимо	не применимо	не применимо
5	Уровень капитала, в который инструмент включается после окончания переходного периода "Базель III"	базовый капитал	дополнительный капитал	дополнительный капитал	дополнительный капитал
6	Уровень консолидации, на котором инструмент включается в капитал	не применимо	не применимо	не применимо	не применимо
7	Тип инструмента	обыкновенные акции	субординированный кредит (депозит, заем)	субординированный кредит (депозит, заем)	субординированный облигационный заем
8	Стоимость инструмента, включенная в расчет капитала	500 032 тыс. рублей	10 000 тыс. рублей	22 443 тыс. рублей	500 000 тыс. руб.
9	Номинальная стоимость инструмента	500 032 тыс. Российских рублей	10 000 тыс. Российских рублей	370 тыс. Долларов США	1 тыс. Российских рублей
10	Классификация инструмента для целей бухгалтерского учета	акционерный капитал	обязательство, учитываемое по балансовой стоимости	обязательство, учитываемое по балансовой стоимости	обязательство, учитываемое по балансовой стоимости
11	Дата выпуска (привлечения, размещения) инструмента	18.04.2011	26.09.2014	16.12.2015	17.05.2016
12	Наличие срока по инструменту	бессрочный	срочный	срочный	срочный
13	Дата погашения инструмента	без ограничения срока	15.03.2024	23.05.2025	12.09.2025
14	Наличие права досрочного выкупа (погашения) инструмента, согласованного с Банком России	не применимо	нет	нет	нет

15	Первоначальная дата (даты) возможной реализации права досрочного выкупа (погашения) инструмента, условия реализации такого права и сумма выкупа (погашения)	не применимо	не ранее чем через 5 (пять) лет с даты включения займа в состав источников дополнительного капитала Банка	не ранее чем через 5 (пять) лет с даты включения депозита в состав источников дополнительного капитала Банка	в любую дату - если после государственной регистрации отчета об итогах выпуска Облигаций в нормативные правовые акты Российской Федерации внесены изменения, существенно ухудшающие условия эмиссии для Эмитента и Владельца(ев) Облигаций; не ранее чем через 5 лет с даты включения Облигаций в состав источников дополнительного капитала.
16	Последующая дата (даты) реализации права досрочного выкупа (погашения) инструмента	не применимо	не применимо	не применимо	не применимо
Проценты/дивиденды/купонный доход					
17	Тип ставки по инструменту	не применимо	фиксированная ставка	фиксированная ставка	фиксированная ставка
18	Ставка	не применимо	14.85	7.00	15.00
19	Наличие условий прекращения выплат дивидендов по обыкновенным акциям	нет	не применимо	не применимо	не применимо
20	Обязательность выплат дивидендов	полностью по усмотрению кредитной организации (головной кредитной организации и (или) участника банковской группы)	выплата осуществляется обязательно	выплата осуществляется обязательно	частично по усмотрению кредитной организации
21	Наличие условий, предусматривающих увеличение платежей по инструменту или иных стимулов к досрочному выкупу (погашению) инструмента	нет	нет	нет	нет
22	Характер выплат	некумулятивный	некумулятивный	некумулятивный	некумулятивный
23	Конвертируемость инструмента	неконвертируемый	конвертируемый	конвертируемый	неконвертируемый



24	Условия, при наступлении которых осуществляется конвертация инструмента	не применимо	Мена финансового инструмента капитала осуществляется в случае, если значение норматива достаточности базового капитала (Н 1.1) достиг уровня ниже 2 процентов или от Агентства по страхованию вкладов получено уведомление о принятии решения о реализации плана мер по предупреждению банкротства	Мена финансового инструмента капитала осуществляется в случае, если значение норматива достаточности базового капитала (Н 1.1) достиг уровня ниже 2 процентов или от Агентства по страхованию вкладов получено уведомление о принятии решения о реализации плана мер по предупреждению банкротства	не применимо
25	Полная либо частичная конвертация	не применимо	полностью или частично	полностью или частично	не применимо
26	Ставка конвертации	не применимо	20.00	20.00	не применимо
27	Обязательность конвертации	не применимо	обязательная	обязательная	не применимо
28	Уровень капитала, в инструмент которого конвертируется инструмент	не применимо	базовый капитал	базовый капитал	не применимо
29	Сокращенное фирменное наименование эмитента инструмента, в который конвертируется инструмент	не применимо	АКБ "Держава" ПАО	АКБ "Держава" ПАО	не применимо
30	Возможность списания инструмента на покрытие убытков	да	да	да	да
31	Условия, при наступлении которых осуществляется списание инструмента	При принятии Банком России решения об уменьшении размера уставного капитала кредитных организаций до величины собственных средств (капитала) или до одного рубля. Списание предусмотрено законодательно.	законодательно	законодательно	законодательно
32	Полное или частичное списание	всегда частично	полностью или частично	полностью или частично	полностью или частично
33	Постоянное или временное списание	постоянный	постоянный	постоянный	постоянный
34	Механизм восстановления	не используется	не применимо	не применимо	не применимо
35	Субординированность инструмента	не применимо	не применимо	не применимо	не применимо
36	Соответствие требованиям Положения Банка России N 395-П и Положения Банка России N 509-П	да	да	да	да
37	Описание несоответствий	не применимо	не применимо	не применимо	не применимо

Информация о движении резерва на возможные потери по ссудам, ссудной и приравненной к ней задолженности (Номер пояснения _____).

1.1. выдачи ссуд 555 836;

1.2. изменения качества ссуд 986 209;

1.3. изменения **официального курса** иностранной валюты по отношению к рублю, установленного Банком России, 36 462;

1.4. иных причин 582 679.

2.1. списания безнадежных ссуд 564;

2.2. погашения ссуд 1 088 853;

2.3. изменения качества ссуд 112 502;

2.4. изменения **официального курса** иностранной валюты по отношению к рублю, установленного Банком России, 24 257;

2.5. иных причин 435 324.

Председатель Правления
АКБ «Держава» ПАО

Главный бухгалтер
АКБ «Держава» ПАО

Скородумов А.Д.


Кошелёва Н.Е.

М.П.

Исполнитель: Душенька О.В.

Телефон: (495)380-04-83

"30" марта 2017 г.



Банковская отчетность

Код территории по ОКАТО	Код кредитной организации (филиала)	
	по ОКПО	регистрационный номер (порядковый номер)
45286590000	29292006	2738

Сведения

**об обязательных нормативах, показателе финансового рычага и нормативе краткосрочной ликвидности
(публикуемая форма)
на "01" января 2017 г.**

Кредитной организации «Акционерный коммерческий банк «Держава» публичное акционерное общество»
(АКБ «Держава» ПАО)
(полное фирменное и сокращенное фирменное наименование)

Почтовый адрес 119435, Москва, Б. Саввинский пер., д. 2, стр. 9

Код формы по ОКУД 0409813
Квартальная (Годовая)

Раздел 1. Сведения об обязательных нормативах

в процентах

Номер строки	Наименование показателя	Номер пояснения	Нормативное значение	Фактическое значение	
				на отчетную дату	на начало отчетного года
1	2	3	4	5	6
1	Норматив достаточности базового капитала банка (Н1.1), банковской группы (Н20.1)		4.5	9.7	9.1
2	Норматив достаточности основного капитала банка (Н1.2), банковской группы (Н20.2)		6.0	9.7	9.1
3	Норматив достаточности собственных средств (капитала) банка (Н1.0), банковской группы (Н20.0)		8.0	13.3	12.9
4	Норматив достаточности собственных средств (капитала) небанковской кредитной организации, имеющей право на осуществление переводов денежных средств без открытия банковских счетов и связанных с ними иных банковских операций (Н1.3)				
5	Норматив мгновенной ликвидности банка (Н2)		15.0	90.7	96.3
6	Норматив текущей ликвидности банка (Н3)		50.0	133.6	99.8
7	Норматив долгосрочной ликвидности банка (Н4)		120.0	22.0	36.6
8	Норматив максимального		25.0	Максимальное 18.7	Максимальное 21.0

Аудиторское заключение

Раздел 2. Информация о расчете показателя финансового рычага

Подраздел 2.1. Расчет размера балансовых активов и внебалансовых требований под риском для расчета показателя финансового рычага

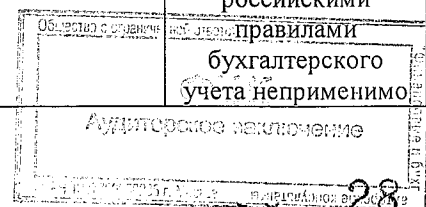
тыс. руб.

Номер строки	Наименование показателя	Номер пояснения	Сумма
1	2	3	4
1	Размер активов в соответствии с бухгалтерским балансом (публикуемая форма), всего		15 571 750
2	Поправка в части вложений в капитал кредитных, финансовых, страховых или иных организаций, отчетные данные которых включаются в консолидированную финансовую отчетность, но не включаются в расчет величины собственных средств (капитала), обязательных нормативов и размеров (лимитов) открытых валютных позиций банковской группы		не применимо для отчетности кредитной организации как юридического лица
3	Поправка в части фидуциарных активов, отражаемых в соответствии с правилами бухгалтерского учета, но не включаемых в расчет показателя финансового рычага		0
4	Поправка в части производных финансовых инструментов (ПФИ)		36 741
5	Поправка в части операций кредитования ценными бумагами		1 175 521
6	Поправка в части приведения к кредитному эквиваленту условных обязательств кредитного характера		14 039 856
7	Прочие поправки		104 474
8	Величина балансовых активов и внебалансовых требований под риском с учетом поправок для расчета показателя финансового рычага, итого	22	30 719 394

Подраздел 2.2. Таблица расчета показателя финансового рычага

тыс. руб.

Номер строки	Наименование показателя	Номер пояснения	Сумма
1	2	3	4
Риск по балансовым активам			
1	Величина балансовых активов, всего		10 549 104
2	Уменьшающая поправка на сумму показателей, принимаемых в уменьшение величины источников основного капитала		4 948
3	Величина балансовых активов под риском с учетом поправки (разность строк 1 и 2), итого		10 544 156
Риск по операциям с ПФИ			
4	Текущий кредитный риск по операциям с ПФИ (за вычетом полученной вариационной маржи), всего		1 878
5	Потенциальный кредитный риск на контрагента по операциям с ПФИ, всего		35 294
6	Поправка на размер номинальной суммы предоставленного обеспечения по операциям с ПФИ, подлежащей списанию с баланса в соответствии с правилами бухгалтерского учета		в соответствии с российскими правилами бухгалтерского учета неприменимо



7	Уменьшающая поправка на сумму перечисленной вариационной маржи в установленных случаях		0
8	Поправка в части требований банка - участника клиринга к центральному контрагенту по исполнению сделок клиентов		0
9	Поправка для учета кредитного риска в отношении базисного (базового) актива по выпущенным кредитным ПФИ		0
10	Уменьшающая поправка в части выпущенных кредитных ПФИ		0
11	Величина риска по ПФИ с учетом поправок (сумма строк 4, 5, 9 за вычетом строк 7, 8, 10), итого		37 172
Риск по операциям кредитования ценными бумагами			
12	Требования по операциям кредитования ценными бумагами (без учета неттинга), всего		5 002 816
13	Поправка на величину неттинга денежной части (требований и обязательств) по операциям кредитования ценными бумагами		0
14	Величина кредитного риска на контрагента по операциям кредитования ценными бумагами		1 175 521
15	Величина риска по гарантийным операциям кредитования ценными бумагами		0
16	Требования по операциям кредитования ценными бумагами с учетом поправок (сумма строк 12, 14, 15 за вычетом строки 13), итого		6 178 337
Риск по условным обязательствам кредитного характера (КРВ')			
17	Номинальная величина риска по условным обязательствам кредитного характера (КРВ'), всего		33 355 368
18	Поправка в части применения коэффициентов кредитного эквивалента		19 315 512
19	Величина риска по условным обязательствам кредитного характера (КРВ') с учетом поправок (разность строк 17 и 18), итого		14 039 856
Капитал и риски			
20	Основной капитал		2 634 162
21	Величина балансовых активов и внебалансовых требований под риском для расчета показателя финансового рычага (сумма строк 3, 11, 16, 19), всего	22	30 799 521
Показатель финансового рычага			
22	Показатель финансового рычага по "Базелю III" (строка 20:строка 21), процент		8.6

Председатель Правления
АКБ «Держава» ПАО


Главный бухгалтер
АКБ «Держава» ПАО



Скородумов А.Д.

Кошелёва Н.Е.

М.П.
Исполнитель: Душенька О.В.
Телефон: (495)380-04-83
"30" марта 2017 г.



Банковская отчетность

Код территории по ОКАТО	Код кредитной организации (филиала)	
	по ОКПО	регистрационный номер (/порядковый номер)
45286590000	29292006	2738

ОТЧЕТ О ДВИЖЕНИИ ДЕНЕЖНЫХ СРЕДСТВ
(публикуемая форма)
на "01" января 2017 г.


Кредитной организации «Акционерный коммерческий банк «Держава» публичное акционерное общество»
(АКБ «Держава» ПАО)
(полное фирменное и сокращенное фирменное наименование)

Почтовый адрес 119435, Москва, Б. Саввинский пер., д. 2, стр. 9

Код формы по ОКУД 0409814
Квартальная (Годовая)

тыс. руб.

Номер строки	Наименование статей	Номер пояснения	Денежные потоки за отчетный период	Денежные потоки за соответствующий отчетный период прошлого года
1	2	3	4	5
1	Чистые денежные средства, полученные от (использованные в) операционной деятельности			
1.1	Денежные средства, полученные от (использованные в) операционной деятельности до изменений в операционных активах и обязательствах, всего, в том числе:		1 744 862	495 445
1.1.1	проценты полученные		2 314 287	1 944 888
1.1.2	проценты уплаченные		-1 193 221	-1 211 945
1.1.3	комиссии полученные		1 628 119	1 198 247
1.1.4	комиссии уплаченные		-19 166	-26 883
1.1.5	доходы за вычетом расходов по операциям с финансовыми активами, оцениваемыми по справедливой стоимости через прибыль или убыток, имеющимися в наличии для продажи		-3 936	-186 162
1.1.6	доходы за вычетом расходов по операциям с ценными бумагами, удерживаемыми до погашения		0	0
1.1.7	доходы за вычетом расходов по операциям с иностранной валютой		-149 881	-323 257
1.1.8	прочие операционные доходы		161 227	-23 562
1.1.9	операционные расходы		-886 253	-843 538
1.1.10	расход (возмещение) по налогам		-106 314	-32 343
1.2	Прирост (снижение) чистых денежных средств от операционных активов и обязательств, всего, в том числе:		-3 725 618	344 850
1.2.1	чистый прирост (снижение) по обязательным резервам на счетах в Банке России		-9 803	24 573
1.2.2	чистый прирост (снижение) по вложениям в ценные бумаги, оцениваемым по справедливой стоимости через прибыль или убыток		-431	301 399
1.2.3	чистый прирост (снижение) по ссудной задолженности		13 371 130	-7 676 172



1.2.4	чистый прирост (снижение) по прочим активам		80 026	-258 948
1.2.5	чистый прирост (снижение) по кредитам, депозитам и прочим средствам Банка России		-12 772 465	6 739 042
1.2.6	чистый прирост (снижение) по средствам других кредитных организаций		-89 459	332 680
1.2.7	чистый прирост (снижение) по средствам клиентов, не являющихся кредитными организациями		-3 137 648	125 991
1.2.8	чистый прирост (снижение) по финансовым обязательствам, оцениваемым по справедливой стоимости через прибыль или убыток		0	-636 909
1.2.9	чистый прирост (снижение) по выпущенным долговым обязательствам		-1 209 413	1 077 231
1.2.10	чистый прирост (снижение) по прочим обязательствам		42 445	315 963
1.3	Итого по разделу 1 (ст. 1.1 + ст. 1.2)	21	-1 980 756	840 295
2	Чистые денежные средства, полученные от (использованные в) инвестиционной деятельности			
2.1	Приобретение ценных бумаг и других финансовых активов, относящихся к категории "имеющиеся в наличии для продажи"		-23 249 451	-18 673 089
2.2	Выручка от реализации и погашения ценных бумаг и других финансовых активов, относящихся к категории "имеющиеся в наличии для продажи"		23 866 266	17 231 377
2.3	Приобретение ценных бумаг, относящихся к категории "удерживаемые до погашения"		144 704	193 613
2.4	Выручка от погашения ценных бумаг, относящихся к категории "удерживаемые до погашения"		1 143 853	608 928
2.5	Приобретение основных средств, нематериальных активов и материальных запасов		-121 195	-1 454
2.6	Выручка от реализации основных средств, нематериальных активов и материальных запасов		941	61
2.7	Дивиденды полученные		0	0
2.8	Итого по разделу 2 (сумма строк с 2.1 по 2.7)	21	1 785 118	-640 564
3	Чистые денежные средства, полученные от (использованные в) финансовой деятельности			
3.1	Взносы акционеров (участников) в уставный капитал		0	0
3.2	Приобретение собственных акций (долей), выкупленных у акционеров (участников)		0	0
3.3	Продажа собственных акций (долей), выкупленных у акционеров (участников)		0	0
3.4	Выплаченные дивиденды		0	0
3.5	Итого по разделу 3 (сумма строк с 3.1 по 3.4)	21	0	0
4	Влияние изменений официальных курсов иностранных валют по отношению к рублю, установленных Банком России, на денежные средства и их эквиваленты	21	-184 624	99 044
5	Прирост (использование) денежных средств и их эквивалентов	21	-380 262	298 775
5.1	Денежные средства и их эквиваленты на начало отчетного года		-1 909 988	-1 611 213
5.2	Денежные средства и их эквиваленты на конец отчетного периода	1	-1 529 726	-1 909 988

Председатель Правления
АКБ «Держава» ПАО

Главный бухгалтер
АКБ «Держава» ПАО



Скородумов А.Д.

Кошелёва Н.Е.

М.П.

Исполнитель: Душенька О.В.

Телефон: (495)380-04-83

"30" марта 2017 г.

