

Тел.: (495) 361-38-88
e-mail: audit@audit-sta.ru

Современные Технологии Аудита

Общество с ограниченной ответственностью

ОГРН: 1047796366705
ИНН: 7724512849

ОПНЗ: 11606057684 Член СРО
Ассоциация «Солнечество»


115211, г. Москва, Каширское шоссе, дом
59, корп. 1, а/я 74

АУДИТОРСКОЕ ЗАКЛЮЧЕНИЕ

о годовой бухгалтерской отчетности

АО «НК Банк»

за период с 01 января по 31 декабря 2016 года



Современные Технологии Аудита

Общество с ограниченной ответственностью

Тел.: (495) 361-38-88
e-mail: audit@audit-sta.ru

ОГРН: 1047796366705
ИНН: 7724512849

ОПНЗ: 11606057684 Член СРО
Ассоциация «Содружество»

115211, г. Москва, Каширское шоссе, дом
59, корп. 1, а/я 74

АУДИТОРСКОЕ ЗАКЛЮЧЕНИЕ о годовой бухгалтерской отчетности Акционерного общества «НК Банк» за 2016 год

Акционерам

Акционерного общества "НК Банк"

Аудируемое лицо

Наименование: Акционерное общество «НК Банк» (сокращенное наименование – АО «НК Банк»).
Государственный регистрационный номер: ОГРН 1027739028536 от 30.07.2002; зарегистрировано
Банком России 18.03.1994 № 2755.

Место нахождения: 125047, г. Москва, Миусская площадь, д. 2.

Аудитор:

Наименование: Общество с ограниченной ответственностью Современные Технологии Аудита
(сокращенное наименование – ООО СТ-Аудит).

Основной государственный регистрационный номер: 1047796366705

Место нахождения: 115211, г. Москва, Каширское шоссе, д.59, корп. 1

Почтовый адрес: 115211, г. Москва, Каширское шоссе, д.59, корп. 1, а/я 74

Член Саморегулируемой организации аудиторов Ассоциация «Содружество», внесенной в
государственный реестр саморегулируемых организаций аудиторов приказом Минфина РФ
№ 721 от 30.12.2009.

Номер в реестре аудиторов и аудиторских организаций Саморегулируемой организации
аудиторов Ассоциация «Содружество» (ОПНЗ): 11606057684 от 15.11.2016.

Мы провели аудит прилагаемой годовой бухгалтерской отчетности АО «НК Банк» (далее –
аудируемое лицо, Банк), составленной в соответствии с российскими правилами составления
бухгалтерской отчетности и состоящей из:

- Бухгалтерского баланса (публикуемая форма 0409806) по состоянию на 1 января 2017 года;
- Отчета о финансовых результатах (публикуемая форма 0409807) за 2016 год;
- Отчета об уровне достаточности капитала для покрытия рисков, величине резервов на
возможные потери по ссудам и иным активам (публикуемая форма 0409808) по состоянию на
1 января 2017 года;
- Сведений об обязательных нормативах, показателе финансового рычага и нормативе
краткосрочной ликвидности (публикуемая форма 0409813) по состоянию на 1 января 2017
года;
- Отчета о движении денежных средств (публикуемая форма 0409814) на 1 января 2017 года;
- Пояснительной информации к годовой бухгалтерской отчетности за 2016 год.

Ответственность аудируемого лица за бухгалтерскую отчетность

Руководство аудируемого лица несет ответственность за составление и достоверность указанной годовой бухгалтерской отчетности в соответствии с российскими правилами составления бухгалтерской отчетности кредитными организациями и за систему внутреннего контроля, необходимую для составления годовой бухгалтерской отчетности, не содержащей существенных искажений вследствие недобросовестных действий или ошибок.

Ответственность аудитора

Наша ответственность заключается в выражении мнения о достоверности годовой бухгалтерской отчетности на основе проведенного нами аудита. Мы проводили аудит в соответствии с федеральными стандартами аудиторской деятельности. Данные стандарты требуют соблюдения применимых этических норм, а также планирования и проведения аудита таким образом, чтобы получить достаточную уверенность в том, что годовая бухгалтерская отчетность не содержит существенных искажений.

Аудит включал проведение аудиторских процедур, направленных на получение аудиторских доказательств, подтверждающих числовые показатели в годовой бухгалтерской отчетности и раскрытие в ней информации. Выбор аудиторских процедур является предметом нашего суждения, которое основывается на оценке риска существенных искажений, допущенных вследствие недобросовестных действий или ошибок. В процессе оценки данного риска нами рассмотрена система внутреннего контроля, обеспечивающая составление достоверной бухгалтерской отчетности, с целью выбора соответствующих условиям задания аудиторских процедур.

Аудит также включал оценку надлежащего характера применяемой учетной политики и обоснованности оценочных показателей, полученных руководством аудируемого лица, а также оценку представления годовой бухгалтерской отчетности в целом.

Мы полагаем, что полученные в ходе аудита аудиторские доказательства дают достаточные основания для выражения мнения о достоверности годовой бухгалтерской отчетности.

Мнение

По нашему мнению, годовая бухгалтерская отчетность отражает достоверно во всех существенных отношениях финансовое положение АО «НК Банк» по состоянию на 01 января 2017 года, результаты его финансовой деятельности и движение денежных средств за 2016 год в соответствии с российскими правилами составления годовой бухгалтерской отчетности кредитными организациями.

Отчет

о результатах проверки в соответствии с требованиями Федерального закона от 2 декабря 1990 г. № 395-І «О банках и банковской деятельности»

Руководство кредитной организации несет ответственность за выполнение кредитной организацией обязательных нормативов, установленных Банком России, а также за соответствие внутреннего контроля и организации систем управления рисками кредитной организации требованиям, предъявляемым Банком России к таким системам.

В соответствии со статьей 42 Федерального закона от 2 декабря 1990 года № 395-І «О банках и банковской деятельности» в ходе аудита годовой бухгалтерской отчетности Банка за 2016 год мы провели проверку:

выполнения кредитной организацией по состоянию на 01 января 2017 года обязательных нормативов, установленных Банком России;

соответствия внутреннего контроля и организации систем управления рисками кредитной организации требованиям, предъявляемым Банком России к таким системам.

Указанная проверка ограничивалась такими выбранными на основе нашего суждения процедурами, как запросы, анализ, изучение документов, сравнение утвержденных кредитной

организацией требований, порядка и методик с требованиями, предъявляемыми Банком России, а также пересчет и сравнение числовых показателей и иной информации.

В результате проведенной нами проверки установлено следующее.

1) В части выполнения кредитной организацией обязательных нормативов, установленных Банком России:

Значения установленных Банком России обязательных нормативов кредитной организации по состоянию на 01 января 2017 года находились в пределах лимитов, установленных Банком России.

Мы не проводили каких-либо процедур в отношении данных бухгалтерского учета Банка, кроме процедур, которые мы сочли необходимыми для целей выражения мнения о том, отражает ли годовая бухгалтерская отчетность Банка достоверно во всех существенных отношениях его финансовое положение по состоянию на 1 января 2017 года, финансовые результаты его деятельности и движение денежных средств за 2016 год в соответствии с российскими правилами составления годовой бухгалтерской отчетности кредитными организациями;

2) В части соответствия внутреннего контроля и организации систем управления рисками Банка требованиям, предъявляемым Банком России к таким системам:

а) в соответствии с требованиями и рекомендациями Банка России по состоянию на 31 декабря 2016 года служба внутреннего аудита кредитной организации подчинена и подотчетна совету директоров кредитной организации, подразделения управления рисками кредитной организации не были подчинены и не были подотчетны подразделениям, принимающим соответствующие риски, руководители службы внутреннего аудита и подразделения управления рисками кредитной организации соответствуют квалификационным требованиям, установленным Банком России;

б) действующие по состоянию на 31 декабря 2016 года внутренние документы, устанавливающие методики выявления и управления значимыми для кредитной организации кредитными, операционными, рыночными, процентными, правовыми рисками, рисками потери ликвидности и рисками потери деловой репутации, осуществления стресс-тестирования утверждены уполномоченными органами управления кредитной организации в соответствии с требованиями и рекомендациями Банка России;

в) наличие в кредитной организации по состоянию на 31 декабря 2016 года системы отчетности по значимым для кредитной организации кредитным, операционным, рыночным, процентным, правовым рискам, рискам потери ликвидности и рискам потери деловой репутации, а также собственным средствам (капиталу) кредитной организации;

г) периодичность и последовательность отчетов, подготовленных подразделениями управления рисками кредитной организации и службой внутреннего аудита кредитной организации в течение 2016 года по вопросам управления кредитными, операционными, рыночными, процентными, правовыми рисками, рисками потери ликвидности и рисками потери деловой репутации, соответствовали внутренним документам кредитной организации; указанные отчеты включали результаты наблюдения подразделениями управления рисками кредитной организации и службой внутреннего аудита кредитной организации в отношении оценки эффективности соответствующих методик кредитной организации, а также рекомендации по их совершенствованию;

д) по состоянию на 31 декабря 2016 года к полномочиям совета директоров кредитной организации и его исполнительных органов управления относится контроль соблюдения установленных внутренними документами кредитной организации предельных значений рисков и достаточности собственных средств (капитала);

е) с целью осуществления контроля эффективности применяемых в кредитной организации процедур управления рисками и последовательности их применения в течение 2016 года совет директоров кредитной организации и его исполнительные органы управления на периодической основе обсуждали отчеты, подготовленные подразделениями управления рисками кредитной организации и службой внутреннего аудита, рассматривали предлагаемые меры по устранению недостатков;

ж) совет директоров кредитной организации рассматривает вопросы организации, мониторинга и контроля системы оплаты труда, оценки ее соответствия стратегии кредитной организации, характеру и масштабу совершаемых операций, результатам ее деятельности, уровню и сочетанию принимаемых рисков.

Процедуры в отношении внутреннего контроля и организации систем управления рисками кредитной организации проведены нами исключительно для целей проверки соответствия внутреннего контроля и организации систем управления рисками кредитной организации требованиям, предъявляемым Банком России к таким системам.

Прочие сведения

Настоящее аудиторское заключение представлено в отношении полного комплекта годовой бухгалтерской отчетности, и должно рассматриваться совместно с пояснительной информацией к годовой бухгалтерской отчетности, обеспечивающей раскрытие существенной информации о кредитной организации, не представленной в составе публикуемых форм годовой отчетности.

Руководитель аудиторской
проверки,
Заместитель генерального
директора
ООО СТ-Аудит
по доверенности № 17
от 05 августа 2015 года

Серебряков Павел Афанасьевич

Член Саморегулируемой организации
аудиторов Ассоциации «Содружество».
Основной регистрационный номер записи в
Реестре аудиторов СРО ААС 21706002292.
Квалификационный аттестат аудитора
№ 01-000321 от 26.12.2011, выдан на
неограниченный срок




(подпись)

« 28 » апреля 2017 года.

Код территории по OKATO	Код кредитной организации (филнала)	
	по ОКПО	регистрационный номер (/порядковый номер)
45286585000	29465091	2755

БУХГАЛТЕРСКИЙ БАЛАНС
(публикуемая форма)

на «01» января 2017 г.

Кредитной организации Акционерное общество «НК Банк» (АО «НК Банк»)
(полное фирменное и сокращенное фирменное наименование)

Почтовый адрес 125047 г. Москва, пл. Мнусская, д. 2

Код формы по ОКУД 0409806
Квартальная (Годовая)

тыс. руб.

Номер строки	Наименование статьи	Номер пояснения	Данные на отчетную дату	Данные на начало отчетного года
1	2	3	4	5
	I. АКТИВЫ			
1	Денежные средства	3.1	574 180	1 196 166
2	Средства кредитных организаций в Центральном банке Российской Федерации	3.1	613 939	310 764
2.1	Обязательные резервы	3.1	116 745	93 973
3	Средства в кредитных организациях	3.1	815 581	261 269
4	Финансовые активы, оцениваемые по справедливой стоимости через прибыль или убыток	3.2	432 639	527 227
5	Чистая ссудная задолженность	3.3, 8.1, 11	10 554 804	12 032 103
6	Чистые вложения в ценные бумаги и другие финансовые активы, имеющиеся в наличии для продажи	3.4	1 383 780	1 171 131
6.1	Инвестиции в дочерние и зависимые организации		0	0
7	Чистые вложения в ценные бумаги, удерживаемые до погашения	3.5	550 157	0
8	Требование по текущему налогу на прибыль		1 129	17 188
9	Отложенный налоговый актив	4.3	33 226	0
10	Основные средства, нематериальные активы и материальные запасы	3.6, 3.8, 3.9, 3.10	301 763	37 021
11	Долгосрочные активы, предназначенные для продажи	3.7	539 293	481 428
12	Прочие активы	3.11	135 667	339 688
13	Всего активов		15 936 158	16 373 985
	II. ПАССИВЫ			
14	Кредиты, депозиты и прочие средства Центрального банка Российской Федерации		0	0
15	Средства кредитных организаций	3.12	26 067	390 209
16	Средства клиентов, не являющихся кредитными организациями	3.13, 11	10 588 550	11 851 264
16.1	Вклады (средства) физических лиц, в том числе индивидуальных предпринимателей	3.13	6 624 979	8 072 715
17	Финансовые обязательства, оцениваемые по справедливой стоимости через прибыль или убыток		0	0
18	Выпущенные долговые обязательства	3.14	2 979 960	1 861 293
19	Обязательство по текущему налогу на прибыль		57	16 087
20	Отложенное налоговое обязательство		0	0

21	Прочие обязательства	3.15	179 958	207 749
22	Резервы на возможные потери по условным обязательствам кредитного характера, прочим возможным потерям и операциям с резидентами офшорных зон		8 573	7 496
23	Всего обязательств		13 783 165	14 334 098
III. ИСТОЧНИКИ СОБСТВЕННЫХ СРЕДСТВ				
24	Средства акционеров (участников)	3.16	1 650 000	1 388 750
25	Собственные акции (доли), выкупленные у акционеров (участников)		0	0
26	Эмиссионный доход	3.16	307 834	307 834
27	Резервный фонд		83 325	83 325
28	Переоценка по справедливой стоимости ценных бумаг, имеющихся в наличии для продажи, уменьшенная на отложенное налоговое обязательство (увеличенная на отложенный налоговый актив)		303	0
29	Переоценка основных средств и нематериальных активов, уменьшенная на отложенное налоговое обязательство		0	0
30	Переоценка обязательств (требований) по выплате долгосрочных вознаграждений		0	0
31	Переоценка инструментов хеджирования		0	0
32	Денежные средства безвозмездного финансирования (вклады в имущество)		0	0
33	Нераспределенная прибыль (непокрытые убытки) прошлых лет		62 193	398 582
34	Неиспользованная прибыль (убыток) за отчетный период		49 338	-138 604
35	Всего источников собственных средств		2 152 993	2 039 887
IV. ВНЕБАЛАНСОВЫЕ ОБЯЗАТЕЛЬСТВА				
36	Безотзывные обязательства кредитной организации	11	3 463 274	2 382 554
37	Выданные кредитной организацией гарантии и поручительства	11	1 099 918	1 256 681
38	Условные обязательства некредитного характера		0	0

Председатель Правления

Смирнов С.Н.

Главный бухгалтер

Меркулова Е.М.

10 ФЕВ 2017



Код территории по ОКАТО	Код кредитной организации (филиала)	
	по ОКПО	регистрационный номер (/порядковый номер)
45286585000	29465091	2755

ОТЧЕТ О ФИНАНСОВЫХ РЕЗУЛЬТАТАХ
(публикуемая форма)
за 2016 г.

Кредитной организации Акционерное общество «НК Банк» (АО «НК Банк»)
(полное фирменное и сокращенное фирменное наименование)

Почтовый адрес 125047 г. Москва, пл. Миусская, д. 2

Код формы по ОКУД 0409807
Квартальная (Годовая)
тыс. руб.

Раздел 1. О прибылях и убытках

Номер строки	Наименование статьи	Номер пояснения	Данные за отчетный период	Данные за соответствующий период прошлого года
1	2	3	4	5
1	Процентные доходы, всего, в том числе:	11	1 229 440	1 498 026
1.1	от размещения средств в кредитных организациях		93 463	131 136
1.2	от ссуд, предоставленных клиентам, не являющимся кредитными организациями		1 070 013	1 262 464
1.3	от оказания услуг по финансовой аренде (лизингу)		0	0
1.4	от вложений в ценные бумаги		65 964	104 426
2	Процентные расходы, всего, в том числе:	11	637 639	642 071
2.1	по привлеченным средствам кредитных организаций		16 746	58 854
2.2	по привлеченным средствам клиентов, не являющимся кредитными организациями		511 232	468 107
2.3	по выпущенным долговым обязательствам		109 661	115 110
3	Чистые процентные доходы (отрицательная процентная маржа)		591 801	855 955
4	Изменение резерва на возможные потери по ссудам, ссудной и приравненной к ней задолженности, средствам, размещенным на корреспондентских счетах, а также начисленным процентным доходам, всего, в том числе:	4.1	-388 210	-623 150
4.1	изменение резерва на возможные потери по начисленным процентным доходам	4.1	-8 305	-54 720
5	Чистые процентные доходы (отрицательная процентная маржа) после создания резерва на возможные потери		203 591	232 805
6	Чистые доходы от операций с финансовыми активами, оцениваемыми по справедливой стоимости через прибыль или убыток		-4 027	35 956
7	Чистые доходы от операций с финансовыми обязательствами, оцениваемыми по справедливой стоимости через прибыль или убыток		0	0
8	Чистые доходы от операций с ценными бумагами, имеющимися в наличии для продажи		236 168	337
9	Чистые доходы от операций с ценными бумагами, удерживаемыми до погашения		-8	0
10	Чистые доходы от операций с иностранной валютой	11	41 980	103 037
11	Чистые доходы от переоценки иностранной валюты	4.2	142 551	36 931

12	Чистые доходы от операций с драгоценными металлами		39 252	19 002
13	Доходы от участия в капитале других юридических лиц		214 840	9 625
14	Комиссионные доходы	11	195 965	178 226
15	Комиссионные расходы		26 351	18 393
16	Изменение резерва на возможные потери по ценным бумагам, имеющимся в наличии для продажи	4.1	0	-768
17	Изменение резерва на возможные потери по ценным бумагам, удерживаемым до погашения	4.1	0	0
18	Изменение резерва по прочим потерям	4.1	-3 066	-485
19	Прочие операционные доходы	11	34 237	30 542
20	Чистые доходы (расходы)		1 075 132	626 815
21	Операционные расходы	4.4, 4.5, 11	1 020 688	723 417
22	Прибыль (убыток) до налогообложения		54 444	-96 602
23	Возмещение (расход) по налогам	4.3	5 106	42 002
24	Прибыль (убыток) от продолжающейся деятельности		56 181	-144 306
25	Прибыль (убыток) от прекращенной деятельности		-6 843	5 702
26	Прибыль (убыток) за отчетный период		49 338	-138 604

Раздел 2. О прочем совокупном доходе

тыс. руб.

Номер строки	Наименование статьи	Номер пояснения	Данные за отчетный период	Данные за соответствующий период прошлого года
1	2	3	4	5
1	Прибыль (убыток) за отчетный период		49 338	- 138 604
2	Прочий совокупный доход (убыток)		X	X
3	Статьи, которые не переклассифицируются в прибыль или убыток, всего, в том числе:		0	0
3.1	изменение фонда переоценки основных средств		0	0
3.2	изменение фонда переоценки обязательств (требований) по пенсионному обеспечению работников по программам с установленными выплатами		0	0
4	Налог на прибыль, относящийся к статьям, которые не могут быть переклассифицированы в прибыль или убыток		0	0
5	Прочий совокупный доход (убыток), который не может быть переклассифицирован в прибыль или убыток, за вычетом налога на прибыль		0	0
6	Статьи, которые могут быть переклассифицированы в прибыль или убыток, всего, в том числе:		378	0
6.1	изменение фонда переоценки финансовых активов, имеющихся в наличии для продажи		378	0
6.2	изменение фонда хеджирования денежных потоков		0	0
7	Налог на прибыль, относящийся к статьям, которые могут быть переклассифицированы в прибыль или убыток		160	-133
8	Прочий совокупный доход (убыток), который может быть переклассифицирован в прибыль или убыток, за вычетом налога на прибыль		218	133
9	Прочий совокупный доход (убыток) за вычетом налога на прибыль		218	133
10	Финансовый результат за отчетный период		49 556	- 138 471

Председатель Правления

Смирнов С.Н.

Главный бухгалтер

Меркулова Е.М.

10 ФЕВ 2017



Код территории по ОКАТО	Код кредитной организации (филиала)	
	по ОКПО	регистрационный номер (/порядковый номер)
45286585000	29465091	2755

**ОТЧЕТ ОБ УРОВНЕ ДОСТАТОЧНОСТИ КАПИТАЛА ДЛЯ ПОКРЫТИЯ РИСКОВ,
ВЕЛИЧИНЕ РЕЗЕРВОВ НА ВОЗМОЖНЫЕ ПОТЕРИ ПО ССУДАМ И ИНЫМ АКТИВАМ**
(публикуемая форма)
на «01» января 2017 г.

Кредитной организации Акционерное общество «НК Банк» (АО «НК Банк»)
(полное фирменное и сокращенное фирменное наименование)

Почтовый адрес 125047 г. Москва, пл. Мюсская, д. 2

Код формы по ОКУД 0409808
Квартальная (Полугодовая) (Годовая)

Раздел 1. Информация об уровне достаточности капитала

тыс. руб.

Номер строки	Наименование инструмента (показателя)	Номер пояснения	Стоимость инструмента (величина показателя) на отчетную дату		Стоимость инструмента (величина показателя) на начало отчетного года	
			включаемая в расчет капитала	не включаемая в расчет капитала в период до 1 января 2018 года	включаемая в расчет капитала	не включаемая в расчет капитала в период до 1 января 2018 года
1	2	3	4	5	6	7
Источники базового капитала						
1	Уставный капитал и эмиссионный доход, всего, в том числе сформированный:	3.16	1 957 834	X	1 696 584	X
1.1	обыкновенными акциями (долями)		1 957 834	X	1 696 584	X
1.2	привилегированными акциями		0	X	0	X
2.	Нераспределенная прибыль (убыток):		61 463	X	249 787	X
2.1	прошлых лет		61 463	X	405 468	X
2.2	отчетного года		0	X	-155 681	X
3	Резервный фонд		83 325	X	83 325	X
4	Доли уставного капитала, подлежащие поэтапному исключению из расчета собственных средств (капитала)		не применимо	X	не применимо	X
5	Инструменты базового капитала дочерних организаций, принадлежащие третьим сторонам		не применимо	не применимо	не применимо	не применимо

6	Источники базового капитала, итог(строка 1 +/- строка 2 + строка 3 – строка 4 + строка 5)		2 102 622	X	2 029 696	X
Показатели, уменьшающие источники базового капитала						
7	Корректировка торгового портфеля		не применимо	не применимо	не применимо	не применимо
8	Деловая репутация (гудвил) за вычетом отложенных налоговых обязательств		0	0	0	0
9	Нематериальные активы (кроме деловой репутации и сумм прав по обслуживанию ипотечных кредитов) за вычетом отложенных налоговых обязательств	3.6	4 408	2 938	130	194
10	Отложенные налоговые активы, зависящие от будущей прибыли		0	0	0	0
11	Резервы хеджирования денежных потоков		не применимо	не применимо	не применимо	не применимо
12	Недосозданные резервы на возможные потери		0	0	0	0
13	Доход от сделок секьюритизации		не применимо	не применимо	не применимо	не применимо
14	Доходы и расходы, связанные с изменением кредитного риска по обязательствам, оцениваемым по справедливой стоимости		не применимо	не применимо	не применимо	не применимо
15	Активы пенсионного плана с установленными выплатами		не применимо	не применимо	не применимо	не применимо
16	Вложения в собственные акции (доли)		0	0	0	0
17	Взаимное перекрестное владение акциями (долями)		не применимо	не применимо	не применимо	не применимо
18	Несущественные вложения в инструменты базового капитала финансовых организаций		0	0	0	0
19	Существенные вложения в инструменты базового капитала финансовых организаций		0	0	0	0
20	Права по обслуживанию ипотечных кредитов		не применимо	не применимо	не применимо	не применимо
21	Отложенные налоговые активы, не зависящие от будущей прибыли		0	0	0	0
22	Совокупная сумма существенных вложений и отложенных налоговых активов в части, превышающей 15 процентов от величины базового капитала, всего, в том числе:		0	0	0	0
23	существенные вложения в инструменты базового капитала финансовых организаций		0	0	0	0
24	права по обслуживанию ипотечных кредитов		не применимо	не применимо	не применимо	не применимо

25	отложенные налоговые активы, не зависящие от будущей прибыли		0	0	0	0
26	Иные показатели, уменьшающие источники базового капитала, установленные Банком России, всего, в том числе:		0	0	0	0
26.1	показатели, подлежащие поэтапному исключению из расчета собственных средств (капитала)		0	X	0	X
27	Отрицательная величина добавочного капитала		2 938	X	194	X
28	Показатели, уменьшающие источники базового капитала, итого (сумма строк с 7 по 22 и строк 26 и 27)		7 346	X	324	X
29	Базовый капитал, итого (строка 6 – строка 28)		2 095 276	X	2 029 372	X
Источники добавочного капитала						
30	Инструменты добавочного капитала и эмиссионный доход, всего, в том числе:		0	X	0	X
31	классифицируемые как капитал		0	X	0	X
32	классифицируемые как обязательства		0	X	0	X
33	Инструменты добавочного капитала, подлежащие поэтапному исключению из расчета собственных средств (капитала)		0	X	0	X
34	Инструменты добавочного капитала дочерних организаций, принадлежащие третьим сторонам, всего, в том числе:		не применимо	X	не применимо	X
35	инструменты добавочного капитала дочерних организаций, подлежащие поэтапному исключению из расчета собственных средств (капитала)		0	X	0	X
36	Источники добавочного капитала, итого (строка 30 + строка 33 + строка 34)		0	X	0	X
Показатели, уменьшающие источники добавочного капитала						
37	Вложения в собственные инструменты добавочного капитала		0	0	0	0
38	Взаимное перекрестное владение инструментами добавочного капитала		не применимо	не применимо	не применимо	не применимо
39	Несущественные вложения в инструменты добавочного капитала финансовых организаций		не применимо	не применимо	не применимо	не применимо
40	Существенные вложения в инструменты добавочного капитала финансовых организаций		0	0	0	0
41	Иные показатели, уменьшающие источники добавочного капитала, установленные Банком России, всего, в том числе:		2 938	X	194	X

41.1	показатели, подлежащие поэтапному исключению из расчета собственных средств (капитала), всего, из них:		2 938	X	194	X
41.1.1	нематериальные активы		2 938	X	194	X
41.1.2	собственные акции (доли), приобретенные (выкупленные) у акционеров (участников)		0	X	0	X
41.1.3	акции (доли) дочерних и зависимых финансовых организаций и кредитных организаций – резидентов		0	X	0	X
41.1.4	источники собственных средств, для формирования которых использованы ненадлежащие активы		0	X	0	X
41.1.5	отрицательная величина дополнительного капитала, сложившаяся в связи с корректировкой величины собственных средств (капитала) на сумму источников дополнительного капитала, сформированных с использованием инвесторами ненадлежащих активов		0	X	0	X
42	Отрицательная величина дополнительного капитала		0	X	0	X
43	Показатели, уменьшающие источники добавочного капитала, итого (сумма строк с 37 по 42)		2 938	X	194	X
44	Добавочный капитал, итого (строка 36 – строка 43)		0	X	0	X
45	Основной капитал, итого (строка 29 + строка 44)		2 095 276	X	2 029 372	X
Источники дополнительного капитала						
46	Инструменты дополнительного капитала и эмиссионный доход	5.2	370 320	X	324 000	X
47	Инструменты дополнительного капитала, подлежащие поэтапному исключению из расчета собственных средств (капитала)		0	X	0	X
48	Инструменты дополнительного капитала дочерних организаций, принадлежащие третьим сторонам, всего, в том числе:		не применимо	X	не применимо	X
49	инструменты дополнительного капитала дочерних организаций, подлежащие поэтапному исключению из расчета собственных средств (капитала)		не применимо	X	не применимо	X
50	Резервы на возможные потери		не применимо	X	не применимо	X
51	Источники дополнительного капитала, итого (строка 46 + строка 47 + строка 48 + строка 50)		370 320	X	324 000	X
Показатели, уменьшающие источники дополнительного капитала						
52	Вложения в собственные инструменты дополнительного капитала		0	0	0	0

53	Взаимное перекрестное владение инструментами дополнительного капитала		не применимо	не применимо	не применимо	не применимо
54	Несущественные вложения в инструменты дополнительного капитала финансовых организаций		0	0	0	0
55	Существенные вложения в инструменты дополнительного капитала финансовых организаций		0	0	0	0
56	Иные показатели, уменьшающие источники дополнительного капитала, установленные Банком России, всего, в том числе:		0	X	0	X
56.1	показатели, подлежащие поэтапному исключению из расчета собственных средств (капитала), всего, из них:		0	X	0	X
56.1.1	источники капитала, для формирования которых инвесторами использованы ненадлежащие активы		0	X	0	X
56.1.2	просроченная дебиторская задолженность длительностью свыше 30 календарных дней		0	X	0	X
56.1.3	субординированные кредиты, предоставленные кредитным организациям – резидентам		0	X	0	X
56.1.4	превышение совокупной суммы кредитов, банковских гарантий и поручительств, предоставленных своим акционерам (участникам) и инсайдерам, над ее максимальным размером		0	X	0	X
56.1.5	вложения в сооружение и приобретение основных средств и материальных запасов		0	X	0	X
56.1.6	разница между действительной стоимостью доли, причитающейся вышедшим из общества участникам, и стоимостью, по которой доля была реализована другому участнику		0	X	0	X
57	Показатели, уменьшающие источники дополнительного капитала, итого (сумма строк с 52 по 56)		0	X	0	X
58	Дополнительный капитал, итого (строка 51 – строка 57)		370 320	X	324 000	X
59	Собственные средства (капитал), итого (строка 45 + строка 58)		2 465 596	X	2 353 372	X
60	Активы, взвешенные по уровню риска:		x	X	x	X
60.1	подлежащие поэтапному исключению из расчета собственных средств (капитала)		0	X	0	X
60.2	необходимые для определения достаточности базового капитала		18 122 195	X	18 947 271	X
60.3	необходимые для определения достаточности основного капитала		18 122 195	X	18 947 271	X
60.4	необходимые для определения достаточности собственных средств (капитала)		18 122 195	X	18 947 271	X
Показатели достаточности собственных средств (капитала) и надбавки к нормативам достаточности собственных средств (капитала), процент						

61	Достаточность базового капитала (строка 29 : строка 60.2)		11.5619	X	10.7106	X
62	Достаточность основного капитала (строка 45 : строка 60.3)		11.5619	X	10.7106	X
63	Достаточность собственных средств (капитала) (строка 59 : строка 60.4)		13.6054	X	12.4206	X
64	Надбавки к нормативам достаточности собственных средств (капитала), всего, в том числе:		0.625	X	0.625	X
65	надбавка поддержания достаточности капитала		0.625	X	0.625	X
66	антициклическая надбавка		0	X	0	X
67	надбавка за системную значимость банков		0	X	0	X
68	Базовый капитал, доступный для направления на поддержание надбавок к нормативам достаточности собственных средств (капитала)		5.6	X	2.4	X
Нормативы достаточности собственных средств (капитала), процент						
69	Норматив достаточности базового капитала	5.3	4.5	X	5.0	X
70	Норматив достаточности основного капитала	5.3	6.0	X	6.0	X
71	Норматив достаточности собственных средств (капитала)	5.3	8.0	X	10.0	X
Показатели, принимаемые в уменьшение источников капитала, не превышающие установленные пороги существенности						
72	Несущественные вложения в инструменты капитала финансовых организаций		0	X	0	X
73	Существенные вложения в инструменты капитала финансовых организаций		0	X	0	X
74	Права по обслуживанию ипотечных кредитов		не применимо	X	не применимо	X
75	Отложенные налоговые активы, не зависящие от будущей прибыли		19 935	X	0	X
Ограничения на включения в расчет дополнительного капитала резервов на возможные потери						
76	Резервы на возможные потери, включаемые в расчет дополнительного капитала, в отношении позиций, для расчета кредитного риска по которым применяется стандартизированный подход		не применимо	X	не применимо	X
77	Ограничения на включение в расчет дополнительного капитала сумм резервов на возможные потери при использовании стандартизированного подхода		не применимо	X	не применимо	X
78	Резервы на возможные потери, включаемые в расчет дополнительного капитала, в отношении позиций, для расчета кредитного риска по которым применяется подход на основе внутренних моделей		не применимо	X	не применимо	X

79	Ограничения на включение в расчет дополнительного капитала сумм резервов на возможные потери при использовании подхода на основе внутренних моделей		не применимо	X	не применимо	X
Инструменты, подлежащие поэтапному исключению из расчета собственных средств (капитала) (применяется с 1 января 2018 года по 1 января 2022 года)						
80	Текущее ограничение на включение в состав источников базового капитала инструментов, подлежащих поэтапному исключению из расчета собственных средств (капитала)		0	X	0	X
81	Часть инструментов, не включенная в состав источников базового капитала вследствие ограничения		0	X	0	X
82	Текущее ограничение на включение в состав источников добавочного капитала инструментов, подлежащих поэтапному исключению из расчета собственных средств (капитала)		0	X	0	X
83	Часть инструментов, не включенная в состав источников добавочного капитала вследствие ограничения		0	X	0	X
84	Текущее ограничение на включение в состав источников дополнительного капитала инструментов, подлежащих поэтапному исключению из расчета собственных средств (капитала)		0	X	0	X
85	Часть инструментов, не включенная в состав источников дополнительного капитала вследствие ограничения		0	X	0	X

Примечание.

Сведения о данных бухгалтерского баланса, являющихся источниками для составления раздела 1 Отчета, приведены в пояснениях № 5.3 сопроводительной информации к форме 0409808.

Раздел 2. Сведения о величине кредитного, операционного и рыночного рисков, покрываемых капиталом
Подраздел 2.1. Кредитный риск при применении стандартизированного подхода

тыс. руб.

Номер строки	Наименование показателя	Номер пояснения	Данные на отчетную дату			Данные на начало отчетного года		
			Стоимость активов (инструментов), оцениваемых по стандартизированному подходу	Активы (инструменты) за вычетом сформированных резервов на возможные потери	Стоимость активов (инструментов), взвешенных по уровню риска	Стоимость активов (инструментов), оцениваемых по стандартизированному подходу	Активы (инструменты) за вычетом сформированных резервов на возможные потери	Стоимость активов (инструментов), взвешенных по уровню риска
1	2	3	4	5	6	7	8	9
1	Кредитный риск по активам, отраженным на балансовых счетах	8.1.2	4 166 783	4 155 426	1 210 790	5 336 193	5 324 515	1 183 377

1.1	Активы с коэффициентом риска ¹ 0 процентов, всего, из них:		1 158 288	1 158 288	0	1 995 208	1 991 564	0
1.1.1	денежные средства и обязательные резервы, депонированные в Банке России		1 158 288	1 158 288	0	1 506 930	1 506 930	0
1.1.2	кредитные требования и другие требования, обеспеченные гарантиями Российской Федерации, Минфина России и Банка России и залогом государственных долговых ценных бумаг Российской Федерации, Минфина России и Банка России		0	0	0	0	0	0
1.1.3	кредитные требования и другие требования к центральным банкам или правительствам стран, имеющих страновые оценки «0», «1» ² , в том числе обеспеченные гарантиями этих стран и так далее		0	0	0	0	0	0
1.2	Активы с коэффициентом риска 20 процентов, всего, из них:		2 232 363	2 232 363	446 473	2 685 947	2 685 633	537 127
1.2.1	кредитные требования и другие требования к субъектам Российской Федерации, муниципальным образованиям, к иным организациям, обеспеченные гарантиями и залогом ценных бумаг субъектов Российской Федерации и муниципальных образований		0	0	0	0	0	0
1.2.2	кредитные требования и другие требования к центральным банкам или правительствам стран, имеющих страновую оценку «2», в том числе обеспеченные их гарантиями (залогом ценных бумаг)		0	0	0	0	0	0
1.2.3	кредитные требования и другие требования к кредитным организациям - резидентам стран со страновой оценкой «0», «1», имеющим рейтинг долгосрочной кредитоспособности ³ , в том числе обеспеченные их гарантиями		698 582	698 582	139 716	168 024	168 024	33 605
1.3	Активы с коэффициентом риска 50 процентов, всего, из них:		916	916	458	2 136	2 136	1 068

1.3.1	кредитные требования и другие требования в иностранной валюте, обеспеченные гарантиями Российской Федерации, Минфина России и Банка России и залогом государственных долговых ценных бумаг Российской Федерации, Минфина России и Банка России, номинированных в иностранной валюте		0	0	0	0	0	0
1.3.2	кредитные требования и другие требования к центральным банкам или правительствам стран, имеющих страновую оценку «3», в том числе обеспеченные их гарантиями (залогом ценных бумаг)		0	0	0	0	0	0
1.3.3	кредитные требования и другие требования к кредитным организациям - резидентам стран со страновой оценкой «0», «1», не имеющим рейтингов долгосрочной кредитоспособности, и к кредитным организациям - резидентам стран со страновой оценкой «2», в том числе обеспеченные их гарантиями		916	916	458	0	0	0
1.4	Активы с коэффициентом риска 100 процентов, всего, из них:		775 216	763 859	763 859	652 902	645 182	645 182
1.4.1	Ссуды юридическим лицам		147 000	147 000	147 000	74 300	73 930	73 930
1.4.2	Ссуды физическим лицам		0	0	0	514	514	514
1.4.3	Средства в банках		172 963	172 963	172 963	263 447	262 984	262 984
1.5	Активы с коэффициентом риска 150 процентов - кредитные требования и другие требования к центральным банкам или правительствам стран, имеющих страновую оценку «7»		0	0	0	0	0	0
2	Активы с иными коэффициентами риска всего, в том числе:	X	X	X	X	X	X	X
2.1	с пониженными коэффициентами риска, всего, в том числе:		2 549 650	2 549 650	510 210	1 739 724	1 739 724	189 585
2.1.1	ипотечные ссуды с коэффициентом риска 50 процентов		933	933	467	0	0	0
2.1.2	ипотечные ссуды с коэффициентом риска 70 процентов		0	0	0	0	0	0

2.1.3	требования участников клиринга		2 548 717	2 548 717	509 743	1 739 724	1 739 724	189 585
2.2	с повышенными коэффициентами риска, всего, в том числе:		10 079 785	8 378 043	12 368 249	10 136 831	8 640 445	13 309 635
2.2.1	с коэффициентом риска 110 процентов		2 940 893	2 349 373	2 584 310	3 648 451	2 947 367	3 242 104
2.2.2	с коэффициентом риска 130 процентов		39 342	38 992	50 690	183 812	183 761	238 889
2.2.3	с коэффициентом риска 150 процентов		6 552 115	5 483 878	8 225 817	5 231 819	4 466 206	6 699 309
2.2.4	с коэффициентом риска 250 процентов		19 935	19 935	49 838	0	0	0
2.2.5	с коэффициентом риска 1250 процентов, всего, в том числе:		0	0	0	0	0	0
2.2.5.1	по сделкам по уступке ипотечным агентам или специализированным обществам денежных требований, в том числе удостоверенных залковыми		0	0	0	0	0	0
3	Кредиты на потребительские цели всего, в том числе:		210 308	208 105	624 314	161 246	160 049	480 148
3.1	с коэффициентом риска 140 процентов		0	0	0	0	0	0
3.2	с коэффициентом риска 170 процентов		0	0	0	0	0	0
3.3	с коэффициентом риска 200 процентов		0	0	0	0	0	0
3.4	с коэффициентом риска 300 процентов		210 308	208 105	624 314	161 246	160 049	480 148
3.5	с коэффициентом риска 600 процентов		0	0	0	0	0	0
4	Кредитный риск по условным обязательствам кредитного характера, всего, в том числе:	8.1.2	1 392 976	1 384 403	1 100 386	1 410 737	1 403 241	1 217 088
4.1	по финансовым инструментам с высоким риском		1 099 918	1 093 563	1 099 621	1 256 681	1 251 079	1 217 088
4.2	по финансовым инструментам со средним риском		0	0	0	0	0	0
4.3	по финансовым инструментам с низким риском		3 823	3 823	765	0	0	0
4.4	по финансовым инструментам без риска		289 235	287 017	0	154 056	152 162	0
5	Кредитный риск по производным финансовым инструментам		0	X	0	0	X	0

¹ Классификация активов по группам риска произведена в соответствии с пунктом 2.3 Инструкции Банка России № 139-И.

² Страновые оценки указаны в соответствии с классификацией экспортных кредитных агентств, участвующих в Соглашении стран - членов Организации экономического сотрудничества и развития (ОЭСР) «Об основных принципах предоставления и использования экспортных кредитов, имеющих официальную поддержку» (информация о страновых оценках публикуется на официальном сайте Банка России в информационно-телекоммуникационной сети «Интернет» в разделе «Банковский надзор»).

³ Рейтинги долгосрочной кредитоспособности кредитной организации определяются на основе присвоенных международными рейтинговыми агентствами рейтингов: Standard & Poor's или Fitch Rating's либо Moody's Investors Service.

Подраздел 2.1.1. Кредитный риск при применении подхода на основе внутренних рейтингов

тыс. руб.

Номер строки	Наименование показателя	Номер пояснения	Данные на отчетную дату			Данные на начало отчетного года		
			Стоимость активов (инструментов), оцениваемых по подходу на основе внутренних рейтингов	Активы (инструменты) за вычетом сформированных резервов на возможные потери	Совокупная величина кредитного риска	Стоимость активов (инструментов), оцениваемых по подходу на основе внутренних рейтингов	Активы (инструменты) за вычетом сформированных резервов на возможные потери	Совокупная величина кредитного риска
1	2	3	4	5	6	7	8	9
1	Кредитный риск, рассчитанный с использованием базового подхода на основе внутренних рейтингов							
2	Кредитный риск, рассчитанный с использованием продвинутого подхода на основе внутренних рейтингов							

Подраздел 2.2. Операционный риск

тыс. руб. (кол-во)

Номер строки	Наименование показателя	Номер пояснения	Данные на отчетную дату	Данные на начало отчетного года
1	2	3	5	5
6	Операционный риск, всего, в том числе:	8,3	157 397	148 813
6.1	доходы для целей расчета капитала на покрытие операционного риска, всего, в том числе:		1 049 314	992 084
6.1.1	чистые процентные доходы		793 853	786 135
6.1.2	чистые непроцентные доходы		255 461	205 949
6.2	количество лет, предшествующих дате расчета величины операционного риска		3	3

Подраздел 2.3. Рыночный риск

тыс. руб.

Номер строки	Наименование показателя	Номер пояснения	Данные на отчетную дату	Данные на начало отчетного года
1	2	3	4	5
7	Совокупный рыночный риск, всего, в том числе:	8.2	340 782.0	707 276.0
7.1	процентный риск, всего, в том числе:		12 355.2	42 379.1
7.1.1	общий		5 610.7	2 351.5
7.1.2	специальный		6 744.5	40 027.6
7.1.3	гамма-риск и вега-риск по опционам, включаемым в расчет процентного риска		0	0
7.2	фондовый риск, всего, в том числе:		0	0
7.2.1	общий		0	0
7.2.2	специальный		0	0
7.2.3	гамма-риск и вега-риск по опционам, включаемым в расчет фондового риска		0	0
7.3	валютный риск, всего, в том числе:		14 907.3	14 203.0
7.3.1	гамма-риск и вега-риск по опционам, включаемым в расчет валютного риска		0	0
7.4	товарный риск, всего, в том числе:		0	0
7.4.1	основной товарный риск		0	0
7.4.2	дополнительный товарный риск		0	0
7.4.3	гамма-риск и вега-риск по опционам, включаемым в расчет товарного риска		0	0

Раздел 3. Информация о величине резервов на возможные потери по ссудам и иным активам

тыс. руб.

Номер строки	Наименование показателя	Номер пояснения	Данные на отчетную дату	Прирост (+) / снижение (-) за отчетный период	Данные на начало отчетного года
1	2	3	4	5	6
1	Фактически сформированные резервы на возможные потери, всего, в том числе:	4.1	1 724 372	207 551	1 516 821
1.1	по ссудам, ссудной и приравненной к ней задолженности		1 703 175	205 403	1 497 772
1.2	по иным балансовым активам, по которым существует риск понесения потерь, и прочим потерям		12 624	1 071	11 553
1.3	по условным обязательствам кредитного характера и ценным бумагам, права на которые удостоверяются депозитариями, не удовлетворяющим критериям Банка России, отраженным на внебалансовых счетах		8 573	1 077	7 496
1.4	под операции с резидентами офшорных зон		0	0	0

Раздел 4. Информация о показателе финансового рычага

Номер строки	Наименование показателя	Номер пояснения	Значение на отчетную дату	Значение на дату, отстоящую на один квартал от отчетной	Значение на дату, отстоящую на два квартала от отчетной	Значение на дату, отстоящую на три квартала от отчетной
1	2	3	4	5	6	7
1	Основной капитал, тыс. руб.		2 095 276	2 268 196	2 224 101	2 111 075
2	Величина балансовых активов и внебалансовых требований под риском для расчета показателя финансового рычага, тыс. руб.		16 928 436	16 578 718	16 822 540	17 830 569
3	Показатель финансового рычага по Базелю III, процент	5.4	12.4	13.7	13.2	11.8

Раздел 5. Основные характеристики инструментов капитала

Номер строки	Наименование характеристики инструмента	Описание характеристики инструмента	Описание характеристики инструмента
1	2	3	4
1	Сокращенное фирменное наименование эмитента инструмента капитала	АО "НК Банк"	ООО "Поликом-Вест"
2	Идентификационный номер инструмента	10202755B	не применимо
3	Применимое право	643 (Российская Федерация)	643 (Российская Федерация)
4	Уровень капитала, в который инструмент включается в течение переходного периода «Базель III»	не применимо	не применимо
5	Уровень капитала, в который инструмент включается после окончания переходного периода «Базель III»	Базовый капитал	Дополнительный капитал
6	Уровень консолидации, на котором инструмент включается в капитал	не применимо	не применимо
7	Тип инструмента	обыкновенные акции	субординированный кредит (депозит, заем)
8	Стоимость инструмента, включенная в расчет капитала	1 650 000	324 000
9	Номинальная стоимость инструмента	1 650 000 (643)	324 000 (643)
10	Классификация инструмента для целей бухгалтерского учета	акционерный капитал	обязательство, учитываемое по балансовой стоимости
11	Дата выпуска (привлечения, размещения) инструмента	22.09.1998, 25.05.1999, 15.10.1999, 23.04.2001, 19.12.2002, 14.02.2008, 01.09.2015, 30.12.2015	23.12.2014
12	Наличие срока по инструменту	бессрочный	срочный
13	Дата погашения инструмента	без ограничения срока	03.09.2024
14	Наличие права досрочного выкупа (погашения) инструмента, согласованного с Банком России	нет	нет
15	Первоначальная дата (даты) возможной реализации права досрочного выкупа (погашения) инструмента, условия реализации такого права и сумма выкупа (погашения)	не применимо	не ранее чем через 5 лет с даты включения займа в состав источников дополнительного капитала

16	Последующая дата (даты) реализации права досрочного выкупа (погашения) инструмента	не применимо	не применимо
17	Тип ставки по инструменту	не применимо	фиксированная ставка
18	Ставка	не применимо	9.25
19	Наличие условий прекращения выплат дивидендов по обыкновенным акциям	нет	не применимо
20	Обязательность выплат дивидендов	полностью по усмотрению кредитной организации	выплата осуществляется обязательно
21	Наличие условий, предусматривающих увеличение платежей по инструменту или иных стимулов к досрочному выкупу (погашению) инструмента	нет	нет
22	Характер выплат	некумулятивный	не применимо
23	Конвертируемость инструмента	неконвертируемый	конвертируемый
24	Условия, при наступлении которых осуществляется конвертация инструмента	не применимо	значение норматива Н1.1 достигло уровня ниже 2% или от АСВ получено уведомление по предупреждению банкротства. Уполномоченный орган Банка - Собрание акционеров (условия договора), Банк России - законодательно
25	Полная либо частичная конвертация	не применимо	полностью или частично
26	Ставка конвертации	не применимо	не применимо
27	Обязательность конвертации	не применимо	по усмотрению
28	Уровень капитала, в инструмент которого конвертируется инструмент	не применимо	базовый капитал
29	Сокращенное фирменное наименование эмитента инструмента, в который конвертируется инструмент	не применимо	АО "НК Банк"
30	Возможность списания инструмента на покрытие убытков	да	да
31	Условия, при наступлении которых осуществляется списание инструмента	В соответствии с Федеральным законом от 10.07.2002г. № 2002 "О Центральном банке Российской Федерации (Банке России)" Банк России обязан направить в кредитную организацию требование о приведении в соответствие величины собственных средств (капитала) и размера уставного капитала при снижении собственных средств (капитала) ниже величины уставного капитала. В соответствии с Федеральным законом от 26.10.2002г. № 127-ФЗ "О несостоятельности (банкротстве)" Банк России может принять решение об уменьшении размера уставного капитала банка до величины собственных средств (капитала), а если данная величина имеет отрицательное значение, до одного рубля	значение норматива Н1.1 достигло уровня ниже 2% или от АСВ получено уведомление по предупреждению банкротства. Уполномоченный орган Банка - Собрание акционеров (условия договора), Банк России - законодательно

32	Полное или частичное списание	всегда частично	полностью или частично
33	Постоянное или временное списание	постоянно	не применимо
34	Механизм восстановления	не используется	не применимо
35	Субординированность инструмента	не применимо	не применимо
36	Соответствие требованиям Положения Банка России № 395-П и Положения Банка России № 509-П	да	да
37	Описание несоответствий	не применимо	не применимо

Раздел «Справочно»

Информация о движении резерва на возможные потери по ссудам, ссудной и приравненной к ней задолженности

1. Формирование (доначисление) резерва в отчетном периоде (тыс. руб.), всего 2 127 292 , в том числе вследствие:

- 1.1. выдачи ссуд 475 357;
- 1.2. изменения качества ссуд 231 777;
- 1.3. изменения официального курса иностранной валюты по отношению к рублю, установленного Банком России, 160 948;
- 1.4. иных причин 1 259 210.

2. Восстановление (уменьшение) резерва в отчетном периоде (тыс. руб.), всего 1 921 889 , в том числе вследствие:

- 2.1. списания безнадежных ссуд 116 163;
- 2.2. погашения ссуд 734 013;
- 2.3. изменения качества ссуд 148 314;
- 2.4. изменения официального курса иностранной валюты по отношению к рублю, установленного Банком России, 276 465;
- 2.5. иных причин 646 934.


Председатель Правления

Смирнов С.Н.

Главный бухгалтер

Меркулова Е.М.

10 ФЕВ 2017



Код территории по ОКАТО	Код кредитной организации (филиала)	
	по ОКПО	регистрационный номер (/порядковый номер)
45286585000	29465091	2755

**СВЕДЕНИЯ ОБ ОБЯЗАТЕЛЬНЫХ НОРМАТИВАХ, ПОКАЗАТЕЛЕ ФИНАНСОВОГО РЫЧАГА И
НОРМАТИВЕ КРАТКОСРОЧНОЙ ЛИКВИДНОСТИ**
(публикуемая форма)
на «01» января 2017 г.

Кредитной организации Акционерное общество «НК Банк» (АО «НК Банк»)
(полное фирменное и сокращенное фирменное наименование)
Почтовый адрес 125047 г. Москва, пл. Митусская, д. 2

Код формы по ОКУД 0409813
Квартальная (Полугодовая) (Годовая)

Раздел 1 Сведения об обязательных нормативах

в процентах

Номер строки	Наименование показателя	Номер пояснения	Нормативное значение	Фактическое значение			
				на отчетную дату		на начало отчетного года	
1	2	3	4	5		6	
1	Норматив достаточности базового капитала (Н1.1), банковской группы (Н20.1)	5.3	4.5	11.6		10.7	
2	Норматив достаточности основного капитала банка (Н1.2), банковской группы (Н20.2)	5.3	6.0	11.6		10.7	
3	Норматив достаточности собственных средств (капитала) банка (норматив Н1.0), банковской группы (Н20.0)	5.3	8.0	13.6		12.4	
4	Норматив достаточности собственных средств (капитала) небанковской кредитной организации, имеющей право на осуществление переводов денежных средств без открытия банковских счетов и связанных с ними иных банковских операций (Н1.3)						
5	Норматив мгновенной ликвидности банка (Н2)		15.0	84.6		74.8	
6	Норматив текущей ликвидности банка (Н3)		50.0	176.0		183.9	
7	Норматив долгосрочной ликвидности банка (Н4)		120.0	78.1		42.0	
8	Норматив максимального размера риска на одного заемщика или группу связанных заемщиков банка (Н6)		25.0	Максимальное	21.1	Максимальное	24.9
				Минимальное	0.0	Минимальное	0.0
9	Норматив максимального размера крупных кредитных рисков банка (Н7), банковской группы (Н22)		800.0	343.2		387.6	

10	Норматив максимального размера кредитов, банковских гарантий и поручительств, предоставленных банком своим участникам (акционерам) (Н9.1)		50.0	0.0	0.0
11	Норматив совокупной величины риска по инсайдерам банка (Н10.1)		3.0	0.4	0.4
12	Норматив использования собственных средств (капитала) банка для приобретения акций (долей) других юридических лиц (Н12), норматив использования собственных средств (капитала) банковской группы для приобретения головной кредитной организацией банковской группы и участниками банковской группы акций (долей) других юридических лиц (Н23)		25.0	16.5	23.5
13	Норматив соотношения суммы ликвидных активов сроком исполнения в ближайшие 30 календарных дней к сумме обязательств РНКО (Н15)				
14	Норматив ликвидности небанковской кредитной организации, имеющей право на осуществление переводов денежных средств без открытия банковских счетов и связанных с ними иных банковских операций (Н15.1)				
15	Норматив максимальной совокупной величины кредитов клиентам - участникам расчетов на завершение расчетов (Н16)				
16	Норматив предоставления РНКО от своего имени и за свой счет кредитов заемщикам, кроме клиентов - участников расчетов (Н16.1)				
17	Норматив минимального соотношения размера ипотечного покрытия и объема эмиссии облигаций с ипотечным покрытием (Н18)				
18	Норматив максимального размера риска на одного заемщика или группу связанных заемщиков банковской группы (Н21)				

Раздел 2. Информация о расчете показателя финансового рычага

Подраздел 2.1 Расчет размера балансовых активов и внебалансовых требований под риском для расчета показателя финансового рычага

тыс.руб

Номер строки	Наименование показателя	Номер пояснения	Сумма
1	2	3	4
1	Размер активов в соответствии с бухгалтерским балансом (публикуемая форма), всего:		15 936 158
2	Поправка в части вложений в капитал кредитных, финансовых, страховых или иных организаций, отчетные данные которых включаются в консолидированную финансовую отчетность, но не включаются в расчет величины собственных средств (капитала), обязательных нормативов и размеров (лимитов) открытых валютных позиций банковской группы		не применимо для отчетности кредитной организации как юридического лица
3	Поправка в части фидуциарных активов, отражаемых в соответствии с правилами бухгалтерского учета, но не включаемых в расчет показателя финансового рычага		0
4	Поправка в части производных финансовых инструментов (ПФИ)		0
5	Поправка в части операций кредитования ценными бумагами		0
6	Поправка в части приведения к кредитному эквиваленту условных обязательств кредитного характера		1 123 030
7	Прочие поправки		132 262
8	Величина балансовых активов и внебалансовых требований под риском с учетом поправок для расчета показателя финансового рычага, итого:		16 926 926

Подраздел 2.2. Таблица расчета показателя финансового рычага

тыс. руб.

Номер строки	Наименование показателя	Номер пояснения	Сумма
1	2	3	4
Риск по балансовым активам			
1	Величина балансовых активов, всего		13 265 602
2	Уменьшающая поправка на сумму показателей, принимаемых в уменьшение величины источников основного капитала		7 346
3	Величина балансовых активов под риском с учетом поправки (разность строк 1 и 2), итого		13 258 256
Риск по операциям с ПФИ			
4	Текущий кредитный риск по операциям с ПФИ (за вычетом полученной вариационной маржи), всего:		0
5	Потенциальный кредитный риск на контрагента по операциям с ПФИ, всего		0

6	Поправка на размер номинальной суммы предоставленного обеспечения по операциям с ПФИ, подлежащей списанию с баланса в соответствии с правилами бухгалтерского учета		в соответствии с российскими правилами бухгалтерского учета неприменимо
7	Уменьшающая поправка на сумму перечисленной вариационной маржи в установленных случаях		0
8	Поправка в части требований банка – участника клиринга к центральному контрагенту по исполнению сделок клиентов		0
9	Поправка для учета кредитного риска в отношении базисного (базового) актива по выпущенным кредитным ПФИ		0
10	Уменьшающая поправка в части выпущенных кредитных ПФИ		0
11	Величина риска по ПФИ с учетом поправок (сумма строк 4, 5, 9 за вычетом строк 7, 8, 10), итого		0
Риск по операциям кредитования ценными бумагами			
12	Требования по операциям кредитования ценными бумагами (без учета неттинга), всего		2 547 151
13	Поправка на величину неттинга денежной части (требований и обязательств) по операциям кредитования ценными бумагами		0
14	Величина кредитного риска на контрагента по операциям кредитования ценными бумагами		0
15	Величина риска по гарантийным операциям кредитования ценными бумагами		0
16	Требования по операциям кредитования ценными бумагами с учетом поправок (сумма строк 12, 14, 15 за вычетом строки 13), итого		2 547 151
Риск по условным обязательствам кредитного характера (КРВ')			
17	Номинальная величина риска по условным обязательствам кредитного характера (КРВ'), всего		1 384 403
18	Поправка в части применения коэффициентов кредитного эквивалента		261 373
19	Величина риска по условным обязательствам кредитного характера (КРВ') с учетом поправок (разность строк 17 и 18), итого		1 123 030
Капитал и риски			
20	Основной капитал	5.4	2 095 276
21	Величина балансовых активов и внебалансовых требований под риском для расчета показателя финансового рычага (сумма строк 3, 11, 16, 19), всего	5.4	16 928 436
Показатель финансового рычага			
22	Показатель финансового рычага по Базелю III (строка 20: строка 21), процент	5.4	12.4

Раздел 3. Информация о расчете норматива краткосрочной ликвидности

тыс. руб.

Номер строки	Наименование показателя	Номер пояснения	Данные	
			на _____	
			величина требований (обязательств)	взвешенная величина требований (обязательств)
1	2	3	4	5
ВЫСОКОКАЧЕСТВЕННЫЕ ЛИКВИДНЫЕ АКТИВЫ				
1	Высоколиквидные активы (ВЛА) с учетом дополнительных требований (активов), включенных в числитель Н26 (Н27)		X	
ОЖИДАЕМЫЕ ОТТОКИ ДЕНЕЖНЫХ СРЕДСТВ				
2	Денежные средства физических лиц, всего, в том числе:			
3	стабильные средства			
4	нестабильные средства			
5	Денежные средства клиентов, привлеченные без обеспечения, всего, в том числе:			
6	операционные депозиты			
7	депозиты, не относящиеся к операционным (прочие депозиты)			
8	необеспеченные долговые обязательства			
9	Денежные средства клиентов, привлеченные под обеспечение		X	
10	Дополнительно ожидаемые оттоки денежных средств, всего, в том числе:			
11	по производным финансовым инструментами и в связи с потенциальной потребностью во внесении дополнительного обеспечения			
12	связанные с потерей фондирования по обеспеченным долговым инструментам			
13	по обязательствам банка по неиспользованным безотзывным и условно отзывным кредитным линиям и линиям ликвидности			
14	Дополнительно ожидаемые оттоки денежных средств по прочим договорным обязательствам			
15	Дополнительно ожидаемые оттоки денежных средств по прочим условным обязательствам			
16	Суммарный отток денежных средств, итого(строка 2 + строка 5 + строка 9 + строка 10 + строка 14 + строка 15)		X	
ОЖИДАЕМЫЕ ПРИТОКИ ДЕНЕЖНЫХ СРЕДСТВ				
17	По операциям предоставления денежных средств под обеспечение ценными бумагами, включая операции обратного РЕПО			
18	По договорам без нарушения контрактных сроков исполнения обязательств			

19	Прочие притоки			
20	Суммарный приток денежных средств, итого (строка 17 + строка 18 + строка 19)			
СУММАРНАЯ СКОРРЕКТИРОВАННАЯ СТОИМОСТЬ				
21	ВЛА, за вычетом корректировок, рассчитанных с учетом ограничений на максимальную величину ВЛА-2Б и ВЛА-2		X	
22	Чистый ожидаемый отток денежных средств		X	
23	Норматив краткосрочной ликвидности банковской группы (Н26), кредитной организации (Н27), процент		X	


Председатель Правления

Смирнов С.Н.

Главный бухгалтер

Меркулова Е.М.

10 ФЕВ 2017



Код территории по ОКАТО	Код кредитной организации (филиала)	
	по ОКПО	регистрационный номер (/порядковый номер)
45286585000	29465091	2755

ОТЧЕТ О ДВИЖЕНИИ ДЕНЕЖНЫХ СРЕДСТВ
(публикуемая форма)
на «01» января 2017 г.

Кредитной организации Акционерное общество «НК Банк» (АО «НК Банк»)

(полное фирменное и сокращенное фирменное наименование)

Почтовый адрес 125047 г. Москва, пл. Миусская, д. 2

Код формы по ОКУД 0409814
Квартальная (Годовая)

тыс. руб.

Номер строки	Наименование статей	Номер пояснения	Денежные потоки за отчетный период	Денежные потоки за соответствующий отчетный период прошлого года
1	2	3	4	5
1	Чистые денежные средства, полученные от (использованные в) операционной деятельности			
1.1	Денежные средства, полученные от (использованные в) операционной деятельности до изменений в операционных активах и обязательствах, всего, в том числе:		105 661	397 593
1.1.1	проценты полученные		1 281 457	1 399 936
1.1.2	проценты уплаченные		-753 626	-575 769
1.1.3	комиссии полученные		192 143	181 279
1.1.4	комиссии уплаченные		-28 988	-16 076
1.1.5	доходы за вычетом расходов по операциям с финансовыми активами, оцениваемыми по справедливой стоимости через прибыль или убыток, имеющимися в наличии для продажи		-1 083	22 653
1.1.6	доходы за вычетом расходов по операциям с ценными бумагами, удерживаемыми до погашения		0	0
1.1.7	доходы за вычетом расходов по операциям с иностранной валютой		41 980	103 037
1.1.8	прочие операционные доходы		34 065	24 171
1.1.9	операционные расходы		-622 470	-716 057
1.1.10	расход (возмещение) по налогам		-37 817	-25 581
1.2	Прирост (снижение) чистых денежных средств от операционных активов и обязательств, всего, в том числе:		899 312	-1 324 461
1.2.1	Чистый прирост (снижение) по обязательным резервам на счетах в Банке России		-22 772	17 303
1.2.2	Чистый прирост (снижение) по вложениям в ценные бумаги, оцениваемым по справедливой стоимости через прибыль или убыток		93 253	76 321
1.2.3	Чистый прирост (снижение) по ссудной задолженности		-261 444	-1 993 961
1.2.4	Чистый прирост (снижение) по прочим активам		-74 338	106 033
1.2.5	Чистый прирост (снижение) по кредитам, депозитам и прочим средствам Банка России		0	0
1.2.6	Чистый прирост (снижение) по средствам других кредитных организаций		-358 794	72 809
1.2.7	Чистый прирост (снижение) по средствам		-173 360	864 284

	клиентов, не являющихся кредитными организациями			
1.2.8	Чистый прирост (снижение) по финансовым обязательствам, оцениваемым по справедливой стоимости через прибыль или убыток		0	0
1.2.9	Чистый прирост (снижение) по выпущенным долговым обязательствам		1 498 297	-434 905
1.2.10	Чистый прирост (снижение) по прочим обязательствам		198 470	-32 345
1.3	Итого по разделу 1 (ст. 1.1 + ст. 1.2)		1 004 973	-926 868
2	Чистые денежные средства, полученные от (использованные в) инвестиционной деятельности			
2.1	Приобретение ценных бумаг и других финансовых активов, относящихся к категории «имеющиеся в наличии для продажи»		-980 008	-1 201 873
2.2	Выручка от реализации и погашения ценных бумаг и других финансовых активов, относящихся к категории «имеющиеся в наличии для продажи»		911 499	116 587
2.3	Приобретение ценных бумаг, относящихся к категории «удерживаемые до погашения»		-21 242 874	0
2.4	Выручка от погашения ценных бумаг, относящихся к категории «удерживаемые до погашения»		20 692 863	0
2.5	Приобретение основных средств, нематериальных активов и материальных запасов		-14 068	-4 106
2.6	Выручка от реализации основных средств, нематериальных активов и материальных запасов		1 000	11 735
2.7	Дивиденды полученные		199 491	0
2.8	Итого по разделу 2 (сумма строк с 2.1 по 2.7)		-432 097	-1 077 657
3	Чистые денежные средства, полученные от (использованные в) финансовой деятельности			
3.1	Взносы акционеров (участников) в уставный капитал		0	0
3.2	Приобретение собственных акций (долей), выкупленных у акционеров (участников)		0	0
3.3	Продажа собственных акций (долей), выкупленных у акционеров (участников)		0	0
3.4	Выплаченные дивиденды		-173 217	0
3.5	Итого по разделу 3 (сумма строк с 3.1 по 3.4)		-173 217	0
4	Влияние изменений официальных курсов иностранных валют по отношению к рублю, установленных Банком России, на денежные средства и их эквиваленты		-110 728	499 192
5	Прирост (использование) денежных средств и их эквивалентов		288 931	-1 505 333
5.1	Денежные средства и их эквиваленты на начало отчетного года	3.1, 6	1 598 024	3 103 357
5.2	Денежные средства и их эквиваленты на конец отчетного периода	3.1, 6	1 886 955	1 598 024

Председатель Правления

Смирнов С.Н.

Главный бухгалтер

Меркулова Е.М.

10 ФЕВ 2017



Всего пронумеровано, прошнуровано и
скреплено печатью

Итого 11 листов

Заместитель генерального директора
ООО СТ-Аудит

Син Серебряков П.А.

28 апреля 2017 г.

