

Код территории по ОКATO	Код кредитной организации (фирмы)	
	по ОКПО	регистрационный номер (порядковый номер)
45277553000	56658214	3371-K

**ОТЧЕТ ОБ УРОВНЕ ДОСТАТОЧНОСТИ КАПИТАЛА ДЛЯ ПОКРЫТИЯ
РИСКОВ, ВЕЛИЧИНЕ РЕЗЕРВОВ НА ВОЗМОЖНЫЕ ПОТЕРИ
ПО ССУДАМ И ИНЫМ АКТИВАМ**

(публикуемая форма)

на " 01 " января 2017 г.

Кредитной организации (головной кредитной организацией банковской группы)

**Общество с ограниченной ответственностью Небанковская кредитная организация «Рапида»
(ООО НКО «Рапида»)**

(полное фирменное и сокращенное фирменное наименования)

Почтовый адрес 117648, Москва, мкр. Чертаново Северное, д.1А, корп.1

Код формы по ОКУД 0409808

Квартальная (Годовая)

Раздел I. Информация об уровне достаточности капитала

(тыс. руб.)

Номер строки	Наименование инструмента (показателя)	Номер пояснения	Стоимость инструмента (величина показателя) на отчетную дату		Стоимость инструмента (величина показателя) на начало отчетного года	
			включаемая в расчет капитала	не включаемая в расчет капитала в период до 1 января 2018 года	включаемая в расчет капитала	не включаемая в расчет капитала в период до 1 января 2018 года
1	2	3	4	5	6	7
Источники базового капитала						
1	Уставный капитал и эмиссионный доход, всего, в том числе сформированный:	8.1	2 900	X	2 900	X
1.1	обыкновенными акциями (долями)	8.1	2 900	X	2 900	X
1.2	привилегированными акциями		0	X	0	X
2.	Нераспределенная прибыль (убыток):	8.1	648 427	X	157 012	X
2.1	прошлых лет	8.1	648 427	X	157 012	X
2.2	отчетного года		0	X	0	X
3	Резервный фонд	8.1	641	X	641	X
4	Доли уставного капитала, подлежащие поэтапному исключению из расчета собственных средств (капитала)		не применимо	X	не применимо	X
5	Инструменты базового капитала дочерних организаций, принадлежащие третьим сторонам		не применимо		не применимо	

1	2	3	4	5	6	7
6	Источники базового капитала, итого (строка 1 +/- строка 2 + строка 3 - строка 4 + строка 5)	8.1	651 968	X	160 553	X
Показатели, уменьшающие источники базового капитала						
7	Корректировка торгового портфеля		не применимо		не применимо	
8	Деловая репутация (гудвилл) за вычетом отложенных налоговых обязательств		не применимо		не применимо	
9	Нематериальные активы (кроме деловой репутации и сумм прав по обслуживанию ипотечных кредитов) за вычетом отложенных налоговых обязательств		10 134	6 756	2 049	3 074
10	Отложенные налоговые активы, зависящие от будущей прибыли		0		0	
11	Резервы хеджирования денежных потоков		не применимо		не применимо	
12	Недосозданные резервы на возможные потери		0		0	
13	Доход от сделок секьюритизации		не применимо		не применимо	
14	Доходы и расходы, связанные с изменением кредитного риска по обязательствам, оцениваемым по справедливой стоимости		не применимо		не применимо	
15	Активы пенсионного плана с установленными выплатами		не применимо		не применимо	
16	Вложения в собственные акции (доли)		0		0	
17	Взаимное перекрестное владение акциями (долями)		не применимо		не применимо	
18	Несущественные вложения в инструменты базового капитала финансовых организаций		0		0	
19	Существенные вложения в инструменты базового капитала финансовых организаций		0		0	
20	Права по обслуживанию ипотечных кредитов		не применимо		не применимо	
21	Отложенные налоговые активы, не зависящие от будущей прибыли		0		506	
22	Совокупная сумма существенных вложений и отложенных налоговых активов в части, превышающей 15 процентов от величины базового капитала, всего, в том числе:		0		0	
23	существенные вложения в инструменты базового капитала финансовых организаций		0		0	
24	права по обслуживанию ипотечных кредитов		не применимо		не применимо	
25	отложенные налоговые активы, не зависящие от будущей прибыли		0		0	

1	2	3	4	5	6	7
26	Иные показатели, уменьшающие источники базового капитала, установленные Банком России, всего, в том числе:		0		0	
26.1	показатели, подлежащие поэтапному исключению из расчета собственных средств (капитала)		0	X	0	X
27	Отрицательная величина добавочного капитала		6 756	X	3 074	X
28	Показатели, уменьшающие источники базового капитала, итого (сумма строк с 7 по 22 и строк 26 и 27)		16 890	X	5 629	X
29	Базовый капитал, итого (строка 6 – строка 28)	8.1	635 078	X	154 924	X
Источники добавочного капитала						
30	Инструменты добавочного капитала и эмиссионный доход, всего, в том числе:		0	X	0	X
31	классифицируемые как капитал		0	X	0	X
32	классифицируемые как обязательства		0	X	0	X
33	Инструменты добавочного капитала, подлежащие поэтапному исключению из расчета собственных средств (капитала)		0	X	0	X
34	Инструменты добавочного капитала дочерних организаций, принадлежащие третьим сторонам, всего, в том числе:		не применимо	X	не применимо	X
35	инструменты добавочного капитала дочерних организаций, подлежащие поэтапному исключению из расчета собственных средств (капитала)		0	X	0	X
36	Источники добавочного капитала, итого (строка 30 + строка 33 + строка 34)		0	X	0	X
Показатели, уменьшающие источники добавочного капитала						
37	Вложения в собственные инструменты добавочного капитала		0		0	
38	Взаимное перекрестное владение инструментами добавочного капитала		не применимо		не применимо	
39	Несущественные вложения в инструменты добавочного капитала финансовых организаций		не применимо		не применимо	
40	Существенные вложения в инструменты добавочного капитала финансовых организаций		0		0	
41	Иные показатели, уменьшающие источники добавочного капитала, установленные Банком России, всего, в том числе:		6 756	X	3 074	X
41.1	показатели, подлежащие поэтапному исключению из расчета собственных средств (капитала), всего, из них:		6 756	X	3 074	X
41.1.1	нематериальные активы		6 756	X	3 074	X

1	2	3	4	5	6	7
41.1.2	собственные акции (доли), приобретенные (выкупленные) у акционеров (участников)		0	X	0	X
41.1.3	акции (доли) дочерних и зависимых финансовых организаций и кредитных организаций – резидентов		0	X	0	X
41.1.4	источники собственных средств, для формирования которых использованы ненадлежащие активы		0	X	0	X
41.1.5	отрицательная величина дополнительного капитала, сложившаяся в связи с корректировкой величины собственных средств (капитала) на сумму источников дополнительного капитала, сформированных с использованием инвесторами ненадлежащих активов		0	X	0	X
42	Отрицательная величина дополнительного капитала		0	X	0	X
43	Показатели, уменьшающие источники добавочного капитала, итого (сумма строк с 37 по 42)		6 756	X	3 074	X
44	Добавочный капитал, итого (строка 36 – строка 43)		0	X	0	X
45	Основной капитал, итого (строка 29 + строка 44)		635 078	X	154 924	X
Источники дополнительного капитала						
46	Инструменты дополнительного капитала и эмиссионный доход		205 698	X	474 645	X
47	Инструменты дополнительного капитала, подлежащие поэтапному исключению из расчета собственных средств (капитала)		0	X	0	X
48	Инструменты дополнительного капитала дочерних организаций, принадлежащие третьим сторонам, всего, в том числе:		не применимо	X	не применимо	X
49	инструменты дополнительного капитала дочерних организаций, подлежащие поэтапному исключению из расчета собственных средств (капитала)		не применимо	X	не применимо	X
50	Резервы на возможные потери		не применимо	X	не применимо	X
51	Источники дополнительного капитала, итого (строка 46 + строка 47 + строка 48 + строка 50)	8.1	205 698	X	474 645	X
Показатели, уменьшающие источники дополнительного капитала						
52	Вложения в собственные инструменты дополнительного капитала		0		0	
53	Взаимное перекрестное владение инструментами дополнительного капитала		не применимо		не применимо	


1	2	3	4	5	6	7
54	Несущественные вложения в инструменты дополнительного капитала финансовых организаций		0		0	
55	Существенные вложения в инструменты дополнительного капитала финансовых организаций		0		0	
56	Иные показатели, уменьшающие источники дополнительного капитала, установленные Банком России, всего, в том числе:		0	X	0	X
56.1	показатели, подлежащие поэтапному исключению из расчета собственных средств (капитала), всего, из них:		0	X	0	X
56.1.1	источники капитала, для формирования которых инвесторами использованы ненадлежащие активы		0	X	0	X
56.1.2	просроченная дебиторская задолженность длительностью свыше 30 календарных дней		0	X	0	X
56.1.3	субординированные кредиты, предоставленные кредитным организациям – резидентам		0	X	0	X
56.1.4	превышение совокупной суммы кредитов, банковских гарантий и поручительств, предоставленных своим акционерам (участникам) и инсайдерам, над ее максимальным размером		0	X	0	X
56.1.5	вложения в сооружение и приобретение основных средств и материальных запасов		0	X	0	X
56.1.6	разница между действительной стоимостью доли, причитающейся вышедшим из общества участникам, и стоимостью, по которой доля была реализована другому участнику		0	X	0	X
57	Показатели, уменьшающие источники дополнительного капитала, итого (сумма строк с 52 по 56)		0	X	0	X
58	Дополнительный капитал, итого (строка 51 – строка 57)	8.1	205 698	X	474 645	X
59	Собственные средства (капитал), итого (строка 45 + строка 58)	8.1	840 776	X	629 569	X
60	Активы, взвешенные по уровню риска:		X	X	X	X
60.1	подлежащие поэтапному исключению из расчета собственных средств (капитала)		0	X	0	X
60.2	необходимые для определения достаточности базового капитала		0	X	0	X
60.3	необходимые для определения достаточности основного капитала		0	X	0	X
60.4	необходимые для определения достаточности собственных средств (капитала)		4 672 514	X	3 106 205	X

1	2	3	4	5	6	7
Показатели достаточности собственных средств (капитала) и надбавки к нормативам достаточности собственных средств (капитала), процент						
61	Достаточность базового капитала (строка 29 : строка 60.2)		0	X	0	X
62	Достаточность основного капитала (строка 45 : строка 60.3)		0	X	0	X
63	Достаточность собственных средств (капитала) (строка 59 : строка 60.4)	8.1	17.9	X	20.3	X
64	Надбавки к нормативам достаточности собственных средств (капитала), всего, в том числе:		0.6	X	0	X
65	надбавка поддержания достаточности капитала		0.6	X	0	X
66	антициклическая надбавка		0	X	0	X
67	надбавка за системную значимость банков		не применимо	X	не применимо	X
68	Базовый капитал, доступный для направления на поддержание надбавок к нормативам достаточности собственных средств (капитала)		не применимо	X	не применимо	X
Нормативы достаточности собственных средств (капитала), процент						
69	Норматив достаточности базового капитала		0	X	0	X
70	Норматив достаточности основного капитала		0	X	0	X
71	Норматив достаточности собственных средств (капитала)		12	X	12	X
Показатели, принимаемые в уменьшение источников капитала, не превышающие установленные пороги существенности						
72	Несущественные вложения в инструменты капитала финансовых организаций		0	X	0	X
73	Существенные вложения в инструменты капитала финансовых организаций		0	X	0	X
74	Права по обслуживанию ипотечных кредитов		не применимо	X	не применимо	X
75	Отложенные налоговые активы, не зависящие от будущей прибыли		0	X	0	X
Ограничения на включения в расчет дополнительного капитала резервов на возможные потери						
76	Резервы на возможные потери, включаемые в расчет дополнительного капитала, в отношении позиций, для расчета кредитного риска по которым применяется стандартизированный подход		не применимо	X	не применимо	X
77	Ограничения на включение в расчет дополнительного капитала сумм резервов на возможные потери при использовании стандартизированного подхода		не применимо	X	не применимо	X

1	2	3	4	5	6	7
78	Резервы на возможные потери, включаемые в расчет дополнительного капитала, в отношении позиций, для расчета кредитного риска по которым применяется подход на основе внутренних моделей		не применимо	X	не применимо	X
79	Ограничения на включение в расчет дополнительного капитала сумм резервов на возможные потери при использовании подхода на основе внутренних моделей		не применимо	X	не применимо	X
Инструменты, подлежащие поэтапному исключению из расчета собственных средств (капитала) (применяется с 1 января 2018 года по 1 января 2022 года)						
80	Текущее ограничение на включение в состав источников базового капитала инструментов, подлежащих поэтапному исключению из расчета собственных средств (капитала)		0	X	0	X
81	Часть инструментов, не включенная в состав источников базового капитала вследствие ограничения		0	X	0	X
82	Текущее ограничение на включение в состав источников добавочного капитала инструментов, подлежащих поэтапному исключению из расчета собственных средств (капитала)		0	X	0	X
83	Часть инструментов, не включенная в состав источников добавочного капитала вследствие ограничения		0	X	0	X
84	Текущее ограничение на включение в состав источников дополнительного капитала инструментов, подлежащих поэтапному исключению из расчета собственных средств (капитала)		0	X	0	X
85	Часть инструментов, не включенная в состав источников дополнительного капитала вследствие ограничения		0	X	0	X

Примечание.

Сведения о данных бухгалтерского баланса, являющихся источниками для составления раздела I Отчета, приведены в пояснениях Л _____ сопроводительной информации к форме 0409808.



Раздел 2. Сведения о величине кредитного, операционного и рыночного рисков, покрываемых капиталом

Подраздел 2.1. Кредитный риск при применении стандартизированного подхода

Номер строки	Наименование показателя	Номер пояснения	Данные на отчетную дату				Данные на начало отчетного года			
			Стоимость активов (инструментов), оцененных по стандартному подходу	Активы (инструменты) за вычетом сформированных резервов на возможные потери	Стоимость активов (инструментов), оцененных по стандартному подходу	Стоимость активов (инструментов), оцененных по стандартному подходу	Активы (инструменты) за вычетом сформированных резервов на возможные потери	Стоимость активов (инструментов), оцененных по стандартному подходу	Стоимость активов (инструментов), оцененных по стандартному подходу	Стоимость активов (инструментов), оцененных по стандартному подходу
1	2	3	4	5	6	7	8	9	10	11
1	Кредитный риск по активам, отраженным на балансовых счетах		4 934 058	4 913 351	1 119 236	4 165 976	4 080 427	1 135 215		
1.1	Активы с коэффициентом риска ¹		3 436 682	3 436 682	0	2 809 401	2 809 400	0		
1.1.1	0 процентов, всего, из них:		3 436 682	3 436 682	0	2 809 401	2 809 400	0		
1.1.1.1	денежные средства и обязательные резервы, депонированные в Банке России		0	0	0	0	0	0		
1.1.2	кредитные требования и другие требования, обеспеченные гарантиями Российской Федерации, Минфина России и Банка России и законом государственных долговых ценных бумаг Российской Федерации, Минфина России и Банка России		0	0	0	0	0	0		
1.1.3	кредитные требования и другие требования к центральным банкам или правительствам стран, имеющих страховые оценки «0», «1» ² , в том числе обеспеченные гарантиями этих стран:		0	0	0	0	0	0		
1.2	Активы с коэффициентом риска 20 процентов,		451 761	450 064	90 013	171 404	169 765	33 953		

1	2	3	4	5	6	7	8	9
1.2.1	кредитные требования и другие требования к субъектам Российской Федерации, муниципальным образованиям, иным организациям, обеспечения гарантий и залогом ценных бумаг субъектов Российской Федерации и муниципальных образований		0	0	0	0	0	0
1.2.2	кредитные требования и другие требования к центральным банкам или правительствам стран, имеющих страновую оценку «2», в том числе обеспеченные их гарантиями (залогом ценных бумаг)		0	0	0	0	0	0
1.2.3	кредитные требования и другие требования к кредитным организациям - резидентам стран со страновой оценкой «0», «1», имеющим рейтинг долгосрочной кредитоспособности ³ , в том числе обеспеченные их гарантиями		0	0	0	0	0	0
1.3	Активы с коэффициентом риска 50 процентов,		0	0	0	0	0	0
1.3.1	кредитные требования и другие требования в иностранной валюте, обеспеченные гарантиями Российской Федерации, Минфина России и Банка России и залогом государственных долговых ценных бумаг Российской Федерации, Минфина России и Банка России, номинированных в иностранной валюте		0	0	0	0	0	0
1.3.2	кредитные требования и другие требования к центральным банкам или правительствам стран, имеющих страновую оценку «3», в том числе обеспеченные их гарантиями (залогом ценных бумаг)		0	0	0	0	0	0

1	2	3	4	5	6	7	8	9
1.3.3	кредитные требования и другие требования к кредитным организациям – резидентам стран со страновой оценкой «0», «1», не имеющим рейтингов долгосрочной кредитоспособности, и к кредитным организациям – резидентам стран со страновой оценкой «2», в том числе обеспеченные их гарантиями		0	0	0	0	0	0
1.4	Активы с коэффициентом риска 100 процентов,		1 039 381	1 021 370	1 021 370	1 185 171	1 101 262	1 101 262
1.4.1	расчеты с кредитными организациями		842 217	835 106	835 106	949 702	869 245	869 245
1.4.2	расчеты с юридическими лицами		177 803	168 847	168 847	200 953	197 964	197 964
1.4.3	расчеты по хозяйственной деятельности		19 361	17 417	17 417	34 516	34 053	34 053
1.5	Активы с коэффициентом риска 150 процентов – кредитные требования и другие требования к центральным банкам или правительствам стран, имеющих страновую оценку «7»		6 234	5 235	7 853	0	0	0
2	Активы с иными коэффициентами риска всего, в том числе:	X	X	X	X	X	X	X
2.1	с пониженными коэффициентами риска, всего, в том числе:		0	0	0	0	0	0
2.1.1	ипотечные ссуды с коэффициентом риска 50 процентов		0	0	0	0	0	0
2.1.2	ипотечные ссуды с коэффициентом риска 70 процентов		0	0	0	0	0	0
2.1.3	требования участников клиринга		0	0	0	0	0	0
2.2	с повышенными коэффициентами риска, всего, в том числе:		363 367	363 367	363 367	6 772	6 772	16 412
2.2.1	с коэффициентом риска 110 процентов					0	0	0
2.2.2	с коэффициентом риска 130 процентов		363 367	363 367	472 377	432	432	562
2.2.3	с коэффициентом риска 150 процентов		0	0	0	0	0	0
2.2.4	с коэффициентом риска 250 процентов		0	0	0	6 340	6 340	15 850
2.2.5	с коэффициентом риска 1250 процентов, всего, в том числе:		0	0	0	0	0	0

1	2	3	4	5	6	7	8	9
2.2.5.1	по сделкам по услуге ипотечным агентам или специализированным обществам денежных требований, в том числе удостоверенных закладными		0	0	0	0	0	0
3	Кредиты на потребительские цели всего, в том числе:		0	0	0	0	0	0
3.1	с коэффициентом риска 140 процентов		0	0	0	0	0	0
3.2	с коэффициентом риска 170 процентов		0	0	0	0	0	0
3.3	с коэффициентом риска 200 процентов		0	0	0	0	0	0
3.4	с коэффициентом риска 300 процентов		0	0	0	0	0	0
3.5	с коэффициентом риска 600 процентов		0	0	0	0	0	0
4	Кредитный риск по условным обязательствам кредитного характера, всего, в том числе:		0	0	0	0	0	0
4.1	по финансовым инструментам с высоким риском		0	0	0	0	0	0
4.2	по финансовым инструментам со средним риском		0	0	0	0	0	0
4.3	по финансовым инструментам с низким риском		0	0	0	0	0	0
4.4	по финансовым инструментам без риска		0	0	0	0	0	0
5	Кредитный риск по производным финансовым инструментам		0	X	0	0	X	0

¹ Классификация активов по группам риска произведена в соответствии с пунктом 2.3 Инструкции Банка России № 139-И.

² Страновые оценки указаны в соответствии с классификацией экспортных кредитных агентств, участвующих в Соглашении стран - членов Организации экономического сотрудничества и развития (ОЭСР) «Об основных принципах предоставления экспортных кредитов, имеющих официальную поддержку» (информация о страновых оценках публикуется на официальном сайте Банка России в информационно-телекоммуникационной сети «Интернет» в разделе «Банковский надзор»).

³ Рейтинги долгосрочной кредитоспособности кредитной организации определяются на основе присвоенных международными рейтинговыми агентствами рейтингов: Standard & Poor's или Fitch Rating's либо Moody's Investors Services.

Подраздел 2.1.1. Кредитный риск при применении подхода на основе внутренних рейтингов

Номер строки	Наименование показателя	Номер пояснения	Данные на отчетную дату				Данные на начало отчетного года			(тыс. руб.)
			Стоимость активов (инструментов), оцениваемых по подходу на основе внутренних рейтингов	Активы (инструменты) за вычетом сформированных резервов на возможные потери	Совокупная величина кредитного риска	Стоимость активов (инструментов), оцениваемых по подходу на основе внутренних рейтингов	Активы (инструменты) за вычетом сформированных резервов на возможные потери	Совокупная величина кредитного риска		
1	2	3	4	5	6	7	8	9		
1	Кредитный риск, рассчитанный с использованием базового подхода на основе внутренних рейтингов		0	0	0	0	0	0		
2	Кредитный риск, рассчитанный с использованием продвинутого подхода на основе внутренних рейтингов		0	0	0	0	0	0		

(тыс. руб.)

Подраздел 2.2. Операционный риск


(тыс. руб. (коп-во))

Номер строки	Наименование показателя	Номер пояснения	Данные на отчетную дату	Данные на начало отчетного года
1	2	3	4	5
6	Операционный риск, всего, в том числе:		243 624	152 414
6.1	доходы для целей расчета капитала на покрытие операционного риска, всего, в том числе:		1 624 158	1 016 091
6.1.1	чистые процентные доходы		144 755	80 033
6.1.2	чистые непроцентные доходы		1 479 403	936 058
6.2	количество лет, предшествующих дате расчета величины операционного риска		3	3

Подраздел 2.3. Рыночный риск

(тыс. руб.)

Номер строки	Наименование показателя	Номер пояснения	Данные на отчетную дату	Данные на начало отчетного года
1	2	3	4	5
7	Совокупный рыночный риск, всего, в том числе:		35 592,5	49 403,7
7.1	процентный риск, всего, в том числе:		0	0
7.1.1	общий		0	0
7.1.2	специальный		0	0
7.1.3	гамма-риск и вега-риск по опционам, включаемым в расчет процентного риска		0	0
7.2	фондовый риск, всего, в том числе:		0	0
7.2.1	общий		0	0
7.2.2	специальный		0	0
7.2.3	гамма-риск и вега-риск по опционам, включаемым в расчет фондового риска		0	0
7.3	валютный риск, всего, в том числе:		2 847,4	3 952,3
7.3.1	гамма-риск и вега-риск по опционам, включаемым в расчет валютного риска		0	0
7.4	товарный риск, всего, в том числе:		0	0
7.4.1	основной товарный риск		0	0
7.4.2	дополнительный товарный риск		0	0
7.4.3	гамма-риск и вега-риск по опционам, включаемым в расчет товарного риска		0	0



Раздел 3. Информация о величине резервов на возможные потери по ссудам и иным активам

(тыс. руб.)

Номер строки	Наименование показателя	Номер пояснения	Данные на отчетную дату	Прирост (+)/ снижение (-) за отчетный период	Данные на начало отчетного года
1	2	3	4	5	6
1	Фактически сформированные резервы на возможные потери, всего, в том числе:		20 706	-64 842	85 548
1.1	по ссудам, ссудной и приравненной к ней задолженности		0	0	0
1.2	по иным балансовым активам, по которым существует риск понесения потерь, и прочим потерям		20 706	-64 842	85 548
1.3	по условным обязательствам кредитного характера и ценным бумагам, права на которые удостоверяются депозитариями, не удовлетворяющим критериям Банка России, отраженным на внебалансовых счетах		0	0	0
1.4	под операции с резидентами офшорных зон		0	0	0

Раздел 4. Информация о показателе финансового рычага

Номер строки	Наименование показателя	Номер пояснения	Значение на отчетную дату	Значение на дату, отстоящую на один квартал от отчетной	Значение на дату, отстоящую на два квартала от отчетной	Значение на дату, отстоящую на три квартала от отчетной
1	2	3	4	5	6	7
1	Основной капитал, тыс. руб.		0	0	0	0
2	Величина балансовых активов и внебалансовых требований под риском для расчета показателя финансового рычага, тыс. руб.		0	0	0	0
3	Показатель финансового рычага по «Базелю III», процент		0	0	0	0


Раздел 5. Основные характеристики инструментов капитала

Номер строки	Наименование характеристики инструмента	Описание характеристики инструмента
1	2	3
1	Сокращенное фирменное наименование эмитента инструмента капитала	ООО НКО "Рапида"
2	Идентификационный номер инструмента	не применимо
3	Применимое право	643 (Российская Федерация)
Регулятивные условия		
4	Уровень капитала, в который инструмент включается в течение переходного периода «Базель III»	базовый капитал
5	Уровень капитала, в который инструмент включается после окончания переходного периода «Базель III»	базовый капитал
6	Уровень консолидации, на котором инструмент включается в капитал	не применимо
7	Тип инструмента	Доли в уставном капитале
8	Стоимость инструмента, включенная в расчет капитала	2 900 тыс.рублей
9	Номинальная стоимость инструмента	2 900 тыс. рублей
10	Классификация инструмента для целей бухгалтерского учета	Акционерный капитал
11	Дата выпуска (привлечения, размещения) инструмента	24.09.2010
12	Наличие срока по инструменту	Бессрочный
13	Дата погашения инструмента	Без ограничения срока
14	Наличие права досрочного выкупа (погашения) инструмента, согласованного с Банком России	не применимо
15	Первоначальная дата (даты) возможной реализации права досрочного выкупа (погашения) инструмента, условия реализации такого права и сумма выкупа (погашения)	не применимо
16	Последующая дата (даты) реализации права досрочного выкупа (погашения) инструмента	не применимо
Проценты/дивиденды/купонный доход		
17	Тип ставки по инструменту	не применимо
18	Ставка	не применимо
19	Наличие условий прекращения выплат дивидендов по обыкновенным акциям	Нет
20	Обязательность выплат дивидендов	Полностью на усмотрение НКО
21	Наличие условий, предусматривающих увеличение платежей по инструменту или иных стимулов к досрочному выкупу (погашению) инструмента	не применимо
22	Характер выплат	не применимо
23	Конвертируемость инструмента	не применимо
24	Условия, при наступлении которых осуществляется конвертация инструмента	не применимо
25	Полная либо частичная конвертация	не применимо
26	Ставка конвертации	не применимо
27	Обязательность конвертации	не применимо
28	Уровень капитала, в инструмент которого конвертируется инструмент	не применимо
29	Сокращенное фирменное наименование эмитента инструмента, в который конвертируется инструмент	не применимо
30	Возможность списания инструмента на покрытие убытков	не применимо

1	2	3
31	Условия, при наступлении которых осуществляется списание инструмента	В соответствии с Федеральным законом от 10 июля 2002 года № 2002-ФЗ «О Центральном банке Российской Федерации (Банке России)» Банк России обязан направить в кредитную организацию требование о приведении в соответствие величины собственных средств (капитала) и размера уставного капитала при снижении собственных средств (капитала) ниже величины уставного капитала. В соответствии с Федеральным законом от 26 октября 2002 года № 127-ФЗ «О несостоятельности (банкротстве)» Банк России может принять решение об уменьшении размера уставного капитала банка до величины собственных средств (капитала), а если данная величина имеет отрицательное значение, до одного рубля
32	Полное или частичное списание	Всегда частично
33	Постоянное или временное списание	Постоянно
34	Механизм восстановления	Не используется
35	Субординированность инструмента	не применимо
36	Соответствие требованиям Положения Банка России № 395-П и Положения Банка России № 509-П	Да
37	Описание несоответствий	не применимо

Примечание: полная информация об условиях выпуска (привлечения) инструментов капитала, а также актуальная информация раздела 5 Отчета приведена в разделе «Раскрытие регуляторной информации» сайта

(ссылка на сайт кредитной организации)



Раздел «Справочно».

Информация о движении резерва на возможные потери по ссудам, ссудной и приравненной к ней задолженности (номер пояснения _____).

1. Формирование (доначисление) резерва в отчетном периоде (тыс. руб.), всего _____, в том числе вследствие:

- 1.1. выдачи ссуд _____;
- 1.2. изменения качества ссуд _____;
- 1.3. изменения официального курса иностранной валюты по отношению к рублю, установленного Банком России, _____;
- 1.4. иных причин _____.

2. Восстановление (уменьшение) резерва в отчетном периоде (тыс. руб.), всего _____, в том числе вследствие:

- 2.1. списания безнадежных ссуд _____;
- 2.2. погашения ссуд _____;
- 2.3. изменения качества ссуд _____;
- 2.4. изменения официального курса иностранной валюты по отношению к рублю, установленного Банком России, _____;
- 2.5. иных причин _____.

Руководитель _____

А.Ю. Абрамеев
А.Ю. Абрамеев

Главный бухгалтер _____

Н.Е. Левина
Н.Е. Левина

" 15 "

