

Заключение по результатам обзорной проверки
промежуточной сокращенной консолидированной
финансовой отчетности

ПАО Сбербанк и его дочерних организаций
за трехмесячный период по 31 марта 2016 года

Май 2016 г.

Заключение по результатам обзорной проверки промежуточной сокращенной консолидированной финансовой отчетности ПАО Сбербанк и его дочерних организаций

Содержание	Стр.
Заключение по результатам обзорной проверки промежуточной сокращенной консолидированной финансовой отчетности	3
Приложения	
Промежуточный консолидированный отчет о финансовом положении	5
Промежуточный консолидированный отчет о прибылях и убытках	6
Промежуточный консолидированный отчет о совокупном доходе	7
Промежуточный консолидированный отчет об изменениях в составе собственных средств	8
Промежуточный консолидированный отчет о движении денежных средств	9
Отдельные примечания к промежуточной сокращенной консолидированной финансовой отчетности	
1 Введение	11
2 Экономическая среда, в которой Группа осуществляет свою деятельность	12
3 Основы составления финансовой отчетности	14
4 Учетная политика, важные оценки и профессиональные суждения, переход на пересмотренные стандарты и реклассификации	15
5 Финансовые активы, переоцениваемые по справедливой стоимости через счета прибылей и убытков	20
6 Средства в банках	21
7 Кредиты и авансы клиентам	22
8 Ценные бумаги, заложенные по договорам репо	33
9 Инвестиционные ценные бумаги, имеющиеся в наличии для продажи	33
10 Инвестиционные ценные бумаги, удерживаемые до погашения	34
11 Активы и обязательства групп выбытия и внеоборотные активы, удерживаемые для продажи	34
12 Прочие активы	36
13 Средства банков	38
14 Средства физических лиц и корпоративных клиентов	38
15 Выпущенные долговые ценные бумаги	40
16 Прочие заемные средства	41
17 Финансовые обязательства, переоцениваемые по справедливой стоимости через счета прибылей и убытков, за исключением выпущенных долговых ценных бумаг	41
18 Прочие обязательства	42
19 Субординированные займы	44
20 Процентные доходы и расходы	46
21 Комиссионные доходы и расходы	47
22 Чистые результаты по операциям с иностранной валютой, валютными производными инструментами и от переоценки иностранной валюты	47
23 Чистые результаты от небанковских видов деятельности	48
24 Нетто-премии, выплаты и аквизиционные расходы от страховой деятельности и деятельности пенсионного фонда	48
25 Операционные расходы	49
26 Прибыль на акцию	49
27 Сегментный анализ	50
28 Управление финансовыми рисками	56
29 Обязательства кредитного характера	62
30 Раскрытия по справедливой стоимости	62
31 Переданные финансовые активы и заложенные активы	78
32 Взаимозачет финансовых инструментов	79
33 Операции со связанными сторонами	80
34 Операции с государственными учреждениями и компаниями, контролируруемыми государством	83
35 Основные дочерние компании	85
36 Коэффициент достаточности капитала	85
37 События после отчетной даты	86

Заключение по результатам обзорной проверки промежуточной сокращенной консолидированной финансовой отчетности

Аktionерам и Наблюдательному Совету
ПАО Сбербанк

Мы провели обзорную проверку прилагаемой промежуточной сокращенной консолидированной финансовой отчетности ПАО Сбербанк (далее по тексту – «Банк») и его дочерних организаций (совместно именуемых «Группа»), которая включает промежуточный консолидированный отчет о финансовом положении по состоянию на 31 марта 2016 года, а также соответствующие промежуточные консолидированные отчеты о прибылях и убытках, о совокупном доходе, об изменениях в составе собственных средств и движении денежных средств за трехмесячный период, завершившийся на указанную дату, и отдельные примечания к финансовой отчетности.

Руководство Банка несет ответственность за составление и представление данной промежуточной сокращенной консолидированной финансовой отчетности в соответствии с Международным стандартом финансовой отчетности (IAS) 34 «Промежуточная финансовая отчетность». Наша ответственность заключается в подготовке вывода по данной промежуточной сокращенной консолидированной финансовой отчетности на основании проведенной нами обзорной проверки.


Объем обзорной проверки

Мы провели обзорную проверку в соответствии с Федеральным законом «Об аудиторской деятельности», федеральным правилом (стандартом) аудиторской деятельности № 33 «Обзорная проверка финансовой (бухгалтерской) отчетности» и Международным стандартом по проведению обзорных проверок, 2410 «Обзорная проверка промежуточной финансовой информации, проводимая независимым аудитором организации».

Обзорная проверка промежуточной сокращенной консолидированной финансовой отчетности состоит из опросов персонала, главным образом сотрудников, ответственных за финансовые вопросы и вопросы бухгалтерского учета, а также из выполнения аналитических и иных процедур, связанных с обзорной проверкой. Обзорная проверка значительно меньше по объему процедур, чем аудит, проводимый в соответствии с Международными стандартами аудита, и, следовательно, не позволяет нам получить тот уровень уверенности, при котором нам бы стало известно обо всех существенных вопросах, которые могли бы быть выявлены в ходе проведения аудита. Соответственно, мы не выражаем аудиторское мнение о достоверности прилагаемой промежуточной сокращенной консолидированной финансовой отчетности.

Вывод

При проведении обзорной проверки наше внимание не привлекли никакие факты, которые дали бы нам основание полагать, что прилагаемая промежуточная сокращенная консолидированная финансовая отчетность не была составлена во всех существенных отношениях в соответствии с МСФО (IAS) 34 «Промежуточная финансовая отчетность».



О.В. Юшенков
Партнер
ООО «Эрнст энд Янг»

24 мая 2016 года

Сведения об аудируемом лице

Наименование: Публичное акционерное общество «Сбербанк России»
Данные о государственной регистрации кредитной организации Центральным банком Российской Федерации:
№ 1481 от 11 августа 2015 г.
Запись внесена в Единый государственный реестр юридических лиц 16 августа 2002 г. и присвоен
государственный регистрационный номер 1027700132195.
Местонахождение: 117997, Россия, г. Москва, ул. Вавилова, д. 19.


Сведения об аудиторе

Наименование: ООО «Эрнст энд Янг»
Запись внесена в Единый государственный реестр юридических лиц 5 декабря 2002 г. и присвоен
государственный регистрационный номер 1027739707203.
Местонахождение: 115035, Россия, г. Москва, Садовническая наб., д. 77, стр. 1.
ООО «Эрнст энд Янг» является членом Саморегулируемой организации аудиторов «Аудиторская Палата России»
(Ассоциация) (СРО АПР). ООО «Эрнст энд Янг» включено в контрольный экземпляр реестра аудиторов и
аудиторских организаций за основным регистрационным номером записи 10201017420.


Промежуточный консолидированный отчет о финансовом положении

		31 марта 2016 года (неаудированные данные)	31 декабря 2015 года
(в миллиардах российских рублей)			
	Прим.		
АКТИВЫ			
Денежные средства и их эквиваленты		2 200,7	2 333,6
Обязательные резервы на счетах в центральных банках		433,8	387,9
Финансовые активы, переоцениваемые по справедливой стоимости через счета прибылей и убытков	5	764,6	866,8
Средства в банках	6	628,6	750,6
Кредиты и авансы клиентам	7	18 501,9	18 727,8
Ценные бумаги, заложенные по договорам репо	8	373,7	222,0
Инвестиционные ценные бумаги, имеющиеся в наличии для продажи	9	1 827,4	1 874,3
Инвестиционные ценные бумаги, удерживаемые до погашения	10	417,4	477,7
Отложенный налоговый актив		16,6	17,3
Основные средства		486,3	499,2
Активы групп выбытия и внеоборотные активы, удерживаемые для продажи	11	206,5	212,7
Прочие финансовые активы	12	422,6	671,0
Прочие нефинансовые активы	12	291,6	293,8
ИТОГО АКТИВОВ		26 571,7	27 334,7
ОБЯЗАТЕЛЬСТВА			
Средства банков	13	867,7	1 045,9
Средства физических лиц	14	11 660,1	12 043,7
Средства корпоративных клиентов	14	7 625,1	7 754,6
Выпущенные долговые ценные бумаги	15	1 347,9	1 378,5
Прочие заемные средства	16	335,1	398,0
Финансовые обязательства, переоцениваемые по справедливой стоимости через счета прибылей и убытков, за исключением выпущенных долговых ценных бумаг	17	313,8	426,6
Отложенное налоговое обязательство		111,6	132,0
Обязательства групп выбытия	11	180,5	185,9
Прочие финансовые обязательства	18	720,7	718,4
Прочие нефинансовые обязательства	18	125,7	69,6
Субординированные займы	19	783,8	806,5
ИТОГО ОБЯЗАТЕЛЬСТВ		24 072,0	24 959,7
СОБСТВЕННЫЕ СРЕДСТВА			
Уставный капитал		87,7	87,7
Собственные акции, выкупленные у акционеров		(6,7)	(6,7)
Эмиссионный доход		232,6	232,6
Фонд переоценки офисной недвижимости		68,4	69,3
Фонд переоценки инвестиционных ценных бумаг, имеющихся в наличии для продажи		(10,7)	(45,7)
Фонд накопленных курсовых разниц		73,5	101,1
Изменения в учете обязательств по пенсионным планам с установленными выплатами		(1,3)	(0,7)
Нераспределенная прибыль		2 054,3	1 935,2
Итого собственных средств, принадлежащих акционерам Банка		2 497,8	2 372,8
Неконтрольная доля участия		1,9	2,2
ИТОГО СОБСТВЕННЫХ СРЕДСТВ		2 499,7	2 375,0
ИТОГО ОБЯЗАТЕЛЬСТВ И СОБСТВЕННЫХ СРЕДСТВ		26 571,7	27 334,7

Утверждено и подписано от имени Правления 24 мая 2016 года.



Г.О. Греф
Президент, Председатель Правления



А.Е. Миненко
И.о. Главного бухгалтера


Промежуточный консолидированный отчет о прибылях и убытках

		За три месяца, закончившихся 31 марта	
(неаудированные данные) (в миллиардах российских рублей)		Прим.	
		2016 года	2015 года
Процентные доходы	20	613,0	561,9
Процентные расходы	20	(276,1)	(352,7)
Расходы, непосредственно связанные со страхованием вкладов	20	(11,4)	(8,9)
Чистые процентные доходы		325,5	200,3
Чистый расход от создания резерва под обесценение долговых финансовых активов	7,10	(83,9)	(115,3)
Чистые процентные доходы после резерва под обесценение долговых финансовых активов		241,6	85,0
Комиссионные доходы	21	94,6	83,4
Комиссионные расходы	21	(17,4)	(14,4)
Доходы за вычетом расходов / (расходы за вычетом доходов) по операциям с торговыми ценными бумагами		2,3	(0,8)
Доходы за вычетом расходов по операциям с ценными бумагами, изменение справедливой стоимости которых отражается через счета прибылей и убытков		1,6	4,6
Доходы за вычетом расходов по операциям с инвестиционными ценными бумагами, имеющимися в наличии для продажи		1,3	1,8
Обесценение инвестиционных ценных бумаг, имеющихся в наличии для продажи		(0,3)	—
(Расходы за вычетом доходов) / доходы за вычетом расходов по операциям с иностранной валютой, валютными производными инструментами и от переоценки иностранной валюты	22	(24,9)	27,1
Доходы за вычетом расходов / (расходы за вычетом доходов) по операциям с драгоценными металлами, производными финансовыми инструментами с драгоценными металлами и от переоценки счетов в драгоценных металлах		2,6	(4,2)
(Расходы за вычетом доходов) / доходы за вычетом расходов по операциям с прочими производными инструментами		(1,1)	1,1
Расходы от первоначального признания финансовых инструментов и реструктуризации кредитов		—	(1,5)
Чистое (создание) / восстановление прочих резервов	12,18	(15,8)	0,7
Выручка, полученная от небанковских видов деятельности	23	7,5	5,4
Себестоимость продаж и прочие расходы по небанковским видам деятельности	23	(6,3)	(6,5)
Нетто-премии от страховой деятельности и деятельности пенсионного фонда	24	97,9	9,3
Выплаты и акquisиционные расходы от страховой деятельности и деятельности пенсионного фонда	24	(94,3)	(8,0)
Прочие чистые операционные доходы		4,4	6,6
Операционные доходы		293,7	189,6
Операционные расходы	25	(143,8)	(139,7)
Прибыль до налогообложения		149,9	49,9
Расход по налогу на прибыль		(32,2)	(19,3)
Прибыль за период		117,7	30,6
Прибыль, приходящаяся на:			
- акционеров Банка		118,0	30,6
- неконтрольную долю участия		(0,3)	—
Базовая и разводненная прибыль на обыкновенную акцию, приходящаяся на акционеров Банка	26	5,49	1,42
(в российских рублях на акцию)			

Утверждено и подписано от имени Правления 24 мая 2016 года.



Г.О. Греф
Президент, Председатель Правления



А.Е. Миненко
И.о. Главного бухгалтера

Промежуточный консолидированный отчет о совокупном доходе

(неаудированные данные) (в миллиардах российских рублей)	За три месяца, закончившихся 31 марта	
	2016 года	2015 года
Прибыль за период	117,7	30,6
Прочий совокупный доход:		
<i>Статьи, подлежащие реклассификации в прибыль или убыток в будущем</i>		
Инвестиционные ценные бумаги, имеющиеся в наличии для продажи:		
- Доходы за вычетом расходов от переоценки инвестиционных ценных бумаг, имеющихся в наличии для продажи, за вычетом налога	35,8	63,0
- Обесценение инвестиционных ценных бумаг, имеющихся в наличии для продажи, отнесенное на счета прибылей и убытков, за вычетом налога	0,2	—
- Накопленные доходы, отнесенные на счета прибылей и убытков в связи с выбытием инвестиционных ценных бумаг, имеющихся в наличии для продажи, за вычетом налога	(1,0)	(1,4)
Влияние пересчета валют	(27,6)	(15,9)
Итого прочего совокупного дохода, подлежащего реклассификации в прибыль или убыток в будущем, за вычетом налога	7,4	45,7
<i>Статьи, не подлежащие реклассификации в прибыль или убыток в будущем</i>		
Изменения в учете обязательств по пенсионным планам с установленными выплатами	(0,6)	(1,1)
Итого прочего совокупного убытка, не подлежащего реклассификации в прибыль или убыток в будущем	(0,6)	(1,1)
Итого прочего совокупного дохода	6,8	44,6
Совокупный доход за период	124,5	75,2
Совокупный доход за период, приходящийся на:		
- акционеров Банка	124,8	75,2
- неконтрольную долю участия	(0,3)	—

Промежуточный консолидированный отчет об изменениях в составе собственных средств

	Приходится на акционеров Банка										
(в миллиардах российских рублей)	Уставный капитал	Собственные акции, выкупленные у акционеров	Эмиссионный доход	Фонд переоценки офисной недвижимости	Фонд переоценки инвестиционных ценных бумаг, имеющихся в наличии для продажи	Фонд накопленных курсовых разниц	Изменения в учете обязательств по пенсионным планам с установленными выплатами	Нераспределенная прибыль	Итого	Неконтрольная доля участия	Итого собственных средств
Остаток на 31 декабря 2014 года	87,7	(7,6)	232,6	72,3	(171,4)	83,2	—	1 718,8	2 015,6	4,5	2 020,1
Изменения в составе собственных средств акционеров за три месяца, закончившихся 31 марта 2015 года (неаудированные данные)											
Результат от операций с собственными акциями, выкупленными у акционеров	—	1,9	—	—	—	—	—	0,3	2,2	—	2,2
Амортизация или выбытие фонда переоценки офисной недвижимости	—	—	—	(0,7)	—	—	—	0,7	—	—	—
Изменение доли участия в дочерних компаниях	—	—	—	—	—	—	—	—	—	(0,6)	(0,6)
Прибыль за период	—	—	—	—	—	—	—	30,6	30,6	—	30,6
Прочий совокупный доход / (убыток) за период	—	—	—	—	61,6	(15,9)	(1,1)	—	44,6	—	44,6
Итого совокупный доход / (убыток) за период	—	—	—	—	61,6	(15,9)	(1,1)	30,6	75,2	—	75,2
Остаток на 31 марта 2015 года (неаудированные данные)	87,7	(5,7)	232,6	71,6	(109,8)	67,3	(1,1)	1 750,4	2 093,0	3,9	2 096,9
Остаток на 31 декабря 2015 года	87,7	(6,7)	232,6	69,3	(45,7)	101,1	(0,7)	1 935,2	2 372,8	2,2	2 375,0
Изменения в составе собственных средств акционеров за три месяца, закончившихся 31 марта 2016 года (неаудированные данные)											
Результат от операций с собственными акциями, выкупленными у акционеров	—	—	—	—	—	—	—	0,2	0,2	—	0,2
Амортизация или выбытие фонда переоценки офисной недвижимости	—	—	—	(0,9)	—	—	—	0,9	—	—	—
Прибыль / (убыток) за период	—	—	—	—	—	—	—	118,0	118,0	(0,3)	117,7
Прочий совокупный доход / (убыток) за период	—	—	—	—	35,0	(27,6)	(0,6)	—	6,8	—	6,8
Итого совокупный доход / (убыток) за период	—	—	—	—	35,0	(27,6)	(0,6)	118,0	124,8	(0,3)	124,5
Остаток на 31 марта 2016 года (неаудированные данные)	87,7	(6,7)	232,6	68,4	(10,7)	73,5	(1,3)	2 054,3	2 497,8	1,9	2 499,7

Примечания №1-37 составляют неотъемлемую часть данной промежуточной сокращенной консолидированной финансовой отчетности.

Промежуточный консолидированный отчет о движении денежных средств

(неаудированные данные) (в миллиардах российских рублей)	За три месяца, закончившихся 31 марта	
	2016 года	2015 года
Денежные средства, полученные от операционной деятельности до изменений в операционных активах и обязательствах		
Проценты полученные	593,4	541,5
Проценты уплаченные	(246,3)	(301,5)
Расходы уплаченные, непосредственно связанные со страхованием вкладов	(10,7)	(8,5)
Комиссии полученные	97,1	84,6
Комиссии уплаченные	(17,0)	(13,8)
Доходы за вычетом расходов полученные / (расходы за вычетом доходов уплаченные) по операциям с торговыми ценными бумагами	1,8	(3,0)
Дивиденды полученные	0,2	—
Доходы за вычетом расходов полученные / (расходы за вычетом доходов уплаченные) по операциям с ценными бумагами, изменение справедливой стоимости которых отражается через счета прибылей и убытков	0,2	(0,9)
Доходы за вычетом расходов полученные / (расходы за вычетом доходов уплаченные) по операциям с иностранной валютой и с валютными производными инструментами	12,3	(119,8)
Доходы за вычетом расходов полученные / (расходы за вычетом доходов уплаченные) по операциям с прочими производными финансовыми инструментами	5,5	(4,6)
Доходы за вычетом расходов полученные / (расходы за вычетом доходов уплаченные) по операциям с драгоценными металлами и производными финансовыми инструментами с драгоценными металлами	1,5	(3,3)
Выручка, полученная от небанковских видов деятельности	8,8	6,2
Расходы, понесенные по небанковским видам деятельности	(6,0)	(6,0)
Страховые премии полученные	18,9	8,7
Выплаты и аквизиционные расходы от страховой деятельности уплаченные	(0,6)	(0,2)
Премии, полученные от деятельности пенсионного фонда	96,3	0,1
Выплаты и аквизиционные расходы от деятельности пенсионного фонда уплаченные	(18,2)	(0,1)
Прочие операционные доходы полученные	2,2	4,0
Уплаченные операционные расходы	(89,2)	(96,1)
Уплаченный налог на прибыль	(3,5)	(25,7)
Денежные средства, полученные от операционной деятельности до изменений в операционных активах и обязательствах	446,7	61,6
Изменения в операционных активах и обязательствах		
Чистый прирост по обязательным резервам на счетах в центральных банках	(63,5)	(30,2)
Чистое снижение / (прирост) по финансовым активам, переоцениваемым по справедливой стоимости через счета прибылей и убытков	15,4	(7,5)
Чистое снижение по средствам в банках	67,5	56,9
Чистый (прирост) / снижение по кредитам и авансам клиентам	(384,0)	287,4
Чистое снижение по прочим активам	172,3	63,5
Чистое снижение по средствам банков	(160,9)	(1 243,3)
Чистое (снижение) / прирост по средствам физических лиц	(181,3)	287,8
Чистый прирост по средствам корпоративных клиентов	273,1	125,1
Чистый прирост по выпущенным долговым ценным бумагам	48,0	34,6
Чистое (снижение) / прирост по финансовым обязательствам, переоцениваемым по справедливой стоимости через счета прибылей и убытков, за исключением выпущенных долговых ценных бумаг	(4,5)	9,0
Чистое (снижение) / прирост по прочим обязательствам	(92,3)	1,8
Чистые денежные средства, полученные от / (использованные в) операционной деятельности	136,5	(353,3)

Примечания №1-37 составляют неотъемлемую часть данной промежуточной сокращенной консолидированной финансовой отчетности.

Промежуточный консолидированный отчет о движении денежных средств (продолжение)

(неаудированные данные) (в миллиардах российских рублей)	За три месяца, закончившихся 31 марта	
	2016 года	2015 года
Денежные средства от инвестиционной деятельности		
Покупка инвестиционных ценных бумаг, имеющихся в наличии для продажи	(411,0)	(181,8)
Выручка от реализации и погашения инвестиционных ценных бумаг, имеющихся в наличии для продажи	321,0	204,0
Покупка инвестиционных ценных бумаг, удерживаемых до погашения	(9,9)	(1,8)
Выручка от погашения инвестиционных ценных бумаг, удерживаемых до погашения	9,8	2,0
Приобретение основных средств и нематериальных активов	(11,8)	(18,4)
Выручка от реализации основных средств и нематериальных активов, включая полученные суммы страхового возмещения	3,1	2,1
Приобретение инвестиционной собственности	(0,1)	(0,3)
Выручка от продажи инвестиционной собственности	0,1	—
Выручка от продажи дочерних компаний за вычетом денежных средств, выывших в результате продажи дочерних компаний	—	0,4
Чистые денежные средства, (использованные в) / полученные от инвестиционной деятельности	(98,8)	6,2
Денежные средства от финансовой деятельности		
Полученные прочие заемные средства	85,7	66,2
Погашение прочих заемных средств	(126,2)	(109,0)
Проценты, уплаченные по прочим заемным средствам	(2,6)	(2,8)
Средства, полученные от выпуска или перевыпуска субординированного займа	0,2	—
Погашение субординированного займа	(10,1)	—
Проценты, уплаченные по субординированному займу	(2,7)	(2,3)
Средства, полученные от выпуска или перевыпуска нот участия в кредитах / выпуска прочих облигаций	1,7	5,6
Погашение нот участия в кредитах / прочих выпущенных облигаций	(34,7)	(11,1)
Проценты, уплаченные по средствам, полученным от выпуска нот участия в кредитах / прочих облигаций	(11,0)	(12,7)
Денежные средства, полученные от неконтролирующих акционеров	0,1	—
Покупка собственных акций, выкупленных у акционеров	(0,2)	(1,4)
Выручка от продажи собственных акций, выкупленных у акционеров	0,4	3,1
Чистые денежные средства, использованные в финансовой деятельности	(99,4)	(64,4)
Влияние изменений обменного курса на денежные средства и их эквиваленты	(66,6)	10,8
Чистое снижение денежных средств и их эквивалентов	(128,3)	(400,7)
Денежные средства и их эквиваленты на начало года	2 333,6	2 308,8
Чистый эффект изменений денежных средств, включенных в группы выбытия	(4,6)	1,3
Денежные средства и их эквиваленты на конец периода	2 200,7	1 909,4

Примечания №1-37 составляют неотъемлемую часть данной промежуточной сокращенной консолидированной финансовой отчетности.