

## Примечания к финансовой отчетности

### 1 Основная деятельность

Данная финансовая отчетность содержит финансовые данные Банка «Держава» (далее «Банк») и его дочернюю компанию АО «Держава – Финанс» (совместно именуемых «Группа» или «Группа Банка «Держава»).

"Акционерный коммерческий банк "Держава" публичное акционерное общество" (далее - Банк) был создан в 1994 году.

Основными акционерами Банка являются: АО «ГЕВЛАН», АО «АВВИС», АО "Компания «Симплекс-91», АО "Компания «Симплекс-2011».

Банк имеет следующие виды лицензий, выданные Центральным Банком Российской Федерации (Банком России):

- генеральная лицензия на осуществление банковских операций выданная 16.12.2014 г. номер 2738.
- Также Банк имеет лицензии, выданные на осуществление следующих видов деятельности профессионального участника рынка ценных бумаг:
- брокерская деятельность, лицензия выдана 13.12.2000 г. номер 077-03808-100000.
- депозитарная деятельность, лицензия выдана 27.12.2000 г. номер 077-04374-000100.
- дилерская деятельность, лицензия выдана 13.12.2000 г. номер 077-03868-010000.

Банк участвует в системе обязательного страхования вкладов физических лиц в банках Российской Федерации, утвержденной Федеральным законом «О страховании вкладов физических лиц в банках Российской Федерации» (Собрание законодательства Российской Федерации, 2003, № 52, ст.5029; 2004, № 34, ст. 3521; 2005, № 1, ст. 23; № 43, ст. 4351; 2006, № 31, ст. 3449; 2007, № 12, ст. 1350; 2008, № 42, ст. 4699; № 44, ст. 4981).

Свидетельство о вступлении в систему страхования вкладов выдано 16.12.2004 г. номер 308.

Система обязательного страхования вкладов физических лиц в банках Российской Федерации гарантирует выплату 100% возмещения по вкладам, размер которых не превышает 1 400 тысяч рублей на одно физическое лицо (2016 г.: 1 400 тысяч рублей), в случае отзыва у Банка лицензии или введения Банком России моратория на платежи.

Основные виды осуществляемых банковских операций:

Кредитные операции, расчетно-кассовое обслуживание юридических и физических лиц, в том числе, валютно-обменные операции, операции с ценными бумагами.

Фактический контроль за Банком осуществляют по состоянию на 31 декабря 2017 года г-н С. Л. Ентц и В. Ю. Поляков. (2016 г.: г-н С. Л. Ентц и В. Ю. Поляков. ).

Банк не имеет филиалов.

Основным местом ведения деятельности Банка является г.Москва.

Банк находится по адресу: 119435, г. Москва, Большой Саввинский переулок, дом 2, строение 9.

Среднесписочное число сотрудников в 2017 году составило 190 человек (2016 г.: 183 человек). По состоянию на 31 декабря 2017 число сотрудников составило 216 человек (2016 г.: 203 человек).

Данная финансовая отчетность представлена в тысячах российских рублей (далее – «тысячах рублей»).

### 2 Экономическая среда, в которой Группа осуществляет свою деятельность

Экономика Российской Федерации проявляет некоторые характерные особенности, присущие развивающимся рынкам, в том числе отмечаются сравнительно высокие инфляция и процентные ставки.

Несмотря на то, что Руководство Группы уверено, что в текущей ситуации предпринимает все необходимые меры для поддержания устойчивости и роста бизнеса, негативные тенденции в областях, приведенных выше, могли бы оказать отрицательное влияние на результаты деятельности и финансовую позицию Группы. При этом в настоящее время сложно оценить степень подобного воздействия.


Налоговое, валютное и таможенное законодательства Российской Федерации допускают возможность разных толкований и подвержены часто вносимым изменениям. Дополнительные трудности для банков, в настоящее время осуществляющих свою деятельность в Российской Федерации, заключаются в несовершенстве законодательной базы по делам о несостоятельности и банкротстве, в отсутствии формализованных процедур регистрации и обращения взыскания на обеспечение по кредитам, а также в других недостатках правовой и фискальной систем. Перспективы экономического развития Российской Федерации во многом зависят от эффективности экономических, финансовых и валютных мер, предпринимаемых Правительством Российской Федерации, а также от развития налоговой, правовой, нормативной и политической систем.

### 3 Основы представления отчетности

Консолидированная финансовая отчетность Группы подготовлена в соответствии с МСФО, включая все принятые ранее стандарты и интерпретации Постоянного комитета по интерпретациям и Комитета по интерпретации международной финансовой отчетности на основе правил учета по первоначальной стоимости, с поправкой на переоценку основных средств (инвестиционной недвижимости), имеющихся в наличии для продажи финансовых активов, и финансовых активов и обязательств, отражаемых по справедливой стоимости в отчете о совокупном доходе. Принципы учетной политики, использованные при подготовке данной финансовой отчетности, представлены далее. Данные принципы применялись последовательно в отношении всех периодов, представленных в отчетности (если не указано иное).

Дочерние компании представляют собой такие компании и другие организации (включая компании специального назначения), в которых Группе напрямую или косвенно принадлежит более половины голосующих акций, либо существует другая возможность контролировать их финансовую и операционную политику для получения экономических выгод. Дочерние компании включаются в консолидированную финансовую отчетность, начиная с даты передачи Группе контроля над их операциями (дата приобретения контроля) и исключаются из консолидированной отчетности, начиная с даты прекращения контроля.

Неконтрольная доля участия – это доля в дочерних предприятиях, не принадлежащая Группе. Расходы, связанные с приобретением дочерних компаний, относятся на счета прибылей и убытков. Неконтрольная доля участия отражается в составе собственных средств.



Операции между компаниями Группы, остатки по соответствующим счетам и нереализованные доходы по операциям между компаниями Группы взаимноисключаются. Нереализованные расходы также взаимноисключаются, кроме случаев, когда затраты не могут быть возмещены. Банк и все его дочерние компании применяют единые принципы учетной политики в соответствии с политикой Группы.

Группа ведет бухгалтерский учет в валюте Российской Федерации и осуществляет учетные записи в соответствии с требованиями банковского законодательства Российской Федерации. Данная финансовая отчетность подготовлена на основе этих учетных записей с корректировками, необходимыми для приведения ее в соответствие со всеми существенными аспектами МСФО.

Руководство подготовило данную финансовую отчетность на основе принципа непрерывно действующей организации. См. примечание 31 «Влияние оценок и допущений на признанные активы и обязательства».

Применяемая учетная политика соответствует той, которая использовалась в предыдущем финансовом году, за исключением применения Группой новых, пересмотренных стандартов, обязательных к применению в отношении годовых периодов, начинающихся с 1 января 2017 года.

Новые стандарты и интерпретации, вступившие в силу с 1 января 2017 года.

МСФО (IAS) 7 «Отчет о движении денежных средств» (Инициативная поправка в сфере раскрытия информации). Поправки требуют от компаний предоставлять сверку балансовых остатков на начало и конец периода в отношении каждой статьи, которая классифицируется или будет классифицирована как финансовая деятельность в отчете о движении денежных средств (т.е. займы, лизинговые обязательства). Применение данных поправок не оказало влияние на финансовую отчетность Группы.

МСФО (IAS) 12 «Налоги на прибыль» (Поправка - Признание отложенных налоговых активов для нереализованных убытков). Поправка к МСФО (IAS) 12 «Налоги на прибыль» разъясняет учет отложенных налоговых активов, связанных с долговыми инструментами, которые оцениваются по справедливой стоимости и не считаются обесцененными (например, инвестиции в облигации с фиксированной процентной ставкой, справедливая стоимость которых уменьшилась в связи с изменениям процентных ставок, но актив не считается обесцененным). В частности, она разъясняет, что отложенные налоги должны быть признаны по вычитаемым временным разницам, возникающим из нереализованных убытков по долговым инструментам, оцениваемым по справедливой стоимости, если удовлетворяются все другие критерии признания отложенных налогов, независимо от того, планируется ли возместить стоимость финансового инструмента путем его продажи или удержанием его до конца срока погашения. Применение данных поправок не оказало влияние на финансовую отчетность Группы.

Ежегодные усовершенствования МСФО период 2014-2016 годов (IFRS 12 «Раскрытие информации об участии в других предприятиях»). Поправка уточняет, что участие в других организациях применяется и к тем долям участия, которые классифицируются как предназначенные для продажи, для распределения собственникам или как прекращенная деятельность. Применение данных поправок не оказало влияние на финансовую отчетность Группы.

Некоторые новые стандарты и интерпретации вступили в силу для отчетных периодов, начинающихся с 1 января 2018 года или после этой даты, и не были досрочно приняты Группой:

МСФО (IFRS) 15 Выручка по договорам с покупателями (Вступает в силу для годовых периодов, начинающихся 1 января 2018 года или после этой даты). МСФО (IFRS) 15 это объединенный стандарт по признанию выручки. Он заменяет собой МСФО (IAS) 18 Выручка, МСФО (IAS) 11 Договоры на строительство и применимые Интерпретации.

Целью МСФО (IAS) 15 является разъяснение принципов признания выручки. Это означает устранение несоответствий и выявленных недостатков, а также улучшение сравнимости практики по признанию выручки среди компаний, отраслей и рынков капитала. В этих целях МСФО (IFRS) 15 представляет единую модель признания выручки. Основным принципом модели является то, что выручка признается в сумме, которая отражает возмещение, право на которое организация ожидает получить в обмен на передачу товаров или услуг покупателям. Для этого МСФО (IFRS) требует применить следующие 5 этапов:

1. Определение договора с заказчиком;
2. Определение обязательств по договору;
3. Определение цены сделки;
4. Распределение цены сделки между обязательствами по договору;
5. Признание выручки при исполнении обязательств по договору.

Помимо этого, значительно расширены требования по количественным и качественным раскрытиям в отношении выручки. Основной целью является раскрытие достаточного количества информации в отношении природы, объема, времени признания и неопределенности в отношении выручки и денежных потоков, возникающих в результате договоров с покупателями. Для обеспечения этого МСФО (IFRS) 15 требует отдельных раскрытий в отношении договоров с покупателями и принятых существенных суждений.

МСФО (IFRS) 9 Финансовые инструменты (Вступает в силу для годовых периодов, начинающихся 1 января 2018 года или после этой даты). Итоговая версия МСФО (IFRS) 9 заменяет большую часть руководства в МСФО (IAS) 39 и все предыдущие версии МСФО (IFRS) 9. Стандарт включает в себя итоговые требования по всем трем фазам проекта по финансовым инструментам – классификация и оценка, обесценение, и учет хеджирования.



МСФО (IFRS) 9 определяет 3 основные категории финансовых активов: учитываемые по амортизированной стоимости, учитываемые по справедливой стоимости через прочий совокупный доход и по справедливой стоимости через прибыли и убытки. Основа классификации зависит от бизнес-модели организации и характеристик договорных денежных потоков финансовых активов. Вложения в долевыми инструментами должны оцениваться по справедливой стоимости через прибыли или убытки, с возможностью выбора (не подлежащей отмене) на начало отношений представления изменений в справедливой стоимости через прочий совокупный доход. Значительным изменением, которое затронет все компании, является использование модели обесценения на основе «ожидаемых убытков» в МСФО (IFRS) 9, которая заменит модель «понесенных убытков» в МСФО (IAS) 39.

В соответствии с МСФО (IFRS) 9 модель обесценения является более сконцентрированной на будущих событиях, так как не требуется наступления кредитного события (или индикатора обесценения) для признания кредитных убытков.

Большинство требований в отношении финансовых обязательств были оставлены без изменений, кроме признания изменений в справедливой стоимости финансовых обязательств, учитываемых по справедливой стоимости через прибыли или убытки, которые относятся к изменению собственного кредитного риска организации – такие изменения должны признаваться напрямую в составе прочего совокупного дохода.

Новые требования в отношении учета хеджирования больше основаны на принципах, являются менее сложными, и представляют более прочную связь с управлением рисками и казначейскими операциями организации, чем требования МСФО (IAS) 39.

МСФО (IFRS) 16 Аренда (Вступает в силу для годовых периодов, начинающихся 1 января 2019 года или после этой даты). МСФО (IFRS) 16 был выпущен в январе 2016. Он содержит единую модель учета для арендатора, которая убирает разделение на операционную и финансовую аренду с точки зрения арендатора. Все договора, удовлетворяющие определению аренды, кроме краткосрочной аренды и аренды малоценных предметов, в отношении которых у арендатора есть право не применять требования МСФО (IFRS) 16 по оценке и классификации, будут учитываться в отчете о финансовом положении как актив «право использования» и соответствующее ему обязательство. Актив впоследствии учитывается в качестве основного средства или инвестиционной недвижимости, а обязательство списывается с использованием процентной ставки, вмененной в договоре аренды.


Требования к учету со стороны арендодателей практически не изменились по сравнению с предыдущими требованиями МСФО (IAS) 17.

МСФО (IFRS) 17 Договоры страхования (Вступает в силу для годовых периодов, начинающихся 1 января 2021 года или после этой даты). Новый стандарт устанавливает принципы признания, оценки, представления и раскрытия договоров страхования и заменяет МСФО (IFRS) 4 Договоры страхования. Данный стандарт предусматривает использование общей модели, модифицированной согласно договорам страхования с компонентами прямого участия, описанным в качестве договоров с переменным страховым вознаграждением. Общая модель представляется в упрощенном виде при соблюдении определенных критериев путем оценки обязательств по оставшемуся страховому покрытию, используя подход распределения страховых премий. Общая модель будет использовать текущие допущения для оценки суммы, сроков и неопределенности будущих денежных потоков, а также будет отдельно измерять стоимость такой неопределенности; модель учитывает рыночные процентные ставки и влияние опционов и гарантий держателей страховых договоров. Прибыль от продажи страховых полисов отложена на будущие периоды в отдельном компоненте обязательств в 1-ый день и агрегируется в группы страховых договоров; она затем отражается систематически в отчете о прибылях и убытках в течение периода, в котором страховщики предоставляют страховое покрытие, после выполнения корректировок вследствие изменений в допущениях касательно будущего страхового покрытия. Стандарт применяется ретроспективно, за исключением тех случаев, когда это практически неосуществимо, в таких случаях применяется модифицированный ретроспективный подход или подход справедливой стоимости.

Поправки к МСФО (IFRS) 2 Классификация и Оценка Операций по Выплатам на Основе Долевых Инструментов (Вступает в силу для годовых периодов, начинающихся 1 января 2018 года или после этой даты). Поправки разъясняют, что учет влияния условий, относящихся и не относящихся к наделению правами, в отношении выплат на основе долевыми инструментами, расчеты по которым осуществляются денежными средствами, должен производиться аналогичным образом, как и для выплат на основе долевыми инструментами, расчеты по которым осуществляются долевыми инструментами.

Поправки к МСФО (IFRS) 10 и МСФО (IAS) 28 Продажа или Взнос Активов между Инвестором и его Ассоциированной Компанией или Совместным Предприятием (Вступает в силу для годовых периодов, начинающихся 1 января 2020 года или после этой даты). Поправки разъясняют, что прибыль или убыток признаются в полном размере, если переданные в ассоциированную компанию или совместное предприятие активы представляют собой бизнес, согласно определению в МСФО (IFRS) 3 Объединение Бизнеса. Прибыль или убыток от продажи или взноса активов, которые не представляют собой бизнес, признается только в границах не принадлежащей инвестору доли в ассоциированной компании или совместного предприятия.

Разъяснение КРМФО (IFRIC) 22 Операции в иностранной валюте и предварительная оплата (Вступает в силу для годовых периодов, начинающихся 1 января 2018 года или после этой даты). КРМФО уточнено понятие "дата операции" для целей определения обменного курса при первоначальном признании соответствующего актива, расхода или дохода. Разъяснение имеет отношение к операции в иностранной валюте (или к части такой операции), когда организация признает немонетарный актив или немонетарное обязательство, возникающие в результате совершения или получения предварительной оплаты до момента признания относящегося к ней актива, расхода или дохода (или его части).





Разъяснение КРМФО (IFRIC) 23 Неопределенность в отношении правил исчисления налога на прибыль (Вступает в силу для годовых периодов, начинающихся 1 января 2019 года или после этой даты). Неясность в отношении истолкования норм налогового законодательства может оказать влияние на учет организацией текущих или отложенных налоговых активов или обязательств. Разъяснение поясняет, как необходимо применять требования МСФО (IAS) 12 "Налоги на прибыль" к признанию и оценке в случае, когда существует неопределенность налоговых трактовок в отношении налога на прибыль. В таком случае организация должна признавать и оценивать свои текущие и отложенные налоговые активы или обязательства на основе налогооблагаемой прибыли (налогового убытка), налоговой базы, неиспользованных налоговых убытков, неиспользованных налоговых льгот и ставок налога, определенных в соответствии с настоящим Разъяснением.

Подготовка финансовой отчетности требует применения оценок и допущений, которые влияют на отражаемые суммы активов и обязательств, раскрытие условных активов и обязательств на дату составления финансовой отчетности, а также суммы доходов и расходов в течение отчетного периода.

#### 4 Принципы учетной политики

##### 4.1 Ключевые методы оценки

Финансовые инструменты отражаются по справедливой, первоначальной или амортизированной стоимости в зависимости от их классификации. Ниже представлено описание этих методов оценки.

Справедливая стоимость – это сумма, на которую можно обменять актив или посредством которой можно урегулировать обязательство при совершении сделки на рыночных условиях между хорошо осведомленными, независимыми сторонами, действующими на добровольной основе. Справедливая стоимость представляет текущую цену спроса на финансовые активы и цену предложения на финансовые обязательства, котируемые на активном рынке. В отношении активов и обязательств с взаимно компенсирующим риском Группа может использовать среднерыночные цены для определения справедливой стоимости позиций с взаимно компенсирующими рисками и применять к чистой открытой позиции соответствующую цену спроса или цену предложения. Финансовый инструмент является котируемым на активном рынке, если котировки можно свободно и регулярно получить на бирже или от другой организации, при этом такие котировки представляют собой результат реальных и регулярных сделок, осуществляемых на рыночных условиях.

Методы оценки, такие как модель дисконтированных денежных потоков, а также модели, основанные на данных аналогичных операций, совершаемых на рыночных условиях, или на текущей стоимости объекта инвестиций, используются для определения справедливой стоимости финансовых инструментов, для которых не доступна рыночная информация о цене сделок. Для расчетов с помощью данных методов оценки может оказаться необходимым сформировать суждения, не подтвержденные наблюдаемыми рыночными данными. Обоснованные изменения данных суждений могут привести к существенным изменениям чистой прибыли, доходов, общей суммы активов или обязательств, раскрытых в данной финансовой отчетности.

Первоначальная стоимость представляет собой сумму уплаченных денежных средств или их эквивалентов, или справедливую стоимость прочих ресурсов, предоставленных для приобретения актива на дату покупки, и включает затраты по сделке. Оценка по первоначальной стоимости применяется только в отношении инвестиций в долевые инструменты, которые не имеют рыночных котировок, и справедливая стоимость которых не может быть надежно оценена.

Затраты по сделке являются дополнительными затратами и связаны непосредственно с приобретением, выпуском или выбытием финансового инструмента. Дополнительные затраты – это затраты, которые не были бы понесены, если бы сделка не состоялась. Затраты по сделке включают вознаграждение и комиссионные, уплаченные агентам (включая сотрудников, выступающих в качестве торговых агентов), консультантам, брокерам и дилерам, сборы, уплачиваемые регулирующим органам и фондовым биржам, а также налоги и сборы, взимаемые при передаче собственности. Затраты по сделке не включают премии или дисконты по долговым обязательствам, затраты на финансирование, внутренние административные расходы или затраты на хранение.

Амортизированная стоимость представляет собой первоначальную стоимость актива за вычетом выплат основного долга, но включая начисленные проценты, а для финансовых активов – за вычетом любого списания понесенных убытков от обесценения. Начисленные проценты включают амортизацию отложенных при первоначальном признании затрат по сделке, а также любых премий или дисконта от суммы погашения с использованием метода эффективной процентной ставки. Начисленные процентные доходы и начисленные процентные расходы, включая начисленный купонный доход и амортизированный дисконт или премию (включая отложенную при предоставлении комиссию, при наличии таковой), не показываются отдельно, а включаются в балансовую стоимость соответствующих статей активов и обязательств.

Метод эффективной процентной ставки – это метод признания процентных доходов или процентных расходов в течение соответствующего периода с целью обеспечения постоянной процентной ставки (эффективной процентной ставки) на балансовую стоимость инструмента. Эффективная процентная ставка – это точная ставка дисконтирования расчетных будущих денежных выплат или поступлений (не включая будущие убытки по кредитам) на ожидаемый срок действия финансового инструмента или, в соответствующих случаях, на более короткий срок до чистой балансовой стоимости финансового инструмента.



Эффективная процентная ставка используется для дисконтирования денежных потоков по инструментам с плавающей ставкой до следующей даты изменения процента, за исключением премии или дисконта, которые отражают кредитный спред по плавающей ставке, указанной для данного инструмента, или по другим переменным факторам, не устанавливаемым в зависимости от рыночного значения. Такие премии или дисконты амортизируются на протяжении всего ожидаемого срока обращения инструмента. Расчет дисконтированной стоимости включает все комиссионные, выплаченные и полученные сторонами контракта, составляющие неотъемлемую часть эффективной процентной ставки (см. учетную политику в отношении отражения доходов и расходов).

#### 4.2 Первоначальное признание финансовых инструментов

Торговые ценные бумаги и производные финансовые инструменты первоначально признаются по справедливой стоимости. Все прочие финансовые инструменты первоначально отражаются по справедливой стоимости, включая затраты по сделке. Наилучшим подтверждением справедливой стоимости при первоначальном признании является цена сделки. Прибыль или убыток при первоначальном признании учитываются только в том случае, если есть разница между справедливой стоимостью и ценой сделки, подтверждением которой могут служить другие наблюдаемые на рынке текущие сделки с тем же инструментом или метод оценки, который в качестве базовых данных использует только данные наблюдаемых рынков.

Покупка и продажа финансовых активов, поставка которых должна производиться в сроки, установленные законодательством или обычаями делового оборота для данного рынка (покупка и продажа по «стандартным условиям»), отражаются на дату совершения сделки, то есть на дату, когда Группа обязуется купить или продать финансовый актив. Все другие операции по приобретению и продаже признаются на дату поставки, при этом изменение стоимости за период между датой принятия обязательств и датой поставки не признается в отношении активов, отраженных по фактической или амортизированной стоимости и признается в составе прибыли или убытка в отношении торговых ценных бумаг, производных инструментов и прочих финансовых активов, отражаемых по справедливой стоимости на счете прибылей и убытков.

#### 4.3 Обесценение финансовых активов

Убытки от обесценения признаются в отчете о прибылях и убытках по мере их понесения в результате одного или более событий («событий убытка»), произошедших после первоначального признания финансового актива и влияющих на величину или временные сроки расчетных будущих денежных потоков, которые связаны с финансовым активом или с группой финансовых активов, которые можно оценить с достаточной степенью надежности. В случае если у Группы отсутствуют объективные доказательства обесценения для индивидуально оцененного финансового актива (независимо от его существенности), этот актив включается в группу финансовых активов с аналогичными характеристиками кредитного риска и оценивается в совокупности с ними на предмет обесценения. Основными факторами, которые Группа принимает во внимание при рассмотрении вопроса об обесценении финансового актива, являются его просроченный статус и возможность реализации залогового обеспечения, при наличии такового. Ниже перечислены основные критерии, на основе которых определяется наличие объективных признаков убытка от обесценения:

- просрочка любого очередного платежа, при этом несвоевременная оплата не может объясняться задержкой в работе расчетных систем;
- заемщик испытывает существенные финансовые трудности, что подтверждается финансовой информацией о заемщике, находящейся в распоряжении Группы;
- заемщику грозит банкротство или другая финансовая реорганизация;
- существует негативное изменение платежного статуса заемщика, обусловленное изменениями национальных или местных экономических условий, оказывающих воздействие на заемщика;
- стоимость обеспечения существенно снижается в результате ухудшения ситуации на рынке.

В целях совокупной оценки обесценения финансовые активы группируются по аналогичным характеристикам кредитного риска. Эти характеристики относятся к оценке будущих потоков денежных средств для групп таких активов и свидетельствуют о способности дебиторов погасить все причитающиеся суммы в соответствии с контрактными условиями в отношении оцениваемых активов.

Будущие потоки денежных средств в группе финансовых активов, которые совокупно оцениваются на предмет обесценения, определяются на основе контрактных денежных потоков, связанных с данными активами, и на основе имеющейся у руководства статистики об объемах просроченной задолженности, которая возникнет в результате произошедших событий убытка, а также об успешности возмещения просроченной задолженности. Статистика прошлых лет корректируется на основании текущих наблюдаемых данных для отражения воздействия текущих условий, которые не повлияли на предшествующие периоды, а также для устранения эффекта прошлых событий, несуществующих в текущем периоде.

Убытки от обесценения всегда признаются путем создания резерва в размере, необходимом для снижения балансовой стоимости актива до текущей стоимости ожидаемых денежных потоков (которая не включает в себя будущие убытки по кредиту, которые в настоящее время еще не были понесены), дисконтированных с использованием первоначальной эффективной процентной ставки по данному активу. Расчет дисконтированной стоимости ожидаемых денежных потоков обесцененного финансового актива включает денежные потоки, которые могут возникнуть в результате вступления кредитора во владение имуществом должника, за вычетом затрат на получение и продажу обеспечения, независимо от степени вероятности вступления кредитора во владение имуществом должника.

Если в последующем периоде сумма убытка от обесценения снижается, и это снижение может быть объективно отнесено к событию, наступившему после признания обесценения (как, например, повышение кредитного рейтинга дебитора), ранее отраженный убыток от обесценения восстанавливается посредством корректировки созданного резерва через отчет о прибылях и убытках.

Активы, погашение которых невозможно, и в отношении которых завершены все необходимые процедуры с целью полного или частичного возмещения и определена окончательная сумма убытка, списываются за счет сформированного на балансе резерва под обесценение.





#### 4.4 Прекращение признания финансовых активов

Группа прекращает признавать финансовые активы, (а) когда эти активы погашены или права на денежные потоки, связанные с этими активами, истекли, или (б) Группа передала права на денежные потоки от финансовых активов или заключил соглашение о передаче, и при этом (i) также передал по существу, все риски и выгоды, связанные с владением этими активами, или (ii) не передал и не сохранил, по существу, все риски и выгоды, связанные с владением этими активами, но утратил право контроля в отношении данных активов. Контроль сохраняется, если контрагент не имеет практической возможности полностью продать актив несвязанной третьей стороне без дополнительных ограничений на продажу.

#### 4.5 Денежные средства и их эквиваленты

Денежные средства и их эквиваленты являются статьями, которые легко конвертируются в определенную сумму денежной наличности и подвержены незначительному изменению стоимости. Денежные средства и их эквиваленты включают все межбанковские депозиты с первоначальным сроком погашения менее одного месяца. Средства, в отношении которых имеются ограничения по использованию на период более трех месяцев на момент предоставления, исключаются из состава денежных средств и их эквивалентов. Денежные средства и их эквиваленты отражаются по амортизированной стоимости.

#### 4.6 Обязательные резервы на счетах в Банке России (центральных банках)

Обязательные резервы на счетах в ЦБ РФ отражаются по амортизированной стоимости и представляют собой средства, депонированные в ЦБ РФ, по которым не начисляются проценты и которые не предназначены для финансирования ежедневных операций Группы. Следовательно, они исключаются из состава денежных средств и их эквивалентов для целей составления отчета о движении денежных средств.

#### 4.7 Торговые ценные бумаги

Торговые ценные бумаги – это ценные бумаги, которые приобретаются с целью получения прибыли за счет краткосрочных колебаний цены или торговой маржи, или ценные бумаги, являющиеся частью портфеля, фактически используемого для получения краткосрочной прибыли. Группа классифицирует ценные бумаги как торговые ценные бумаги, если у него есть намерение продать их в течение короткого периода с момента приобретения. Торговые ценные бумаги не подлежат отнесению к другой категории, даже если в дальнейшем намерения Группы изменятся.

Торговые ценные бумаги отражаются по справедливой стоимости. Процентные доходы по торговым ценным бумагам, рассчитанные с использованием метода эффективной процентной ставки, отражаются в отчете о совокупном доходе в составе процентных доходов. Дивиденды отражаются как доход по дивидендам в составе прочих операционных доходов в момент установления права Группы на получение соответствующих выплат. Все прочие компоненты изменения справедливой стоимости, а также доходы или расходы по прекращению признания отражаются в отчете о совокупном доходе как доходы за вычетом расходов по операциям с торговыми ценными бумагами в том периоде, в котором они возникли.

#### 4.8 Сделки по договорам продажи и обратного выкупа

Сделки продажи ценных бумаг с обязательством их обратного выкупа («репо») рассматриваются как операции по привлечению средств под обеспечение ценных бумаг. Ценные бумаги, переданные по сделкам продажи с обязательством их обратного выкупа, отражаются по статьям «Торговые ценные бумаги», «Финансовые активы, имеющиеся в наличии для продажи» либо «Финансовые активы, удерживаемые до погашения» в зависимости от категории финансового инструмента, в которую они были включены на дату продажи.

Ценные бумаги, приобретенные по договорам с обязательством обратной продажи («обратные репо»), которые фактически обеспечивают Группе доходность кредитора, отражаются как «Договора покупки ценных бумаг с условием обратной продажи» в зависимости от контрагента. Разница между ценой продажи и ценой обратного выкупа признается как процентный доход и начисляется на протяжении всего срока действия договора «репо» по методу эффективной процентной ставки.

Ценные бумаги, предоставленные Группой в качестве займа контрагентам, продолжают отражаться как ценные бумаги в финансовой отчетности Группы.

#### 4.9 Кредиты банкам

Кредиты банкам учитываются, когда Группа предоставляет денежные средства банкам-контрагентам в виде авансовых платежей, подлежащих погашению на установленную или определяемую дату, при этом у Группы отсутствует намерение осуществлять торговые операции с возникающей дебиторской задолженностью, не связанной с производными финансовыми инструментами и не имеющей котировок на открытом рынке. Кредиты банкам отражаются по амортизированной стоимости.


#### 4.10 Кредиты и авансы клиентам

Кредиты и авансы клиентам учитываются, когда Группа предоставляет денежные средства клиентам в виде авансовых платежей с целью приобретения или создания дебиторской задолженности, не связанной с производными финансовыми инструментами и не имеющей котировок на открытом рынке, подлежащей погашению на установленную или определяемую дату, и при этом у Группы отсутствует намерение осуществлять торговые операции с этой дебиторской задолженностью. Кредиты и авансы клиентам учитываются по амортизированной стоимости.

Если при пересмотре условий в отношении обесцененных финансовых активов пересмотренные условия значительно отличаются от предыдущих, новый актив первоначально признается по справедливой стоимости.

#### 4.11 Финансовые активы, имеющиеся в наличии для продажи

Данная категория финансовых активов, которые Группа намерена удерживать в течение неопределенного периода времени и которые могут быть проданы в зависимости от требований по поддержанию ликвидности или в результате изменения процентных ставок, обменных курсов или цен на акции. Группа классифицирует финансовые активы как имеющиеся в наличии для продажи в момент их покупки и пересматривает эту классификацию на каждую последующую отчетную дату.



Финансовые активы, имеющиеся в наличии для продажи, учитываются по справедливой стоимости. Процентный доход по имеющимся для продажи ценным бумагам рассчитывается на основе метода эффективной процентной ставки и отражается на счете прибылей и убытков. Дивиденды по долевым инвестициям, имеющимся в наличии для продажи, отражаются в отчете о совокупном доходе в момент установления права Группы на получение выплаты. Все остальные компоненты изменения справедливой стоимости отражаются непосредственно в составе прочих совокупных доходов до момента прекращения признания инвестиции или ее обесценения, при этом накопленная прибыль или убыток переносятся со счетов собственных средств на счета прибылей и убытков.

Убытки от обесценения признаются в отчете о совокупном доходе по мере их понесения в результате одного или более событий («событий убытка»), произошедших после первоначального признания финансовых активов, имеющихся в наличии для продажи. Существенное или длительное снижение справедливой стоимости долевого ценной бумаги ниже стоимости ее приобретения является признаком ее обесценения. Накопленный убыток от обесценения, определенный как разница между стоимостью приобретения и текущей справедливой стоимостью за вычетом убытка от обесценения данного актива, который был первоначально признан на счетах прибылей и убытков, переносится со счетов прочих совокупных доходов на счета прибылей и убытков.

Убытки от обесценения долевого инструмента не восстанавливаются через счет прибылей и убытков. Если в последующем отчетном периоде справедливая стоимость долгового инструмента, отнесенного к категории «имеющиеся в наличии для продажи», увеличивается, и такое увеличение может быть объективно отнесено к событию, произошедшему после признания убытка от обесценения на счетах прибылей и убытков, то убыток от обесценения восстанавливается через счета прибылей и убытков текущего отчетного периода.

#### 4.12 Финансовые активы, удерживаемые до погашения

Данная категория включает финансовые активы с фиксированным сроком погашения, в отношении которых Группа имеет намерение и возможность удерживать их до срока погашения. Группа классифицирует финансовые активы в соответствующую категорию в момент их приобретения. Группа оценивает свое намерение и способность владеть до срока погашения финансовыми активами, классифицированными им как удерживаемые до погашения по состоянию на каждую отчетную дату, а не только в момент первоначального признания таких финансовых активов.

Первоначально, финансовые активы, удерживаемые до погашения, учитываются по справедливой стоимости плюс затраты по сделке, а впоследствии по амортизированной стоимости с использованием метода эффективной ставки процента за вычетом резерва под обесценение, который рассчитывается как разница между балансовой стоимостью и текущей стоимостью ожидаемых будущих денежных потоков, дисконтированных с использованием первоначальной эффективной процентной ставки.

#### 4.13 Основные средства и нематериальные активы

Основные средства и нематериальные активы отражаются по стоимости приобретения, скорректированной до эквивалента покупательной способности российского рубля на 31 декабря 2002 года, для активов, приобретенных до 1 января 2003 года, за вычетом накопленного износа и резерва под обесценение (там, где это необходимо).

Все нематериальные активы Группы имеют определенный срок полезного использования и, в основном, включают капитализированное программное обеспечение. Приобретенные лицензии на программное обеспечение капитализируются на основе затрат, понесенных на приобретение и внедрение данного программного обеспечения.

Расходы по незначительному ремонту и техническому обслуживанию учитываются по мере их возникновения. Расходы по замене крупных компонентов основных средств капитализируются с последующим списанием замененного компонента.

Прибыль и убытки от выбытия определяются как разница между суммой выручки и балансовой стоимостью и отражаются в отчете о прибылях и убытках.

Основные средства и нематериальные активы отражены в составе прочих активов.

#### 4.14 Амортизация

Амортизация по прочим основным средствам рассчитывается с использованием линейного метода, то есть равномерным снижением первоначальной стоимости до остаточной стоимости в течение срока полезного использования актива с применением следующих годовых норм амортизации:

Офисное и компьютерное оборудование: 20% в год;

Нематериальные активы: 30% в год.

Остаточная стоимость актива представляет собой оценочную сумму, которую Группа получила бы в настоящий момент в случае продажи этого актива, за вычетом оценочных затрат по выбытию, если бы состояние и возраст данного актива соответствовали возрасту и состоянию, которые данный актив будет иметь в конце срока полезного использования. Если Группа намерена использовать актив до конца физического срока его эксплуатации, то остаточная стоимость актива равна нулю. Остаточная стоимость активов и срок их полезной жизни пересматриваются и, если необходимо, корректируются на каждую отчетную дату.

#### 4.15 Операционная аренда


Когда Группа выступает в роли арендатора, и риски и доходы от владения объектами аренды не передаются арендодателем Группе, общая сумма платежей по договорам операционной аренды отражается в отчете о совокупном доходе с использованием метода равномерного списания в течение срока аренды.

#### 4.16 Средства других банков.

Средства других банков отражаются, начиная с момента предоставления Группе денежных средств или прочих активов банками-контрагентами. Непроизводные финансовые обязательства отражаются по амортизированной стоимости.

#### 4.17 Средства клиентов

Средства клиентов представляют собой производные финансовые обязательства перед физическими лицами, государственными или корпоративными клиентами и отражаются по амортизированной стоимости.



#### 4.18 Выпущенные долговые ценные бумаги

Выпущенные долговые ценные бумаги включают векселя, облигации, выпущенные Группой. Долговые ценные бумаги отражаются по амортизированной стоимости. Если Группа приобретает собственные выпущенные долговые ценные бумаги, они исключаются из отчета о финансовом положении, а разница между балансовой стоимостью обязательства и уплаченной суммой включается в состав доходов от урегулирования задолженности.

#### 4.19 Расчеты с поставщиками и прочая кредиторская задолженность

Кредиторская задолженность признается при выполнении контрагентом своих обязательств и отражается по амортизированной стоимости.

#### 4.20 Субординированные займы

Субординированные займы являются долгосрочными займами, привлеченными Банком на внутреннем рынке. В случае ликвидации Банка кредиторы по субординированным займам будут последними по очередности выплаты долга. Субординированные займы учитываются по амортизированной стоимости.

#### 4.21 Обязательства кредитного характера

Группа принимает на себя обязательства кредитного характера, включая аккредитивы и финансовые гарантии. Финансовые гарантии представляют собой безотзывные обязательства осуществлять платежи в случае невыполнения клиентом своих обязательств перед третьими сторонами, и подвержены такому же кредитному риску, как и кредиты. Финансовые гарантии и обязательства по выдаче кредитов первоначально отражаются по справедливой стоимости, подтвержденной, как правило, суммой полученных комиссий. Данная сумма амортизируется линейным методом в течение срока действия обязательства, за исключением обязательства по предоставлению кредита, в случае, если существует вероятность того, что Группа заключит конкретное кредитное соглашение и не будет планировать реализацию кредита в течение короткого периода после его предоставления; такие комиссионные доходы, связанные с обязательством по предоставлению кредитов, учитываются как доходы будущих периодов и включаются в балансовую стоимость кредита при первоначальном признании. На каждую отчетную дату обязательства оцениваются по наибольшей из (i) неамортизированной суммы первоначального признания; и (ii) наилучшей оценки затрат, необходимых для урегулирования обязательства по состоянию на отчетную дату.

#### 4.22 Уставный капитал и эмиссионный доход

Уставный капитал учитывается по исторической стоимости, при этом при его оплате: денежными средствами, внесенными до 1 января 2003 года, - с учетом инфляции; неденежными активами – по справедливой стоимости на дату их внесения.

При эмиссии акций сумма, на которую взносы в капитал (за вычетом затрат по сделке) превышают номинальную стоимость выпущенных акций, отражается в составе собственных средств как эмиссионный доход.

#### 4.23 Дивиденды

Дивиденды отражаются в собственных средствах в том периоде, в котором они были объявлены. Информация о дивидендах, объявленных после отчетной даты, но до того, как финансовая отчетность была утверждена к выпуску, отражается в примечании «События после отчетной даты». Выплата дивидендов и прочее распределение прибыли осуществляются на основе бухгалтерской отчетности, подготовленной в соответствии с требованиями российского законодательства. В соответствии с требованиями российского законодательства распределение прибыли осуществляется на основе чистой прибыли текущего года по бухгалтерской отчетности, подготовленной в соответствии с требованиями российского законодательства.

#### 4.24 Отражение доходов и расходов


Процентные доходы и расходы по всем долговым инструментам отражаются в отчете о прибылях и убытках по методу начисления с использованием метода эффективной процентной ставки. Такой расчет включает в процентные доходы и расходы все комиссии и сборы, уплаченные и полученные сторонами договора и составляющие неотъемлемую часть эффективной процентной ставки, затраты по сделке, а также все прочие премии или дисконты.

Комиссии, относящиеся к эффективной процентной ставке, включают комиссии, полученные или уплаченные в связи с формированием или приобретением финансового актива или выпуском финансового обязательства (например, комиссионные за оценку кредитоспособности, оценку или учет гарантий или обеспечения, за урегулирование условий предоставления инструмента и за обработку документов по сделке). Комиссии за обязательство по предоставлению кредита по рыночным ставкам, полученные Группой, являются неотъемлемой частью эффективной процентной ставки, если существует вероятность того, что Группа заключит конкретное кредитное соглашение и не будет планировать реализацию кредита в течение короткого периода после его предоставления. Группа не классифицирует обязательство по предоставлению кредита как финансовое обязательство, отражаемое по справедливой стоимости на счетах прибылей и убытков.

В случае если возникает сомнение в своевременном погашении выданных кредитов и прочих долговых инструментов, они списываются до возмещаемой стоимости с последующим отражением процентного дохода на основе эффективной процентной ставки, которая использовалась для дисконтирования будущих денежных потоков с целью определения возмещаемой стоимости.

Все прочие комиссионные доходы, прочие доходы и прочие расходы, как правило, отражаются по методу начисления в зависимости от степени завершенности конкретной сделки, определяемой как доля фактически оказанной услуги в общем объеме услуг, которые должны быть предоставлены.

Комиссионные доходы по организации сделок для третьих сторон, например, приобретение кредитов, акций и других ценных бумаг или покупка или продажа компаний, полученные при совершении указанных операций, отражаются по завершении сделки.





#### 4.25 Налог на прибыль

В финансовой отчетности отражены расходы по налогообложению в соответствии с требованиями законодательства Российской Федерации, с использованием налоговых ставок и законодательных норм которые действуют или по существу вступили в силу на отчетную дату. Расходы по налогу на прибыль включают текущие налоговые платежи и отложенное налогообложение и отражаются в отчете о совокупном доходе, если только они не должны быть отражены в составе собственных средств в связи с тем, что относятся к операциям, которые также отражены в этом или другом периоде в составе собственных средств.

Текущее налогообложение рассчитывается на основе сумм, ожидаемых к уплате налоговыми органами или возмещению налоговыми органами в отношении налогооблагаемой прибыли или убытков за текущий и предшествующие периоды. Налогооблагаемая прибыль или убытки основаны на оценочных показателях, если финансовая отчетность утверждается до подачи соответствующих налоговых деклараций. Прочие расходы по налогам, за исключением налога на прибыль, отражаются в составе административных и прочих операционных расходов.

Отложенный налог на прибыль рассчитывается по методу балансовых обязательств в отношении отложенных налоговых убытков и временных разниц между налогооблагаемой базой активов и обязательств и их балансовой стоимостью в соответствии с финансовой отчетностью. Отложенный налог не учитывается в отношении временных разниц, возникающих при первоначальном признании актива или обязательства, если эта сделка при первоначальном признании не влияет ни на бухгалтерскую, ни на налогооблагаемую прибыль, кроме случаев первоначального признания, возникающего в результате объединения компаний. Активы и обязательства по отложенному налогообложению определяются с использованием ставок налогообложения, которые действуют или по существу вступили в силу на отчетную дату и которые, как ожидается, будут применяться в период, когда временные разницы или отложенные налоговые убытки будут реализованы.

Отложенные налоговые активы по временным разницам, уменьшающим налогооблагаемую базу, и отложенные налоговые убытки отражаются только в той степени, в какой существует вероятность получения налогооблагаемой прибыли, против которой могут быть использованы временные разницы.

#### 4.26 Переоценка иностранной валюты

Функциональной валютой Группы является валюта основной экономической среды, в которой Группа осуществляет свою деятельность. Функциональной валютой Группы и валютой представления отчетности Группы является национальная валюта Российской Федерации, российский рубль.

Денежные активы и обязательства пересчитываются в функциональную валюту по официальному курсу ЦБ РФ на соответствующую отчетную дату. Положительные и отрицательные курсовые разницы от расчетов по таким операциям и от пересчета денежных активов и обязательств в функциональную валюту каждой компании по официальному обменному курсу ЦБ РФ на конец года отражаются в отчете о совокупном доходе. Пересчет по обменному курсу на конец года не применяется к неденежным статьям, включая долевые инструменты. Влияние курсовых разниц на справедливую стоимость долевых ценных бумаг отражается как часть доходов или расходов от переоценки по справедливой стоимости.

На 31 декабря 2017 года официальный обменный курс, использованный для переоценки остатков по счетам в иностранной валюте, составлял 57.6002 рубля за 1 доллар США (2016 г.: 60.6569 рубля за 1 доллар США) и 68.8668 рубля за 1 евро (2016 г.: 63.8111 рубля за 1 евро).

#### 4.27 Производные финансовые инструменты

Производные финансовые инструменты, включая валютнообменные контракты и валютные свопы, отражаются по справедливой стоимости.

Все производные инструменты учитываются как активы, если справедливая стоимость данных инструментов является положительной, и как обязательства, если их справедливая стоимость является отрицательной. Изменения справедливой стоимости производных инструментов относятся на доходы/расходы. Группа не применяет учет хеджирования.

#### 4.28 Активы, находящиеся на хранении

Активы, удерживаемые Группой от своего имени, но по поручению и за счет третьих лиц, не учитываются в бухгалтерском балансе. Комиссии, получаемые по таким операциям, представлены в составе комиссионных доходов.

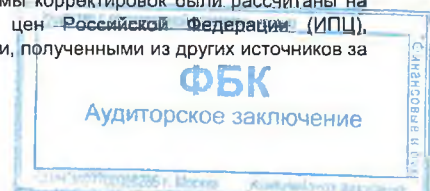
#### 4.29 Взаимозачеты

Финансовые активы и обязательства взаимозачитываются и в отчете о финансовом положении отражается чистая величина только в тех случаях, когда существует законодательно установленное право произвести взаимозачет отраженных сумм, а также намерение либо произвести взаимозачет, либо одновременно реализовать актив и урегулировать обязательство.

#### 4.30 Учет влияния инфляции

Ранее в Российской Федерации сохранялись относительно высокие темпы инфляции, и согласно МСФО 29 «Финансовая отчетность в условиях гиперинфляции» («МСФО 29»), Российская Федерация считалась страной с гиперинфляционной экономикой. В соответствии с МСФО 29 финансовая отчетность, составляемая в валюте страны с гиперинфляционной экономикой, должна быть представлена в единицах измерения, действующих на отчетную дату. МСФО 29 указывает на неадекватность отражения результатов операционной деятельности и финансового положения в валюте страны с гиперинфляционной экономикой без внесения соответствующих корректировок в финансовую отчетность. Снижение покупательной способности денежной массы происходит такими темпами, которые делают невозможным сопоставление сумм операций и прочих событий, произошедших в разные временные периоды, даже несмотря на то, что события могут относиться к одному и тому же отчетному периоду.

Характеристики экономической ситуации в Российской Федерации указывают на то, что гиперинфляция прекратилась, начиная с 1 января 2003 года. Таким образом, процедуры пересчета в соответствии с МСФО 29 применяются только к активам, приобретенным или переоцененным, и обязательствам, возникшим или принятым до наступления указанной даты. Соответственно, балансовые суммы таких активов или обязательств в данной финансовой отчетности определены на основе сумм, выраженных в единицах измерения, действующих на 31 декабря 2002 года. Суммы корректировок были рассчитаны на основании коэффициентов пересчета, основанных на индексах потребительских цен Российской Федерации (ИПЦ), опубликованных Государственным комитетом по статистике, и в соответствии с индексами, полученными из других источников за периоды до 1992 года.



#### 4.31 Расходы на содержание персонала и связанные с ними отчисления

Расходы на заработную плату, взносы в государственный пенсионный фонд и фонд социального страхования, оплаченные ежегодные отпуска и больничные, премии и неденежные льготы начисляются по мере оказания соответствующих услуг сотрудниками Группы.

#### 4.32 Отчетность по сегментам

Операционный сегмент - это компонент деятельности Группы, осуществляющий деятельность, от которой он может зарабатывать доходы и нести расходы, операционные результаты которого на регулярной основе анализируются руководством Группы, отвечающим за принятие операционных решений, при распределении ресурсов на сегмент и оценки результатов его деятельности и в отношении которого имеется отдельная финансовая информация.

Сегмент подлежит отдельному раскрытию в финансовой отчетности, если он соответствует любому из следующих количественных порогов:

- величина его отчетного дохода, включая продажи внешним клиентам и межсегментные продажи или передачи, составляет 10 и более процентов совокупного дохода внутреннего или внешнего, всех операционных сегментов;
- абсолютная величина его отчетной прибыли или убытка составляет 10 или более процентов большей из двух величин в абсолютном выражении:
- совокупной отчетной прибыли всех операционных сегментов, которые не были убыточны в отчетном периоде и
- совокупного отчетного убытка всех операционных сегментов, которые были убыточны в отчетном периоде;
- его активы составляют 10 и более процентов от совокупных активов всех операционных сегментов.

Операционный сегмент, не соответствующий каким-либо количественным порогам, может считаться отчетным и раскрываться отдельно, если по мнению руководства Группы, информация о таком сегменте была бы полезной для пользователей финансовой отчетности. Все существующие статьи выверки отдельно идентифицируются и описываются.

### 5 Денежные средства и их эквиваленты

	31 декабря 2017	31 декабря 2016
Наличные денежные средства	120 354	175 941
Остатки по счетам в Банке России (кроме фонда обязательного резервирования)	161 353	408 721
Корреспондентские счета - РФ	58 112	84 063
Корреспондентские счета - другие страны	51 563	227 375
Прочие счета в финансовых учреждениях	1 156 897	976 426
<b>Всего денежные средства и их эквиваленты</b>	<b>1 548 279</b>	<b>1 872 526</b>

Географический анализ, анализ денежных средств и их эквивалентов по структуре валют и анализ процентных ставок представлены в Примечании 25.

Корреспондентские счета и депозиты в других банках с первоначальным сроком погашения менее одного месяца не имеют обеспечения.

Прочие счета в финансовых учреждениях представляют собой денежные средства на счетах ММВБ и на брокерских счетах в прочих организациях.

Далее приводится анализ корреспондентских счетов и депозитов в банках по кредитному качеству по состоянию на 31 декабря 2017 года:

	Корреспондентские счета - РФ	Корреспондентские счета - другие страны	Итого корреспондентские счета и депозиты в других банках с первоначальным сроком погашения менее одного месяца
Текущие (по справедливой стоимости)			
- с рейтингом от BBB до A-	-	39 139	39 139
- с рейтингом выше BBB	57 813	-	57 813
- не имеющие рейтинга	299	12 424	12 723
<b>Всего текущие (по справедливой стоимости)</b>	<b>58 112</b>	<b>51 563</b>	<b>109 675</b>
Резерв под обесценение	-	-	-
<b>Всего корреспондентских счетов и депозитов в других банках с первоначальным сроком погашения менее одного месяца</b>	<b>58 112</b>	<b>51 563</b>	<b>109 675</b>



Далее приводится анализ корреспондентских счетов и депозитов в банках по кредитному качеству по состоянию за 31 декабря 2016 года:

	Корреспондентские счета - РФ	Корреспондентские счета - другие страны	Итого корреспондентские счета и депозиты в других банках с первоначальным сроком погашения менее одного месяца
Текущие (по справедливой стоимости)			
- с рейтингом от А- до А+	51 277	25 516	76 793
- с рейтингом от ВВВ до А-	31 690	199 406	231 096
- не имеющие рейтинга	1 096	2 453	3 549
<b>Всего текущие (по справедливой стоимости)</b>	<b>84 063</b>	<b>227 375</b>	<b>311 438</b>
Резерв под обесценение	-	-	-
<b>Всего корреспондентских счетов и депозитов в других банках с первоначальным сроком погашения менее одного месяца</b>	<b>84 063</b>	<b>227 375</b>	<b>311 438</b>

По состоянию на 31 декабря 2017 года средства в кредитных организациях с общей суммой средств, превышающей 80 000 тысяч рублей (2016 г.: 80 000 тысяч рублей) не были размещены ни в одном банке-контрагенте (2016 г.: одном банке). Совокупная сумма этих средств составляла 0 тысяч рублей (2016 г.: 199 406 тысяч рублей).

#### 6 Договора покупки ценных бумаг с условием обратной продажи

	31 декабря 2017	31 декабря 2016
Договора покупки ценных бумаг с условием обратной продажи с банками	3 757 743	263 424
<b>Всего по договорам покупки ценных бумаг с условием обратной продажи</b>	<b>3 757 743</b>	<b>263 424</b>

По состоянию на 31 декабря 2017 года договора покупки ценных бумаг с условием обратной продажи представляли собой договора, заключенные с банками, которые были обеспечены акциями и облигациями российских компаний (2016 г.: акциями российских компаний). По состоянию на 31 декабря 2017 года справедливая стоимость ценных бумаг, являющихся обеспечением по договорам покупки ценных бумаг с условием обратной продажи, составила 3 958 555 тысяч рублей (2016 г.: 351 146 тысяч рублей).

Далее приводится анализ договоров покупки ценных бумаг с условием обратной продажи по кредитному качеству по состоянию за 31 декабря 2017 года.

Наименование инструмента	- с рейтингом выше ВВВ	- с рейтингом ниже ВВВ	- не имеющие рейтинга	Итого
Договора покупки ценных бумаг с условием обратной продажи с банками	-	3 757 743	-	3 757 743
<b>Всего по договорам покупки ценных бумаг с условием обратной продажи</b>	<b>-</b>	<b>3 757 743</b>	<b>-</b>	<b>3 757 743</b>

Далее приводится анализ договоров покупки ценных бумаг с условием обратной продажи по кредитному качеству по состоянию за 31 декабря 2016 года.

Наименование инструмента	- с рейтингом выше ВВВ	- с рейтингом ниже ВВВ	- не имеющие рейтинга	Итого
Договора покупки ценных бумаг с условием обратной продажи с банками	-	263 424	-	263 424
<b>Всего по договорам покупки ценных бумаг с условием обратной продажи</b>	<b>-</b>	<b>263 424</b>	<b>-</b>	<b>263 424</b>

Географический анализ, анализ договоров покупки ценных бумаг с условием обратной продажи по структуре валют и анализ процентных ставок представлены в Примечании 25.



## 7 Кредиты и авансы клиентам

	31 декабря 2017	31 декабря 2016
Приобретение недвижимости	2 083 355	1 123 140
Финансирование рабочего капитала	1 896 835	1 768 167
Проектное финансирование	359 016	775 388
Потребительское кредитование	55 098	666 120
Тендеры	4 144	46 294
Резерв под обесценение	(941 899)	(1 457 297)
<b>Всего кредиты и авансы клиентам</b>	<b>3 456 549</b>	<b>2 921 812</b>

Ниже приведено описание классов кредитного портфеля:

- Финансирование рабочего капитала – кредиты юридическим лицам, направленные на финансирование оборотных средств предприятия, покрытие разрывов в денежных средствах;
- Проектное финансирование – кредиты юридическим и физическим лицам, направленные на финансирование отдельного набора активов клиентов на индивидуальной основе;
- Приобретение недвижимости – кредиты физическим лицам, направленные на приобретение объектов недвижимости и/или на капитальный ремонт недвижимого имущества;
- Потребительское кредитование – кредиты физическим лицам, направленные на покупку различных предметов обихода, автомобилей и т.п.;
- Тендеры – кредиты юридическим лицам, направленные на обеспечение заявок участия в аукционах на размещение государственного заказа.

Далее представлен анализ изменений резерва под обесценение кредитного портфеля в течение 2017 года:

	Финансирование рабочего капитала	Проектное финансирование	Приобретенная недвижимость	Потребительское кредитование	Тендеры	Всего кредиты и авансы клиентам
Резерв под обесценение на 1 января	744 591	442 936	138 601	130 702	467	1 457 297
(Восстановление резерва) отчисления в резерв под обесценение в течение года	46 584	(298 522)	125 321	(34 506)	(383)	(161 506)
Списанные кредиты и авансы клиентов в течение года	137 323	-	142 492	74 077	-	353 892
Резерв под обесценение за 31 декабря	653 852	144 414	121 430	22 119	84	941 899

Далее представлен анализ изменений резерва под обесценение кредитного портфеля в течение 2016 года:

	Финансирование рабочего капитала	Проектное финансирование	Приобретенная недвижимость	Потребительское кредитование	Тендеры	Всего кредиты и авансы клиентам
Резерв под обесценение на 1 января	290 440	136 743	440 669	31 390	720	899 962
(Восстановление резерва) отчисления в резерв под обесценение в течение года	536 447	306 193	(155 304)	99 312	(253)	786 395
Списанные кредиты и авансы клиентов в течение года	82 296	-	146 764	-	-	229 060
Резерв под обесценение за 31 декабря	744 591	442 936	138 601	130 702	467	1 457 297

Далее представлена структура кредитного портфеля Группы по отраслям экономики:

	31 декабря 2017		31 декабря 2016	
	Сумма (тыс. руб.)	%	Сумма (тыс. руб.)	%
Физические лица	2 507 285	57.0%	1 768 448	40.4%
Финансовые услуги	1 230 549	28.0%	1 100 044	25.1%
Торговля и услуги	361 855	8.3%	986 549	22.5%
Строительство и недвижимость	283 917	6.5%	323 417	7.4%
Производство	14 842	0.2%	97 301	2.2%
Транспорт	0	0.0%	101 147	2.3%
Прочее	0	0.0%	2 203	0.1%
Резерв под обесценение	(941 899)		(1 457 297)	
<b>Всего кредиты и авансы клиентам</b>	<b>3 456 549</b>	<b>100.0%</b>	<b>2 921 812</b>	<b>100.0%</b>

**ФБК**  
Аудиторское заключение

По состоянию на 31 декабря 2017 года совокупная сумма кредитов 10 крупнейших групп заемщиков Группы составила 1 293 515 тысяч рублей (2016 г.: 2 158 945 тысяч рублей), или 29.4% (2016 г.: 49.3%) от кредитного портфеля до вычета резерва под обесценение.

Далее представлена информация о залоговом обеспечении по состоянию за 31 декабря 2017 года:


	Финансирование рабочего капитала	Проектное финансирование	Приобретенное недвижимости	Потребительское кредитование	Тендеры	Всего кредиты и авансы клиентам
Гарантии и поручительства	1 070 799	151 586	-	54 321	4 144	1 280 850
Недвижимость	826 036	207 430	2 083 355	-	-	3 116 821
Ценные бумаги, выпущенные банком	-	-	-	777	-	777
<b>Всего кредиты и авансы клиентам до вычета резерва под обесценение</b>	<b>1 896 835</b>	<b>359 016</b>	<b>2 083 355</b>	<b>55 098</b>	<b>4 144</b>	<b>4 398 448</b>

Далее представлена информация о залоговом обеспечении по состоянию за 31 декабря 2016 года:

	Финансирование рабочего капитала	Проектное финансирование	Приобретенное недвижимости	Потребительское кредитование	Тендеры	Всего кредиты и авансы клиентам
Недвижимость	1 083 870	476 350	923 574	580 493	-	3 064 287
Гарантии и поручительства	600 872	299 038	199 566	78 144	46 294	1 223 914
Товар в обороте	83 425	-	-	-	-	83 425
Ценные бумаги, выпущенные банком	-	-	-	7 483	-	7 483
<b>Всего кредиты и авансы клиентам до вычета резерва под обесценение</b>	<b>1 768 167</b>	<b>775 388</b>	<b>1 123 140</b>	<b>666 120</b>	<b>46 294</b>	<b>4 379 109</b>

Далее приводится анализ кредитов по кредитному качеству по состоянию за 31 декабря 2017 года:

	Финансирование рабочего капитала	Проектное финансирование	Приобретенное недвижимости	Потребительское кредитование	Тендеры	Всего кредиты и авансы клиентам
Текущие и необесцененные						
- кредиты с высоким кредитным рейтингом	757 218	-	-	-	2 203	759 421
- кредиты со средним кредитным рейтингом	137 825	-	1 717 506	20 854	1 941	1 878 126
- кредиты с низким кредитным рейтингом	420 659	248 516	337 161	14 044	-	1 020 380
<b>Всего текущие и необесцененные</b>	<b>1 315 702</b>	<b>248 516</b>	<b>2 054 667</b>	<b>34 898</b>	<b>4 144</b>	<b>3 657 927</b>
Индивидуально обесцененные						
- имеющие кредитный рейтинг	581 133	110 500	9 934	-	-	701 567
- не имеющие кредитный рейтинг	-	-	18 754	20 200	-	38 954
<b>Всего индивидуально обесцененные</b>	<b>581 133</b>	<b>110 500</b>	<b>28 688</b>	<b>20 200</b>	<b>-</b>	<b>740 521</b>
Резерв под обесценение	(653 852)	(144 414)	(121 430)	(22 119)	(84)	(941 899)
<b>Всего кредиты и авансы клиентам</b>	<b>1 242 983</b>	<b>214 602</b>	<b>1 961 925</b>	<b>32 979</b>	<b>4 060</b>	<b>3 456 549</b>



Далее приводится анализ кредитов по кредитному качеству по состоянию за 31 декабря 2016 года:

	Финансирование рабочего капитала	Проектное финансирование	Приобретен ие недвижимос ти	Потребител ьское кредитован ие	Тендеры	Всего кредиты и авансы клиентам
Текущие и необесцененные						
- кредиты с высоким кредитным рейтингом	227 819	-	-	79 888	46 213	353 920
- кредиты со средним кредитным рейтингом	507 164	-	951 048	310 260	81	1 768 553
- кредиты с низким кредитным рейтингом	711 677	487 244	-	171 369	-	1 370 290
<b>Всего текущие и необесцененные</b>	<b>1 446 660</b>	<b>487 244</b>	<b>951 048</b>	<b>561 517</b>	<b>46 294</b>	<b>3 492 763</b>
Индивидуально обесцененные						
- имеющие кредитный рейтинг	321 507	-	-	-	-	321 507
- не имеющие кредитный рейтинг	-	288 144	172 092	104 603	-	564 839
<b>Всего индивидуально обесцененные</b>	<b>321 507</b>	<b>288 144</b>	<b>172 092</b>	<b>104 603</b>	<b>-</b>	<b>886 346</b>
Резерв под обесценение	(744 591)	(442 936)	(138 601)	(130 702)	(467)	(1 457 297)
<b>Всего кредиты и авансы клиентам</b>	<b>1 023 576</b>	<b>332 452</b>	<b>984 539</b>	<b>535 418</b>	<b>45 827</b>	<b>2 921 812</b>

Группа оценивает качество кредитов в зависимости от кредитного рейтинга следующим образом:

- высокий кредитный рейтинг - рейтинг для физических лиц превышает значение 6.60, для юридических лиц - внутренний кредитный рейтинг выше A4 - стандартные ссуды, по которым отсутствует значимый кредитный риск (резерв под обесценение - 1%);
- средний кредитный рейтинг - рейтинг для физических лиц в диапазоне от 5.84 до 6.60, для юридических лиц - внутренний кредитный рейтинг в диапазоне от B1 до B3 - ссуды, кредитный риск по которым оценивается как умеренный (резерв под обесценение - 3%);
- низкий кредитный рейтинг - рейтинг для физических лиц ниже 5.84, для юридических лиц - внутренний кредитный рейтинг ниже B4 - ссуды, кредитный риск по которым оценивается как существенный (резерв под обесценение - 9%).

Описание общей системы управления кредитным риском, применяемой модели скоринга кредитных лимитов и оценки кредитного качества ссуд, а также описание обеспечения, которое Группа принимает в отношении каждого класса кредитов, приведены в Примечании 25.


Справедливая стоимость обеспечения индивидуально обесцененных кредитов оценивается на 31 декабря 2017 года в 415 866 тысяч рублей (2016 г.: 315 765 тысяч рублей). Справедливая стоимость была оценена руководством Группы на основе данных о рыночной стоимости аналогичной недвижимости.

Основными факторами, которые Группа принимает во внимание при рассмотрении вопроса об обесценении кредита, являются его просроченный статус и возможность реализации залогового обеспечения, при наличии такового.

Текущие и необесцененные, но пересмотренные кредиты представляют собой балансовую стоимость кредитов, условия которых были пересмотрены, и которые в противном случае были бы просроченными или обесцененными. Текущие и необесцененные, но пересмотренные кредиты по состоянию на 31 декабря 2017 года составляли 46 975 тысяч рублей (2016 г.: 201 274 тысяч рублей).

Балансовая стоимость каждой категории сумм кредитов и авансов клиентам равна справедливой стоимости по состоянию на 31 декабря 2017 года и 31 декабря 2016 года. На 31 декабря 2017 года оценочная справедливая стоимость кредитов и авансов клиентам составила 3 456 549 тысяч рублей (2016 г.: 2 921 812 тысяч рублей). См. Примечание 29.

Географический анализ, анализ кредитов и авансов клиентам по структуре валют и срокам погашения и анализ процентных ставок представлены в Примечании 25. Информация по операциям со связанными сторонами представлена в Примечании 30.





**8 Финансовые активы, имеющиеся в наличии для продажи**

	31 декабря 2017	31 декабря 2016
<i>Долговые ценные бумаги</i>		
Облигационные займы Российской Федерации	5 054 807	3 577 158
Корпоративные облигации	2 234 896	2 581 417
Корпоративные еврооблигации	148 232	1 716 626
Региональные и муниципальные облигации	27 714	200 853
<b>Всего долговые ценные бумаги</b>	<b>7 465 649</b>	<b>8 076 054</b>
<i>Долевые ценные бумаги</i>		
Акции	243 264	127 717
Доли в уставном капитале	45	1 214
<b>Всего долевые ценные бумаги</b>	<b>243 309</b>	<b>128 931</b>
<b>Всего финансовые активы, имеющиеся в наличии для продажи</b>	<b>7 708 958</b>	<b>8 204 985</b>

Корпоративные облигации представлены процентными ценными бумагами с номиналом в российских рублях, выпущенными российскими компаниями и свободно обращающимися на российском рынке. Срок погашения облигаций с апреля 2018 по сентябрь 2028 года (2016 г.: с декабря 2017 по сентябрь 2028 года); ставка купонного дохода по ним от 5.8% до 15.75% (2016 г.: от 9.5% до 22%); доходность к погашению по состоянию на 31 декабря 2017 года от 6.54% до 16.5% (2016 г.: от 8% до 26.12%).

Региональные и муниципальные облигации представлены процентными ценными бумагами с номиналом в российских рублях, выпущенными федеральными и муниципальными органами власти Российской Федерации и свободно обращающимися на российском рынке. Срок погашения облигаций - октябрь 2018 года (2016 г.: с октября 2018 года по ноябрь 2023 года); ставка купонного дохода по ним - 8.9% (2016 г.: от 8.9% до 11.7%); доходность к погашению по состоянию на 31 декабря 2017 года - 7.58% (2016 г.: 8.9% до 11.7%).

Корпоративные еврооблигации представлены процентными ценными бумагами с номиналом в евро и долларах США, выпущенными иностранными компаниями и свободно обращающимися на международном рынке. Срок погашения облигаций январь 2020 года (2016 г.: с марта 2017 года по август 2031 года); доходность к погашению по состоянию на 31 декабря 2017 года 8.9% (2016 г.: от 1.61% до 54.98%).

Облигации федерального займа (ОФЗ) являются государственными ценными бумагами, выпущенными Министерством финансов Российской Федерации. Срок погашения от мая 2019 до сентября 2031 (2016 г.: август 2023 года); ставка купонного дохода от 2.5% до 8.5% (2016 г.: 2.5%); доходность к погашению по состоянию на 31 декабря 2017 года - от 5.65% до 7.56% (2016 г.: 8.43%) в зависимости от выпуска.

На 31 декабря 2017 года часть финансовых активов, имеющихся в наличии для продажи, предоставлены в качестве залога по договорам "репо", данные бумаги представлены корпоративными облигациями в размере 547 656 тысяч рублей, региональными и муниципальными облигациями в размере 27 714 тысяч рублей, ОФЗ в размере 951 326 тысяч рублей (2016 г.: корпоративными облигациями в размере 227 522 тысяч рублей, корпоративными еврооблигациями в размере 439 812 тысяч рублей, региональными и муниципальными облигациями в размере 36 331 тысяч рублей, ОФЗ в размере 763 755 тысяч рублей).

Корпоративные акции представлены акциями российских компаний, обращающимся на организованном рынке.

Далее приводится анализ долговых финансовых активов, предназначенных для продажи, по кредитному качеству по состоянию за 31 декабря 2017 года.

Наименование инструмента	- с рейтингом выше BBB	- с рейтингом ниже BBB	- не имеющие рейтинга	Итого
<i>Долговые ценные бумаги</i>				
Текущие (по справедливой стоимости)				
Корпоративные облигации	-	2 057 895	177 001	2 234 896
Региональные и муниципальные облигации	-	27 714	-	27 714
Корпоративные еврооблигации	-	-	148 232	148 232
Облигационные займы Российской Федерации	-	5 054 807	-	5 054 807
<b>Всего долговые ценные бумаги</b>	<b>-</b>	<b>7 140 416</b>	<b>325 233</b>	<b>7 465 649</b>

Далее приводится анализ долговых финансовых активов, предназначенных для продажи, по кредитному качеству по состоянию за 31 декабря 2016 года.

Наименование инструмента	- с рейтингом выше BBB	- с рейтингом ниже BBB	- не имеющие рейтинга	Итого
<i>Долговые ценные бумаги</i>				
Текущие (по справедливой стоимости)				
Корпоративные облигации	-	1 885 696	695 721	2 581 417
Региональные и муниципальные облигации	-	200 853	-	200 853
Корпоративные еврооблигации	-	1 716 626	-	1 716 626
Облигационные займы Российской Федерации	-	3 577 158	-	3 577 158
<b>Всего долговые ценные бумаги</b>	<b>-</b>	<b>7 380 333</b>	<b>695 721</b>	<b>8 076 054</b>



Долговые ценные бумаги, входящие в категорию финансовые активы, имеющиеся в наличии для продажи, отражаются по справедливой стоимости, что также отражает списание, обусловленное кредитным риском. Так как данные бумаги отражаются по справедливой стоимости, определенной на основе наблюдаемых рыночных данных, Группа не анализирует и не отслеживает признаки обесценения.

Географический анализ, финансовых активов, имеющихся в наличии для продажи по структуре валют и анализ процентных ставок представлены в Примечании 25.

#### 9 Финансовые активы, удерживаемые до погашения

	31 декабря 2017	31 декабря 2016
Долговые ценные бумаги		
Корпоративные еврооблигации	1 665 449	2 749 636
<b>Всего финансовые активы, удерживаемые до погашения</b>	<b>1 665 449</b>	<b>2 749 636</b>

Корпоративные еврооблигации представлены процентными ценными бумагами с номиналом долларах США и евро, выпущенными иностранными компаниями и свободно обращающимися на международном рынке. Срок погашения облигаций с марта 2018 года по июль 2019 года (2016 г.: с февраля 2017 года по июль 2020 года); ставка купонного дохода по ним от 3.98% до 9.25% (2016 г.: от 4% до 9.25%); доходность к погашению по состоянию на 31 декабря 2017 года от 0.86% до 3.15% (2016 г.: от 2.06% до 4.34%).

На 31 декабря 2017 года часть финансовых активов, удерживаемых до погашения, предоставлены в качестве залога по договорам "репо", данные бумаги представлены корпоративными еврооблигациями в размере 700 117 тысяч рублей (2016 г.: корпоративными еврооблигациями в размере 2 235 837 тысяч рублей).

Далее приводится анализ долговых финансовых активов, удерживаемых до погашения, по кредитному качеству по состоянию за 31 декабря 2017 года.

Наименование инструмента	- с рейтингом выше BBB	- с рейтингом ниже BBB	- не имеющие рейтинга	Итого
Долговые ценные бумаги				
Корпоративные еврооблигации	-	1 665 449	-	1 665 449
<b>Всего финансовые активы, удерживаемые до погашения</b>	<b>-</b>	<b>1 665 449</b>	<b>-</b>	<b>1 665 449</b>

Далее приводится анализ долговых финансовых активов, удерживаемых до погашения, по кредитному качеству по состоянию за 31 декабря 2016 года.

Наименование инструмента	- с рейтингом выше BBB	- с рейтингом ниже BBB	- не имеющие рейтинга	Итого
Долговые ценные бумаги				
Корпоративные еврооблигации	-	2 749 636	-	2 749 636
<b>Всего финансовые активы, удерживаемые до погашения</b>	<b>-</b>	<b>2 749 636</b>	<b>-</b>	<b>2 749 636</b>

По состоянию на 31 декабря 2017 года у Группы отсутствовали долговые ценные бумаги, удерживаемые до погашения, с пересмотренными условиями, которые в противном случае были бы просроченными (2016 г.: нет). Все долговые ценные бумаги, удерживаемые до погашения, являются непросроченными.


Географический анализ, анализ по структуре валют и анализ процентных ставок представлены в Примечании 25.

#### 10 Прочие активы

	31 декабря 2017	31 декабря 2016
Прочие финансовые активы		
Требования по финансовым гарантиям	142 235	148 671
Дебиторская задолженность	121 542	58 802
Производные финансовые инструменты	865	431
Резерв под обесценение	(25 629)	(14 887)
<b>Всего прочих финансовых активов</b>	<b>239 013</b>	<b>193 017</b>
Прочие нефинансовые активы		
Инвестиционная собственность	630 781	106 860
Предоплата по налогам	2 768	2 768
Основные средства и нематериальные активы	7 212	11 890
Прочее	3 226	62 469
<b>Всего прочих нефинансовых активов</b>	<b>643 987</b>	<b>183 987</b>
<b>Всего прочие активы</b>	<b>883 000</b>	<b>377 004</b>

Далее представлен анализ изменений резерва под дебиторскую задолженность:

	2 017	2 016
Резерв под дебиторскую задолженность на 1 января	14 887	3 453
(Восстановление резерва) отчисления в резерв под дебиторскую задолженность	10 742	11 434
Резерв под дебиторскую задолженность на 31 декабря	25 629	14 887



Далее раскрывается информация о балансовой стоимости основных средств и нематериальных активов:

	2017	2016
Балансовая стоимость на 1 января	34 834	28 485
Приобретения	-	10 872
Выбытия	(1 272)	(4 523)
Балансовая стоимость за 31 декабря	33 562	34 834
Амортизация	(26 350)	(22 944)
<b>Всего основных средств и нематериальных активов</b>	<b>7 212</b>	<b>11 890</b>

Основные средства - это офисное и компьютерное оборудование.

Анализ процентных ставок, сроков погашения и географический анализ прочих активов, представлен в примечании 25. Информация по операциям со связанными сторонами представлена в примечании 30.

#### 11 Средства других банков

	31 декабря 2017	31 декабря 2016
Договоры продажи и обратного выкупа	3 823 779	2 444 827
Срочные кредиты и депозиты других банков	-	24 435
Прочие счета финансовых учреждений	-	85
<b>Всего средства других банков</b>	<b>3 823 779</b>	<b>2 469 347</b>

Балансовая стоимость средств других банков равна справедливой стоимости по состоянию на 31 декабря 2017 года и 31 декабря 2016 года. По состоянию на 31 декабря 2017 года оценочная справедливая стоимость средств других банков составляла 3 823 779 тысяч рублей (2016 г.: 2 469 347 тысяч рублей). См. Примечание 29.

Анализ процентных ставок, сроков погашения и географический анализ средств других банков, представлен в примечании 25. Информация по операциям со связанными сторонами представлена в примечании 30.

#### 12 Средства клиентов

	31 декабря 2017	31 декабря 2016
<i>Средства государственных и общественных организаций</i>		
Текущие и расчетные счета	35 161	50 079
<b>Всего средства государственных и общественных организаций</b>	<b>35 161</b>	<b>50 079</b>
<i>Средства негосударственных юридических лиц</i>		
Текущие и расчетные счета	1 622 886	2 133 462
Срочные депозиты	3 753 109	2 532 190
Брокерские счета	23 840	51 534
<b>Всего средства негосударственных юридических лиц</b>	<b>5 399 835</b>	<b>4 717 186</b>
<i>Средства физических лиц</i>		
Текущие счета и счета до востребования	252 496	202 094
Срочные депозиты	3 169 780	3 764 007
<b>Всего средства физических лиц</b>	<b>3 422 276</b>	<b>3 966 101</b>
<b>Всего средства клиентов</b>	<b>8 857 272</b>	<b>8 733 366</b>

В число государственных и общественных организаций не входят принадлежащие государству коммерческие предприятия.

Депозиты физических лиц представляют собой разовые депозиты, привлекаемые от определенного круга частных лиц, а не розничные операции.

Далее приведено распределение средств клиентов по отраслям экономики:

	31 декабря 2017		31 декабря 2016	
	Сумма (тыс. руб.)	%	Сумма (тыс. руб.)	%
Физические лица	3 422 276	38.6%	3 966 101	45.4%
Торговля и услуги	2 421 746	27.3%	1 806 966	20.7%
Финансовые услуги	1 788 817	20.2%	1 775 241	20.3%
Строительство и недвижимость	671 539	7.6%	360 830	4.1%
Производство	301 734	3.4%	570 628	6.5%
Транспорт	136 956	1.5%	97 607	1.1%
Государственные и муниципальные организации	35 161	0.4%	50 079	0.6%
Маркетинг	26 057	0.3%	36 211	0.4%
Издательская деятельность	20 227	0.2%	29 179	0.3%
Страхование	4 060	0.1%	5 250	0.2%
Прочее	28 699	0.3%	35 274	0.4%
<b>Всего средства клиентов</b>	<b>8 857 272</b>	<b>99.9%</b>	<b>8 733 366</b>	<b>100.0%</b>

На 31 декабря 2017 года у Группы было одиннадцать клиентов (2016 г.: двенадцать клиентов) с остатками свыше 100 000 тысяч рублей. Совокупный остаток средств этих клиентов составил 5 750 725 тысяч рублей (2016 г.: 5 368 757 тысяч рублей), или 64.7% (2016: 61.5%) от общей суммы средств клиентов.

Балансовая стоимость средств клиентов равна справедливой стоимости по состоянию на 31 декабря 2017 года и 31 декабря 2016 года. По состоянию на 31 декабря 2017 года оценочная справедливая стоимость средств клиентов составляла 8 857 272 тысяч рублей (2016 г.: 8 733 366 тысяч рублей). См. Примечание 29.

Анализ процентных ставок, сроков погашения и географический анализ средств клиентов, представлен в примечании 25. Информация по операциям со связанными сторонами представлена в примечании 30.





### 13 Выпущенные долговые ценные бумаги

	31 декабря 2017	31 декабря 2016
Собственные векселя	298 249	186 465
Выпущенные облигации	897	82 500
<b>Всего выпущенные долговые ценные бумаги</b>	<b>299 146</b>	<b>268 965</b>

По состоянию на 31 декабря 2017 года векселя Группы были выпущены в пользу двадцати двух клиентов (2016 г.: двадцати одного клиента).

В июле 2013 года Банк выпустил облигации серии БО-01 общей номинальной стоимостью в 1 000 000 тысяч рублей. Банк установил ставку первого купона трехлетних облигаций в размере 10.25% годовых. В октябре 2013 года были выкуплены 493 955 шт. собственных облигаций номиналом 493 955 тысяч рублей. В октябре 2014 года были реализованы 246 280 шт. собственных облигаций номиналом 246 280 тысяч рублей. В феврале 2015 года Банк разместил дополнительный выпуск облигаций серии БО-01 в объеме 1 000 000 шт. на сумму 1 000 000 тысяч рублей.

В июне 2016 года были выкуплены 199 995 шт. собственных облигаций номиналом 199 995 тысяч рублей. В сентябре 2016 года были выкуплены 707 367 шт. собственных облигаций номиналом 707 367 тысяч рублей. В ноябре 2016 года были выкуплены 199 991 шт. собственных облигаций номиналом 199 991 тысяч рублей. В декабре 2016 года были выкуплены 731 264 шт. собственных облигаций номиналом 731 264 тысяч рублей. В апреле 2017 года были выкуплены 83 507 шт. собственных облигаций номиналом 83 507 тысяч рублей. В июне 2017 года были размещены и выкуплены 69 993 шт. собственных облигаций номиналом 69 993 тысяч рублей. На 31 декабря 2017 года в обращении находятся 1 322 шт. (2016 г.: 84 829 шт.) собственных облигаций серии БО-01 номиналом 1 322 тысяч рублей (2016 г.: 84 829 тысяч рублей).

Анализ процентных ставок, сроков погашения и географический анализ выпущенных долговых ценных бумаг, представлен в примечании 25.

### 14 Прочие обязательства

	31 декабря 2017	31 декабря 2016
Обязательства по финансовым гарантиям	413 539	373 428
Резерв под обязательства кредитного характера	390 559	313 428
Наращенные расходы на содержание персонала	36 659	26 645
Прочие обязательства	192 713	108 964
Пенсионные накопления	-	589 024
<b>Всего прочие обязательства</b>	<b>1 033 470</b>	<b>1 411 489</b>

Далее представлен анализ изменений резерва под обязательства кредитного характера:

	2 017	2 016
Резерв под обязательства кредитного характера на 1 января	313 428	60 848
(Восстановление резерва) отчисления в резерв под обесценение в течение года	77 131	252 580
Резерв под обязательства кредитного характера на 31 декабря	390 559	313 428

Географический анализ и анализ прочих обязательств по структуре валют представлены в Примечании 25.

### 15 Субординированные займы

	31 декабря 2017	31 декабря 2016
Субординированные займы	979 809	532 443
<b>Всего субординированные займы</b>	<b>979 809</b>	<b>532 443</b>

Часть займов подлежат погашению через девять с половиной лет с момента предоставления. Процентная ставка по состоянию на 31 декабря 2017 года составила 13.89% годовых (2016 г.: 14.68%).

6 900 тыс. долларов США представляют собой бессрочный займ. Процентная ставка по состоянию на 31 декабря 2017 года составила 7% годовых (2016 г.: нет).


В марте 2016 года Банк выпустил субординированные облигации серии 03 общей номинальной стоимостью в 500 000 тысяч рублей. Банк установил ставку первого купона облигаций в размере 15% годовых. На 31 декабря 2017 года в обращении находятся 500 000 шт. собственных облигаций серии 03 номиналом 500 000 тысяч рублей.

В случае ликвидации Банка кредиторы по данным займам будут последними по очередности выплаты долга.

Анализ процентных ставок, сроков погашения и географический анализ представлен в примечании 25. Информация по операциям со связанными сторонами представлена в примечании 30.

### 16 Уставный капитал

	Количество акций	Номинал одной акции (рубли)	Номинальная стоимость	Стоимость скорректированная на инфляцию
Обыкновенные акции	101 736	4 915	500 032	634 571
<b>Всего уставный капитал</b>	<b>101 736</b>		<b>500 032</b>	<b>634 571</b>



Номинальный зарегистрированный выпущенный уставный капитал Банка до пересчета взносов в уставный капитал, сделанных до 1 января 2003 года, до эквивалента покупательной способности российского рубля по состоянию на 31 декабря 2002 года составляет 500 032 тысяч рублей (2016 г.: 500 032 тысяч рублей). По состоянию на 31 декабря 2017 года все находящиеся в обращении акции Банка были объявлены, выпущены и полностью оплачены.

Все обыкновенные акции имеют номинальную стоимость 4 915 рублей за акцию (2016 г.: 4 915 рублей за акцию) и предоставляют право одного голоса по каждой акции.

#### 17 Нераспределенная прибыль

В соответствии с российским законодательством Банк распределяет прибыль в качестве дивидендов или переводит прибыль на счета резервов/фондов на основе бухгалтерской отчетности, подготовленной в соответствии с российскими правилами бухгалтерского учета. По состоянию на 31 декабря 2017 года фонды Банка по российским правилам бухгалтерского учета составили 3 203 775 тысяч рублей (2016 г.: 2 242 091 тысяч рублей), в том числе прибыль за 2017 год составила 961 683 тысяч рублей (2016 г.: 318 869 тысяч рублей). По состоянию на 31 декабря 2017 года дочерняя компания имела накопленные доходы в размере 26 675 тысяч рублей (2016 г.: убытки 4 586 тысяч рублей).

#### 18 Процентные доходы и расходы

Процентные доходы и расходы складывались следующим образом.

	31 декабря 2017	31 декабря 2016
Процентные доходы		
Долговые ценные бумаги	853 651	957 720
Кредиты и авансы клиентам	756 256	882 265
Средства в других банках	301 188	22 813
<b>Итого процентных доходов</b>	<b>1 911 095</b>	<b>1 862 798</b>
Процентные расходы		
Средства других банков	(498 243)	(137 945)
Срочные вклады физических лиц	(197 661)	(270 828)
Срочные депозиты юридических лиц	(195 044)	(243 909)
Субординированные займы	(84 674)	(88 816)
Текущие расчетные счета юридических лиц	(39 314)	(68 105)
Выпущенные долговые ценные бумаги	(16 569)	(128 431)
<b>Всего процентные расходы</b>	<b>(1 031 505)</b>	<b>(938 034)</b>
<b>Чистые процентные доходы</b>	<b>879 590</b>	<b>924 764</b>

#### 19 Комиссионные доходы и расходы


Комиссионные доходы и расходы складывались следующим образом.

	31 декабря 2017	31 декабря 2016
Комиссионный доход		
по выданным гарантиям	1 392 773	1 150 642
по кассовым операциям	34 946	56 323
по брокерским и аналогичным договорам	31 697	33 340
по расчетным операциям	13 707	14 468
прочее	2 454	3 579
<b>Всего комиссионный доход</b>	<b>1 475 577</b>	<b>1 258 352</b>
Комиссионный расход		
операции с ценными бумагами	(16 870)	(6 898)
проведение операций с валютными ценностями	(7 236)	(3 577)
расчетно-кассовое обслуживание и ведение банковских счетов	(5 072)	(3 755)
операции с пластиковыми картами и чеками	(4 184)	(3 855)
другие операции	(3 488)	(2 152)
<b>Всего комиссионный расход</b>	<b>(36 850)</b>	<b>(20 237)</b>
<b>Чистые комиссионные доходы</b>	<b>1 438 727</b>	<b>1 238 115</b>

#### 20 Административные и прочие операционные расходы

Административные и прочие операционные расходы складывались следующим образом.

	31 декабря 2017	31 декабря 2016
Административные и прочие операционные расходы		
Затраты на персонал	420 285	346 322
Административные расходы	338 083	82 979
Расходы на операционную аренду	52 367	49 629
Отчисления в фонд обязательного страхования вкладов	18 177	28 030
Списание материальных запасов	7 691	12 993
Профессиональные услуги	3 892	1 792
Амортизация основных средств	3 740	3 937
Налоги и сборы, отличные от налога на прибыль	3 491	1 250
Прочее	69 596	60 484
<b>Всего административные и прочие операционные расходы</b>	<b>917 322</b>	<b>587 416</b>



Расходы на содержание персонала включают установленные законом обязательные страховые отчисления во внебюджетные фонды в размере 78 316 тысяч рублей (2016 г.: 71 109 тысяч рублей).  
Среднемесячная заработная плата на одного сотрудника в 2017 году составила 154 тыс. руб. (2016 г.: 139 тыс. руб.)

## 21 Налог на прибыль

Налог на прибыль включает в себя следующие компоненты.

	31 декабря 2017	31 декабря 2016
Текущие расходы/(возмещение) по налогу на прибыль	181 421	69 900
Изменение в отложенных налогах в связи возникновением и списанием временных разниц	(10 506)	(14 942)
<b>Расходы по налогу на прибыль</b>	<b>170 915</b>	<b>54 958</b>

Текущая ставка налога на прибыль, применимая к большей части прибыли Группы, составляет 20% (2016 г.: 20%).

Далее представлено сопоставление теоретического налогового расхода с фактическим расходом по налогообложению.

	31 декабря 2017	31 декабря 2016
Прибыль до налогообложения	1 194 137	551 993
Теоретические налоговые отчисления (возмещения) по ставке 20%	238 827	110 399
Постоянные разницы:		
резервы под обесценение, не уменьшающие налоговую базу	82 632	65 057
расходы, не уменьшающие налоговую базу	4 164	2 123
доход по государственным ценным бумагам, облагаемый по иным ставкам	(43 636)	(31 185)
прочие постоянные разницы	(111 071)	(91 436)
<b>Расходы по налогу на прибыль</b>	<b>170 915</b>	<b>54 958</b>

Различия между МСФО и налоговым законодательством Российской Федерации (и прочих стран) приводят к возникновению определенных временных разниц между балансовой стоимостью ряда активов и обязательств в целях составления финансовой отчетности и в целях расчета налога на прибыль. Налоговые последствия движения этих временных разниц за 2017 и 2016, представленных далее, отражаются по ставке 20%, за исключением доходов по государственным ценным бумагам, облагаемых налогом по ставке 15% (2016 г.: 15%).


	31 декабря 2015	Изменение	31 декабря 2016	Изменение	31 декабря 2017
Налоговое воздействие временных разниц, уменьшающих налоговую базу					
Наращенные расходы на содержание персонала	6 573	(2 013)	4 560	1 710	6 270
Налоговые убытки, перенесенные на будущий период	3 036	12 417	15 453	5 255	20 708
Основные средства и нематериальные активы: чистая сумма	526	(353)	173	240	413
Наращенные прочие расходы	(272)	7 173	6 901	(2 004)	4 897
Резерв под обесценение кредитного портфеля	8 862	18 836	27 698	(965)	26 733
Наращенные доходы	259	(20 909)	(20 650)	11 341	(9 309)
Прочее	(184)	-	(184)	184	-
<b>Признанный отложенный налоговый актив</b>	<b>18 800</b>	<b>15 151</b>	<b>33 951</b>	<b>15 761</b>	<b>49 712</b>

## 22 Прибыль на акцию

Базовая прибыль на акцию рассчитывается посредством деления чистой прибыли, приходящейся на обыкновенные акции, на средневзвешенное количество обыкновенных акций в обращении в течение года за вычетом среднего количества обыкновенных акций, выкупленных у акционеров.

Банк не имеет потенциальных обыкновенных акций, разводняющих прибыль на акцию. Таким образом, разводненная прибыль на акцию равна базовой прибыли на акцию.

	31 декабря 2017	31 декабря 2016
Прибыль, причитающаяся акционерам - владельцам обыкновенных акций	1 044 757	435 040
Средневзвешенное базовое количество акций в обращении (штук)	101 736	101 736
<b>Базовая прибыль на акцию</b>	<b>10.27</b>	<b>4.28</b>
<b>Разводненная прибыль на акцию</b>	<b>10.27</b>	<b>4.28</b>





## 23 Дивиденды

В 2017 и 2016 годах дивиденды не были объявлены и не выплачивались.

## 24 Сегментный анализ

Группа использует информацию по бизнес-сегментам в качестве представления сегментной информации. Операции Группы организованы по двум основным бизнес-сегментам:

Клиентский бизнес - данный бизнес-сегмент включает услуги по обслуживанию расчетных и текущих счетов организаций, привлечение депозитов от корпоративных клиентов и физических лиц, предоставление кредитов и иных форм финансирования корпоративным клиентам и физическим лицам.


Казначейский бизнес - данный бизнес-сегмент включает торговые операции с финансовыми инструментами, операции с ценными бумагами и производными инструментами, операции с иностранной валютой, привлечение и предоставление кредитов на рынках межбанковского кредитования, процентный арбитраж по сделкам SWAP. Кроме того, в сферу деятельности казначейского бизнеса входит управление ликвидностью Группы, а также управление валютным риском.

Далее приведена сегментная информация по основным отчетным бизнес-сегментам Группы за год, закончившийся 31 декабря 2017 года:

	Клиентский бизнес	Казначейский бизнес	Не распределено	Итого
<b>АКТИВЫ</b>				
Денежные средства и их эквиваленты	-	1 548 279	-	1 548 279
Обязательные резервы на счетах в Центральном банке Российской Федерации	-	70 962	-	70 962
Договора покупки ценных бумаг с условием обратной продажи	-	3 757 743	-	3 757 743
Кредиты и авансы клиентам	3 456 549	-	-	3 456 549
Финансовые активы, имеющиеся в наличии для продажи	-	7 708 958	-	7 708 958
Финансовые активы, удерживаемые до погашения	-	1 665 449	-	1 665 449
Отложенный налоговый актив	-	-	49 712	49 712
Прочие активы	-	-	883 000	883 000
<b>Итого активов по сегментам</b>	<b>3 456 549</b>	<b>14 751 391</b>	<b>932 712</b>	<b>19 140 652</b>
<b>ОБЯЗАТЕЛЬСТВА</b>				
Средства других банков	-	3 823 779	-	3 823 779
Средства клиентов	8 857 272	-	-	8 857 272
Выпущенные долговые ценные бумаги	298 249	897	-	299 146
Прочие обязательства	-	-	1 033 470	1 033 470
Субординированные займы	979 809	-	-	979 809
<b>Итого обязательств по сегментам</b>	<b>10 135 330</b>	<b>3 824 676</b>	<b>1 033 470</b>	<b>14 993 476</b>

Далее приведена сегментная информация по основным отчетным бизнес-сегментам Группы за год, закончившийся 31 декабря 2016 года:

	Клиентский бизнес	Казначейский бизнес	Не распределено	Итого
<b>АКТИВЫ</b>				
Денежные средства и их эквиваленты	-	1 872 526	-	1 872 526
Обязательные резервы на счетах в Центральном банке Российской Федерации	-	95 835	-	95 835
Договора покупки ценных бумаг с условием обратной продажи	-	263 424	-	263 424
Кредиты и авансы клиентам	2 921 812	-	-	2 921 812
Финансовые активы, имеющиеся в наличии для продажи	-	8 204 985	-	8 204 985
Финансовые активы, удерживаемые до погашения	-	2 749 636	-	2 749 636
Отложенный налоговый актив	-	-	33 951	33 951
Прочие активы	-	-	377 004	377 004
<b>Итого активов по сегментам</b>	<b>2 921 812</b>	<b>13 186 406</b>	<b>410 955</b>	<b>16 519 173</b>
<b>ОБЯЗАТЕЛЬСТВА</b>				
Средства других банков	-	2 469 347	-	2 469 347
Средства клиентов	8 733 366	-	-	8 733 366
Выпущенные долговые ценные бумаги	186 465	82 500	-	268 965
Прочие обязательства	-	-	1 411 489	1 411 489
Субординированные займы	532 443	-	-	532 443
<b>Итого обязательств по сегментам</b>	<b>9 452 274</b>	<b>2 551 847</b>	<b>1 411 489</b>	<b>13 415 610</b>



Далее приведена сегментная информация по бизнес-сегментам Группы за год, закончившийся 31 декабря 2017 года, в разрезе статей отчета о совокупном доходе:

	Клиентский бизнес	Казначейский бизнес	Не распределено	Итого
Процентные доходы	756 256	1 154 839	-	1 911 095
Процентные расходы	(533 262)	(498 243)	-	(1 031 505)
Изменение резерва под обесценение по активам, приносящим процентный доход	161 506	-	-	161 506
Доходы за вычетом расходов по операциям с торговыми ценными бумагами	-	(304 268)	-	(304 268)
Доходы за вычетом расходов по операциям с иностранной валютой, доходы за вычетом расходов от переоценки иностранной валюты	-	(32 020)	-	(32 020)
Комиссионный доход	1 443 880	31 697	-	1 475 577
Комиссионный расход	(19 980)	(16 870)	-	(36 850)
Резервы прочие	(87 873)	-	-	(87 873)
Прочие операционные доходы	-	-	55 797	55 797
Административные и прочие операционные расходы	-	-	(917 322)	(917 322)
Расходы по налогу на прибыль	-	-	(170 915)	(170 915)
<b>Чистая прибыль по сегментам</b>	<b>1 720 527</b>	<b>335 135</b>	<b>(1 032 440)</b>	<b>1 023 222</b>
<b>Прочие компоненты совокупного дохода</b>				
Доход от переоценки финансовых активов, имеющихся в наличии для продажи	-	21 535	-	21 535
<b>Совокупный доход за год по сегментам</b>	<b>1 720 527</b>	<b>356 670</b>	<b>(1 032 440)</b>	<b>1 044 757</b>

Далее приведена сегментная информация по бизнес-сегментам Группы за год, закончившийся 31 декабря 2016 года, в разрезе статей отчета о совокупном доходе:

	Клиентский бизнес	Казначейский бизнес	Не распределено	Итого
Процентные доходы	882 265	980 533	-	1 862 798
Процентные расходы	(800 089)	(137 945)	-	(938 034)
Изменение резерва под обесценение по активам, приносящим процентный доход	(786 395)	-	-	(786 395)
Доходы за вычетом расходов по операциям с торговыми ценными бумагами	-	340 416	-	340 416
Доходы за вычетом расходов по операциям с иностранной валютой, доходы за вычетом расходов от переоценки иностранной валюты	-	(376 266)	-	(376 266)
Комиссионный доход	1 225 012	33 340	-	1 258 352
Комиссионный расход	(13 339)	(6 898)	-	(20 237)
Резервы прочие	(264 014)	-	-	(264 014)
Прочие операционные доходы	-	-	62 789	62 789
Административные и прочие операционные расходы	-	-	(587 416)	(587 416)
Расходы по налогу на прибыль	-	-	(54 958)	(54 958)
<b>Чистая прибыль по сегментам</b>	<b>243 440</b>	<b>833 180</b>	<b>(579 585)</b>	<b>497 035</b>
<b>Прочие компоненты совокупного дохода</b>				
Доход от переоценки финансовых активов, имеющихся в наличии для продажи	-	(61 995)	-	(61 995)
<b>Совокупный доход за год по сегментам</b>	<b>243 440</b>	<b>771 185</b>	<b>(579 585)</b>	<b>435 040</b>

## 25 Управление рисками

Принятие на себя риска является основной составляющей финансового бизнеса. Цель Группы состоит в достижении оптимального баланса между принятым риском и доходностью, получаемой в рамках принятого риска, а также в сведении до минимума потенциального негативного влияния рисков на финансовое положение Группы. Основными рисками, которым подвержена Группа, являются финансовые риски (кредитный риск, рыночный риск, риск ликвидности), операционный риск, правовой риск, а также ряд прочих рисков.


Политика Группы по управлению рисками направлена на выявление, анализ и управление рисками, которым подвержена Группа.

Управление финансовыми рисками в Группе базируется на следующих основных принципах:

- ограничение возможных потерь — связанные с риском операции Группы проводятся в рамках системы лимитов/ограничений на соответствующий тип риска;
- своевременность оценки рисков — все новые продукты и операции Группы анализируются на предмет связанных с ними рисков; по результатам анализа рисков разрабатывается система лимитов/ограничений и соответствующих точек контроля для данного продукта/операции;
- организация управления рисками — необходимые действия по принятию, избеганию, минимизации рисков, основанные на оценке изменений внешних и внутренних факторов риска и направленные на достижение оптимального баланса между уровнем риска и доходностью Группы. Четкое распределение функций между органами управления и подразделениями Группы обеспечивает эффективность процесса управления рисками и направлено на то, чтобы в том числе исключить конфликт интересов.

Процедуры управления рисками регулируются внутренними документами Банка, а также нормативными документами Банка России, и контролируются органами Группы в соответствии с полномочиями, возложенными на них Советом Директоров, Правлением Банка, Комитетом по контролю за рисками, Кредитным комитетом, Службой внутреннего контроля.

В Группе существует следующее распределение функций в процессе управления финансовыми рисками:



Совет Директоров Банка, в состав которого входят контролирующие акционеры Банка, несет ответственность за общую систему контроля по управлению финансовыми рисками, за управление ключевыми рисками, утверждение основных принципов политик и процедур по управлению финансовыми рисками, определение полномочий органов Банка, осуществляющих контроль выполнения процедур управления рисками, а также за установление лимитов/ограничений для продуктов/финансовых инструментов.

Председатель Правления и Правление Банка несут ответственность за организацию бизнес-процессов, направленных на мониторинг и выполнение мер по снижению финансовых рисков.

Комитет по контролю за рисками несет ответственность за комплексную и своевременную оценку рисков, принимаемых Группой при осуществлении деятельности, управление этими рисками в целях приведения их в соответствие характеру и масштабам деятельности Группы как на уровне портфеля в целом, так и на уровне отдельных сделок.

Кредитный комитет Банка несет ответственность за принятие решений о величине, качестве и структуре кредитных рисков, принимаемых в отношении заемщиков Группы как на уровне портфеля в целом, так и на уровне отдельных сделок.

Подразделения Банка управляют финансовыми рисками в рамках своих функциональных обязанностей.

Все внутренние нормативные документы, положения и регламенты Банка при разработке и изменении согласовываются в том числе с Юридическим Департаментом, Службой управления рисками и Службой внутреннего контроля.

Служба внутреннего контроля Банка осуществляет контроль за соблюдением подразделениями Банка требований внутренних нормативных документов Банка, информирует руководство Банка о выявленных нарушениях, предлагает меры по устранению выявленных нарушений.

Ниже рассматриваются используемые Группой принципы и процедуры управления основными банковскими рисками, а также описываются основные меры, направленные на повышение эффективности и качества управления банковскими рисками.

### Кредитный риск

Кредитный риск - риск возникновения у Группы убытков вследствие неисполнения, несвоевременного либо неполного исполнения контрагентом/заемщиком финансовых обязательств перед Группой в соответствии с условиями договора. Кредитный риск возникает по кредитным операциям, по операциям с контрагентами на финансовых рынках, при покупке долговых ценных бумаг, а также по другим кредитным продуктам, отражаемым в балансе и за балансом.

Для целей управления рисками кредитный риск, возникающий по портфелю ценных бумаг, предназначенных для торговли, и по прочим финансовым инструментам, оцениваемым по справедливой стоимости, изменения которой отражаются в составе прибыли или убытка за период, управляется вместе с рыночным риском, и информация по этому риску предоставляется в составе информации о рыночном риске.

#### (i) Кредитная политика

Кредитная политика принимается Советом Директоров Банка и анализируется на необходимость изменений, обычно раз в 1-2 года.

#### (ii) Управление кредитным риском

Группа устанавливает лимиты концентрации риска по отдельным клиентам, контрагентам и эмитентам (применительно к ценным бумагам), по группам связанных между собой клиентов, контрагентов, эмитентов, и т.д.

Для ограничения возможных потерь, связанных с кредитным риском, все операции, содержащие кредитный риск, осуществляются только в рамках установленных лимитов.

Одобрение лимитов кредитного риска (за исключением лимитов по межбанковским кредитам) осуществляется Кредитным комитетом Банка. В состав Комитета входят Председатель правления Банка, его Заместитель, представители Службы управления рисками и Департамента коммерческого кредитования.

Одобрение лимитов на контрагентов по межбанковским кредитам, контрагентам на финансовых рынках осуществляется Комитетом по контролю за рисками Банка. В состав Комитета входит Заместитель Председателя Правления, представители Службы управления рисками. В заседаниях Комитета постоянно присутствуют представители Службы внутреннего контроля. Председатель Правления либо принимает участие в заседаниях Комитета по контролю за рисками, либо все решения Комитета доводятся до его сведения в обязательном порядке в день заседания комитета.

Установление лимитов по портфелю ценных бумаг осуществляется Советом Директоров Банка.

Все решения, принимаемые Кредитным комитетом и Комитетом по контролю за рисками, доводятся до сведения членов Совета Директоров Банка. Кроме того, решения по принятию кредитного риска на клиентов Банка сроком свыше трех лет, либо на сумму свыше четырехсот миллионов рублей, требуют одобрения Совета Директоров Банка.

Анализ и мониторинг кредитного риска проводится Департаментом коммерческого кредитования и Службой управления рисками.


#### (iii) Принципы установления лимитов кредитного риска:

- финансово-экономическое состояние заемщика должно позволять ему своевременно погасить задолженность перед Группой, не вынуждая Группу прибегать к реализации обеспечения, которое является важным, но вторичным фактором при установлении лимита;
- целевое использование кредитных продуктов в рамках лимита должно быть понятно и логично следовать из бизнеса заемщика;
- источники погашения кредитных продуктов должны быть четко определены и реальны.

#### (iv) Принципы кредитного анализа

Кредитный анализ по заемщикам Группы - физическим и юридическим лицам проводится по утвержденным методикам. Данные методики включают в себя методологию анализа финансово-экономического состояния заемщика и методологию оценки обеспечения.

Принципы кредитного анализа строятся на основе определения текущей платежеспособности и будущей кредитоспособности заемщика.





При определении кредитоспособности заемщика анализируется финансово-экономическое состояние заемщика, его деловая репутация, заявленный бизнес-план, состояние отрасли, в которой находится заемщик, длительность и характер его взаимоотношений с контрагентами и конкурентами, а также обеспечение.

Для анализа кредитоспособности заемщика Группа использует всю доступную ему информацию о заемщике. Обычно рассматривается группа компаний заемщика в целом при условии, что все участники группы, а также контролирующие их физические лица берут на себя ответственность за кредит.

Вышеописанный анализ кредитоспособности используется Группой для предварительной оценки кредитного риска при рассмотрении вопроса об открытии, пролонгации, пересмотре или увеличении кредитного лимита, а также для оценки кредитных рисков по кредитным лимитам в течение срока их действия.

Предметом анализа кредитоспособности являются риски, характеризующие кредитный лимит, и имеющие прямое или косвенное влияние на исполнение заемщиком своих обязательств по погашению ссудной задолженности в срок и в полном объеме.

На кредитоспособность заемщика влияют следующие факторы:

- Количественные характеристики кредита - доля заемных средств в бизнесе заемщика; срок действия кредитного лимита; объем кредитования исходя из регуляторных норм и политики Группы;
- Качественные характеристики кредита - целевое использование; источники погашения; предоставление поручительств лицами, контролирующими бизнес заемщика; кредитная история заемщика;
- Структура бизнеса заемщика - структура собственности; прозрачность для Группы информации о заемщике; структура и качество управления бизнесом; оценка налоговых, регуляторных и правовых рисков; качество учета и финансового планирования;
- Финансовое состояние заемщика;
- Конкурентная среда в отрасли и конкурентоспособность заемщика;
- Взаимоотношения Группы с заемщиком - определяются, исходя из фактических результатов и перспектив дальнейшего взаимодействия с заемщиком в области кредитных взаимоотношений. При определении оценки особое внимание уделяется фактически исполненным обязательствам по погашению процентов, основного долга, соблюдению графика погашения кредита.
- Обеспечение - определяется исходя из принципа снижения риска непогашения кредита, в связи с возможностью Группы контролировать денежные потоки в бизнесе заемщика, высокой оценкой заемщиком последствий возникновения собственных репутационных рисков, связанных с непогашением кредита (неисполнением обязательств по договору поручительства по кредиту), применительно к сумме неисполнения обязательств и вытекающих из этого потерь бизнеса, высокой ценностью для Клиента оформленного в залог обеспечения и стремлением заемщика не допустить обращения взыскания на предмет залога.

Оценка кредитоспособности заемщика для открытия новых и подтверждения существующих кредитных лимитов производится сотрудниками Департамента коммерческого кредитования в виде написания кредитного заключения Департаментом коммерческого кредитования, которое затем выносится на Кредитный комитет Банка для принятия окончательного решения.

Пересмотр существующих кредитных лимитов производится также при наступлении событий, существенных для бизнеса заемщика или отрасли в целом, имеющих влияние на степень кредитного риска по лимиту заемщика.

Вместе с кредитным заключением Департамента коммерческого кредитования на Кредитный комитет Банка выносится заключение Службы управления рисками, определяющее уровень кредитного риска по данному заемщику и позволяющее членам Кредитного комитета принять окончательное решение при открытии или подтверждении кредитного лимита.

Анализ кредитов по кредитному качеству приведен в Примечании 7.

Анализ финансового состояния кредитных организаций – контрагентов Группы проводится по разработанной Группой методике в рамках утвержденного Положения об управлении риском на контрагента. Анализ финансового состояния финансовых организаций-контрагентов проводится на основании всей доступной Группе информации о контрагенте.

(v) Принципы мониторинга кредитного риска

Группа проводит регулярный мониторинг платежной дисциплины заемщиков, мониторинг наличия и стоимости заложенного имущества, финансово-экономического состояния заемщиков и выполнения прочих условий лимитов.

По результатам мониторинга Комитетом по контролю за рисками проводится регулярная оценка наличия признаков обесценения предоставленных кредитных продуктов. При необходимости Группа проводит мероприятия по снижению кредитного риска. Данные мероприятия могут включать в себя пересмотр условий кредита, в том числе требование о предоставлении дополнительного обеспечения и другие.

(vi) Обеспечение и другие инструменты, снижающие кредитный риск

Размер и вид обеспечения, принимаемого Группой, зависит от оценки уровня кредитного риска на заемщика. Установлены основные принципы в отношении допустимости видов обеспечения и параметров оценки.

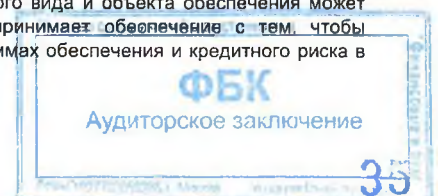
Группа проводит самостоятельную оценку обеспечения в соответствии с разработанной методикой. Оценка, проведенная третьими лицами, может служить информацией, используемой при проведении данной самостоятельной оценки.

Группа принимает следующие основные виды обеспечения:

- в коммерческом и промышленном секторах - залог активов, используемых компаниями в своей деятельности, например, залог зданий, оборудования, запасов, дебиторской задолженности;
- в секторе коммерческой и жилой недвижимости - залог недвижимого имущества или прав на финансируемый проект;
- в финансовом секторе - залог финансовых инструментов, таких как долговые и долевого ценные бумаги;
- в секторе потребительского кредитования – залог жилой недвижимости, автомобилей и прочих ценностей.

Как правило, Группа требует, чтобы принимаемые в залог объекты недвижимости, оборудование и товары были застрахованы от рисков повреждения в страховых компаниях.

Обеспечение принимается с целью снижения риска по приемлемому кредитному предложению, а не для использования в качестве единственного основания для утверждения кредита. Оценка и принятие каждого вида и объекта обеспечения может варьироваться в зависимости от конкретных обстоятельств. Как правило, Группа принимает обеспечение с тем, чтобы гарантировать, где это применимо, получение и поддержание адекватной разницы в суммах обеспечения и кредитного риска в течение всего срока кредитного продукта.



(vii) Риск досрочного погашения кредитов

Группа подвержена риску досрочного погашения за счет предоставления кредитов, включая ипотечные кредиты, которые дают заемщику право досрочного погашения кредитов. Финансовый результат и собственные средства Группы за текущий год и на текущую отчетную дату не зависели бы существенно от изменений в ставках при досрочном погашении, так как такие кредиты отражаются по амортизированной стоимости, а сумма досрочного погашения соответствует, или почти соответствует амортизированной стоимости кредитов и авансов клиентам.

**Риск ликвидности**

Риск ликвидности – риск финансовых потерь вследствие затруднений или неспособности Группы обеспечить погашение своих обязательств в полном объеме. Риск ликвидности возникает в результате несбалансированности финансовых активов и финансовых обязательств Группы (в том числе вследствие несвоевременного исполнения финансовых обязательств одним или несколькими контрагентами Группы) и/или возникновения непредвиденной необходимости немедленного и единовременного исполнения Группой своих финансовых обязательств, а также финансовых потерь в результате снижения стоимости финансовых активов в процессе их реализации.

Риск ликвидности для Группы является наиболее значимым, так как в случае его реализации происходит резкий рост вероятности реализации других основных видов рисков, присущих ведению банковской деятельности (стратегический, репутационный, правовой, рыночный, процентный).

Стратегической целью Группы по управлению ликвидностью является поддержание ликвидности на высоком уровне: безусловное, полное и своевременное исполнение своих обязательств является однозначным и неоспоримым приоритетом Группы. При возникновении конфликта интересов между ликвидностью и прибылью Группы, возникающего, в том числе, из-за низкой доходности ликвидных активов либо высокой стоимости ресурсов, ликвидность имеет безусловный приоритет над прибылью.

Подход Группы к управлению ликвидностью заключается в обеспечении достаточной ликвидности для выполнения своих обязательств в срок как в нормальных условиях, так и при возникновении непредвиденных ситуаций.

Основным методом анализа риска ликвидности является анализ разрыва в сроках погашения требований и обязательств. Такой анализ производится Казначейством Банка в режиме реального времени и на ежедневной основе как совокупно в рублях, так и в разрезе валют ведения деятельности на основе данных, поступающих из всех подразделений Банка.

Управление ликвидностью Группы требует проведения анализа уровня ликвидных активов, необходимого для урегулирования обязательств при наступлении срока их погашения; обеспечения доступа к различным источникам финансирования; наличия планов на случай возникновения проблем с финансированием и осуществления контроля за соответствием балансовых коэффициентов ликвидности требованиям законодательства Российской Федерации. Банк рассчитывает нормативы ликвидности на ежедневной основе в соответствии с требованиями Банка России.

Также на ежедневной основе подразделениями, осуществляющими учет операций Банка, производится расчет нормативов ликвидности, показателей и коэффициентов дефицита/избытка ликвидности, проводится их сравнительный анализ с предельными значениями, установленными регулирующими органами. Эти нормативы включают:


- Норматив мгновенной ликвидности (Н2), который рассчитывается как соотношение высоколиквидных активов и обязательств до востребования. На 31 декабря 2017 года данный коэффициент составил 136.24% (2016 г.: 90.66%).
- Норматив текущей ликвидности (Н3), который рассчитывается как соотношение ликвидных активов и обязательств со сроком погашения в течение 30 календарных дней. На 31 декабря 2017 года данный норматив составил 241.29% (2016 г.: 133.64%).
- Норматив долгосрочной ликвидности (Н4), который рассчитывается как соотношение активов со сроком погашения более одного года и собственных средств в размере их (капитала) и обязательств с оставшимся сроком до даты погашения более одного года. На 31 декабря 2017 года данный норматив составил 23.66% (2016 г.: 22.01%).

Группа старается инвестировать средства в диверсифицированные портфели ликвидных активов для того, чтобы иметь возможность быстро и без затруднений выполнить непредвиденные требования по ликвидности. В рамках управления внутридневной ликвидностью Группа использует высоколиквидные активы как дополнительный источник для выполнения требований по ликвидности. Группа использует финансовые инструменты, которые могут приниматься в качестве обеспечения по заемным операциям с Банком России, включая сделки РЕПО, ломбардные кредиты, внутридневные кредиты и кредиты овернайт.

Группой разработаны мероприятия по восстановлению ликвидности на случай непредвиденного развития событий:

- ограничение (прекращение) кредитования на определенный срок. По условиям заключаемых с заемщиками соглашений Группа вправе отказать заемщику в предоставлении кредита без уточнения причин принятия такого решения;
  - реструктуризация обязательств, например, реструктуризация депозитов (вкладов), в том числе принадлежащих акционерам Банка и ключевым сотрудникам Банка, из краткосрочных в долгосрочные обязательства Банка;
  - привлечение краткосрочных кредитов (депозитов) юридических и физических лиц, привлечение средств с использованием инструментов Банка России;
  - привлечение долгосрочных кредитов (депозитов) юридических и физических лиц сроком свыше года;
  - привлечение средств акционеров Банка в депозиты либо увеличение остатков средств на их счетах в Банке;
  - реструктуризация активов, в т. ч. продажа части активов;
  - сокращение либо приостановление проведения административных и управленческих расходов.
- Для анализа ликвидности используются данные о будущих денежных потоках, связанных с финансовыми активами и финансовыми обязательствами согласно договорным срокам погашения.

Средства клиентов отражены в указанном анализе по срокам, оставшимся до погашения в соответствии с условиями договоров. Однако в соответствии с Гражданским кодексом Российской Федерации физические лица имеют право снимать средства со счетов до наступления срока погашения, теряя при этом право на начисленные проценты.




Ниже приведен анализ финансовых активов и обязательств по договорным срокам погашения с учетом следующего:

- Информация по финансовым обязательствам раскрывается по договорным срокам погашения;
  - Финансовые инструменты, предоставляющие кредитору право выбора момента платежа, должны быть включены в данный анализ в соответствии с наиболее ранней датой, на которую может быть потребовано осуществление платежа, без учета вероятности исполнения этого права.
- Балансовая стоимость финансовых инструментов по ожидаемым срокам погашения представлена в таблице далее по состоянию за 31 декабря 2017 года:

	До востребова ния и менее 1 месяца	От 1 до 6 месяцев	От 6 до 12 месяцев	Свыше 12 месяцев	Без срока	Всего
<b>АКТИВЫ</b>						
Денежные средства и их эквиваленты	1 548 279	-	-	-	-	1 548 279
Обязательные резервы на счетах в Центральном банке Российской Федерации	70 962	-	-	-	-	70 962
Договора покупки ценных бумаг с условием обратной продажи	3 757 743	-	-	-	-	3 757 743
Кредиты и авансы клиентам	10 451	1 298 494	299 124	1 848 480	-	3 456 549
Финансовые активы, имеющиеся в наличии для продажи	7 708 958	-	-	-	-	7 708 958
Финансовые активы, удерживаемые до погашения	-	789 681	520 550	355 218	-	1 665 449
Прочие финансовые активы	239 013	-	-	-	-	239 013
<b>Итого финансовых активов</b>	<b>13 335 406</b>	<b>2 088 175</b>	<b>819 674</b>	<b>2 203 698</b>	<b>-</b>	<b>18 446 953</b>
<b>Итого нефинансовых активов</b>	<b>-</b>	<b>-</b>	<b>-</b>	<b>-</b>	<b>693 699</b>	<b>693 699</b>
<b>Итого активов</b>	<b>13 335 406</b>	<b>2 088 175</b>	<b>819 674</b>	<b>2 203 698</b>	<b>693 699</b>	<b>19 140 652</b>
<b>ОБЯЗАТЕЛЬСТВА</b>						
Средства других банков	3 823 779	-	-	-	-	3 823 779
Средства клиентов	2 345 585	2 031 909	2 611 728	1 868 050	-	8 857 272
Выпущенные долговые ценные бумаги	39 068	116 921	28 929	114 228	-	299 146
Субординированные займы	-	-	-	979 809	-	979 809
<b>Итого финансовых обязательств</b>	<b>6 208 432</b>	<b>2 148 830</b>	<b>2 640 657</b>	<b>2 962 087</b>	<b>-</b>	<b>13 960 006</b>
<b>Итого нефинансовых обязательств</b>	<b>-</b>	<b>-</b>	<b>-</b>	<b>-</b>	<b>1 033 470</b>	<b>1 033 470</b>
<b>Итого обязательств</b>	<b>6 208 432</b>	<b>2 148 830</b>	<b>2 640 657</b>	<b>2 962 087</b>	<b>1 033 470</b>	<b>14 993 476</b>
<b>Чистая балансовая позиция</b>	<b>7 126 974</b>	<b>(60 655)</b>	<b>(1 820 983)</b>	<b>(758 389)</b>	<b>(339 771)</b>	<b>4 147 176</b>
<b>Чистая балансовая позиция нарастающим итогом</b>	<b>7 126 974</b>	<b>7 066 319</b>	<b>5 245 336</b>	<b>4 486 947</b>	<b>4 147 176</b>	

Балансовая стоимость финансовых инструментов по ожидаемым срокам погашения представлена в таблице далее по состоянию за 31 декабря 2016 года:

	До востребова ния и менее 1 месяца	От 1 до 6 месяцев	От 6 до 12 месяцев	Свыше 12 месяцев	Без срока	Всего
<b>АКТИВЫ</b>						
Денежные средства и их эквиваленты	1 872 526	-	-	-	-	1 872 526
Обязательные резервы на счетах в Центральном банке Российской Федерации	95 835	-	-	-	-	95 835
Договора покупки ценных бумаг с условием обратной продажи	263 424	-	-	-	-	263 424
Кредиты и авансы клиентам	97 646	824 898	391 389	1 607 879	-	2 921 812
Финансовые активы, имеющиеся в наличии для продажи	8 204 985	-	-	-	-	8 204 985
Финансовые активы, удерживаемые до погашения	-	565 376	295 363	1 888 897	-	2 749 636
Прочие финансовые активы	193 017	-	-	-	-	193 017
<b>Итого финансовых активов</b>	<b>10 727 433</b>	<b>1 390 274</b>	<b>686 752</b>	<b>3 496 776</b>	<b>-</b>	<b>16 301 235</b>
<b>Итого нефинансовых активов</b>	<b>-</b>	<b>-</b>	<b>-</b>	<b>-</b>	<b>217 938</b>	<b>217 938</b>
<b>Итого активов</b>	<b>10 727 433</b>	<b>1 390 274</b>	<b>686 752</b>	<b>3 496 776</b>	<b>217 938</b>	<b>16 519 173</b>
<b>ОБЯЗАТЕЛЬСТВА</b>						
Средства других банков	2 444 912	-	-	24 435	-	2 469 347
Средства клиентов	3 425 214	1 317 413	1 328 165	2 662 574	-	8 733 366
Выпущенные долговые ценные бумаги	86 048	9 051	25 931	147 935	-	268 965
Субординированные займы	-	-	-	532 443	-	532 443
<b>Итого финансовых обязательств</b>	<b>5 956 174</b>	<b>1 326 464</b>	<b>1 354 096</b>	<b>3 367 387</b>	<b>-</b>	<b>12 004 121</b>
<b>Итого нефинансовых обязательств</b>	<b>-</b>	<b>-</b>	<b>-</b>	<b>-</b>	<b>1 411 489</b>	<b>1 411 489</b>
<b>Итого обязательств</b>	<b>5 956 174</b>	<b>1 326 464</b>	<b>1 354 096</b>	<b>3 367 387</b>	<b>1 411 489</b>	<b>13 415 610</b>
<b>Чистая балансовая позиция</b>	<b>4 771 259</b>	<b>63 810</b>	<b>(667 344)</b>	<b>129 389</b>	<b>(1 193 551)</b>	<b>3 103 563</b>
<b>Чистая балансовая позиция нарастающим итогом</b>	<b>4 771 259</b>	<b>4 835 068</b>	<b>4 167 724</b>	<b>4 297 114</b>	<b>3 103 563</b>	





По мнению руководства Группы, совпадение и/или контролируемое несовпадение сроков размещения и погашения и процентных ставок по активам и обязательствам является основополагающим фактором для успешного управления ликвидностью Группы. В банках, как правило, не происходит полного совпадения по указанным позициям, так как операции часто имеют неопределенные сроки погашения и различный характер. Несовпадение данных позиций потенциально повышает прибыльность деятельности, вместе с этим одновременно повышается риск понесения убытков. Сроки погашения активов и обязательств и возможность замещения процентных обязательств по приемлемой стоимости по мере наступления сроков их погашения являются важными факторами для оценки ликвидности Группы и риска ликвидности в случае изменения процентных ставок и валютнообменных курсов.

Руководство Группы считает, что, несмотря на существенную долю средств клиентов, имеющих статус «до востребования», диверсификация таких средств по количеству и типу вкладчиков, а также опыт, накопленный Группой за предыдущие периоды, указывают на то, что данные средства формируют долгосрочный и стабильный источник финансирования деятельности Группы.

По просроченным активам формируются резервы, что уменьшает их воздействие на показатели ликвидности.


Требования по ликвидности в отношении выплат по гарантиям и аккредитивам значительно ниже, чем сумма соответствующих обязательств, так как Группа обычно не ожидает, что средства по данным обязательствам будут востребованы третьими сторонами. Общая сумма договорных обязательств по предоставлению кредитов не обязательно представляет собой сумму денежных средств, выплата которых потребует в будущем, поскольку многие из этих обязательств могут оказаться не востребованными или прекращенными до окончания срока их действия.

#### Географический риск

Активы, обязательства классифицированы в соответствии со страной нахождения контрагента. Остатки по операциям с российскими контрагентами, фактически относящиеся к операциям с оффшорными компаниями этих российских контрагентов, отнесены в графу «Россия». Наличные денежные средства и основные средства классифицированы в соответствии со страной их физического нахождения.

Ниже представлен географический анализ активов и обязательств Группы по состоянию на 31 декабря 2017 года:

	Россия	ОЭСР	Прочие страны	Итого
<b>АКТИВЫ</b>				
Денежные средства и их эквиваленты	1 495 797	51 219	1 263	1 548 279
Обязательные резервы на счетах в Центральном банке Российской Федерации	70 962	-	-	70 962
Договора покупки ценных бумаг с условием обратной продажи	3 757 743	-	-	3 757 743
Кредиты и авансы клиентам	3 356 467	-	100 082	3 456 549
Финансовые активы, имеющиеся в наличии для продажи	7 530 205	178 753	-	7 708 958
Финансовые активы, удерживаемые до погашения	-	1 665 449	-	1 665 449
Прочие финансовые активы	218 473	-	20 540	239 013
<b>Итого финансовых активов</b>	<b>16 429 647</b>	<b>1 895 421</b>	<b>121 885</b>	<b>18 446 953</b>
Итого нефинансовых активов	693 699	-	-	693 699
<b>Итого активов</b>	<b>17 123 346</b>	<b>1 895 421</b>	<b>121 885</b>	<b>19 140 652</b>
<b>ОБЯЗАТЕЛЬСТВА</b>				
Средства других банков	3 823 779	-	-	3 823 779
Средства клиентов	8 857 272	-	-	8 857 272
Выпущенные долговые ценные бумаги	299 146	-	-	299 146
Субординированные займы	979 809	-	-	979 809
<b>Итого финансовых обязательств</b>	<b>13 960 006</b>	<b>-</b>	<b>-</b>	<b>13 960 006</b>
Итого нефинансовых обязательств	1 033 470	-	-	1 033 470
<b>Итого обязательств</b>	<b>14 993 476</b>	<b>-</b>	<b>-</b>	<b>14 993 476</b>
<b>Чистая балансовая позиция</b>	<b>2 129 870</b>	<b>1 895 421</b>	<b>121 885</b>	<b>4 147 176</b>



Ниже представлен географический анализ активов и обязательств Группы по состоянию на 31 декабря 2016 года:

	Россия	ОЭСР	Прочие страны	Итого
<b>АКТИВЫ</b>				
Денежные средства и их эквиваленты	1 643 827	225 081	3 618	1 872 526
Обязательные резервы на счетах в Центральном банке Российской Федерации	95 835	-	-	95 835
Договора покупки ценных бумаг с условием обратной продажи	263 424	-	-	263 424
Кредиты и авансы клиентам	2 828 483	-	93 329	2 921 812
Финансовые активы, имеющиеся в наличии для продажи	6 459 847	1 745 138	-	8 204 985
Финансовые активы, удерживаемые до погашения	-	2 749 636	-	2 749 636
Прочие финансовые активы	172 477	-	20 540	193 017
<b>Итого финансовых активов</b>	<b>11 463 893</b>	<b>4 719 855</b>	<b>117 487</b>	<b>16 301 235</b>
<b>Итого нефинансовых активов</b>	<b>217 938</b>	<b>-</b>	<b>-</b>	<b>217 938</b>
<b>Итого активов</b>	<b>11 681 831</b>	<b>4 719 855</b>	<b>117 487</b>	<b>16 519 173</b>
<b>ОБЯЗАТЕЛЬСТВА</b>				
Средства других банков	2 469 262	85	-	2 469 347
Средства клиентов	8 733 366	-	-	8 733 366
Выпущенные долговые ценные бумаги	268 965	-	-	268 965
Субординированные займы	532 443	-	-	532 443
<b>Итого финансовых обязательств</b>	<b>12 004 036</b>	<b>85</b>	<b>-</b>	<b>12 004 121</b>
<b>Итого нефинансовых обязательств</b>	<b>1 411 489</b>	<b>-</b>	<b>-</b>	<b>1 411 489</b>
<b>Итого обязательств</b>	<b>13 415 525</b>	<b>85</b>	<b>-</b>	<b>13 415 610</b>
<b>Чистая балансовая позиция</b>	<b>(1 733 694)</b>	<b>4 719 770</b>	<b>117 487</b>	<b>3 103 563</b>

#### Рыночный риск

Рыночный риск - это риск изменения прибыли Группы или стоимости финансовых инструментов вследствие неблагоприятного изменения рыночных цен, включая валютные курсы, процентные ставки и цены акций. Рыночный риск включает в себя процентный риск, валютный риск, а также другие ценовые риски. Рыночный риск возникает по открытым позициям в отношении процентных, валютных и долевых финансовых инструментов, подверженных влиянию общих и специфических изменений на рынке и изменений уровня колебаний рыночных цен.

Управление рыночным риском включает управление открытыми позициями по валютам, долговым и долевым ценным бумагам.

Задачей управления рыночным риском является управление подверженностью риску и контроль за тем, чтобы подверженность рыночному риску не выходила за рамки приемлемых параметров, при этом обеспечивая оптимизацию получаемой доходности, а также минимизация потерь при реализации неблагоприятных событий и снижение отклонения величины фактического финансового результата от ожидаемого.

Управление рыночным риском основано на надлежащем распределении функций по управлению рисками с целью ограничения возможных потерь. Рыночный риск управляется в основном путем ежедневного контроля за соблюдением лимитов и ограничений по различным типам финансовых инструментов, проведения ежедневной процедуры переоценки позиций по рыночным ценам, определения чувствительности позиций к рисковым переменным.

Группой устанавливаются следующие виды лимитов: количественное ограничение на сумму и количественное ограничение на рыночную стоимость, как для отдельного финансового инструмента, так и на группу финансовых вложений, лимиты stop-loss, take-profit и другие ограничения. Группа осуществляет оценку рыночного риска как в разрезе составляющих, так и совокупно.

Рыночные риски подразделяются на прямые и косвенные:


Прямые рыночные риски – риски, которые могут реализоваться при наличии открытых позиций.

Косвенные рыночные риски – риск убытков в результате изменения бизнес-среды из-за неблагоприятного изменения рыночных цен или валютных курсов. Косвенные риски включают: вероятность снижения ликвидационной стоимости залога, обеспечивающего открытые Группой кредитные лимиты; вероятность снижения прибыльности бизнеса основных клиентов Группы, приводящая к снижению объема и/или росту риска осуществляемых ими операций с Группой; вероятность получения значительных убытков основными контрагентами Группы, приводящая к снижению их финансовой устойчивости.

Процедуру по установлению лимитов прямого рыночного риска инициирует Казначейство Банка. Процедуру по установлению лимитов косвенного рыночного риска инициирует подразделение, ответственное за работу с клиентами.

Служба управления рисками проводит подробный анализ предлагаемых финансовых инструментов и операций с ними, анализирует предложенные к утверждению соответствующие лимиты риска, разрабатывает необходимые процедуры контроля и минимизации рисков.

Лимиты на сумму и рыночную стоимость финансовых инструментов и групп финансовых инструментов устанавливает Совет Директоров Банка. Служба управления рисками на ежедневной основе осуществляет контроль соблюдения установленных лимитов.



#### Риск процентной ставки

Риск процентной ставки - это риск изменения прибыли Группы или стоимости его портфелей финансовых инструментов вследствие неблагоприятного изменения процентных ставок. Целью управления данным видом риска является снижение влияния изменения процентных ставок на чистый процентный доход.

Группа подвержена влиянию колебаний преобладающих рыночных процентных ставок на финансовое положение и денежные потоки. Такие колебания могут увеличивать уровень процентной маржи, однако могут и снижать его.

Главным индикатором риска процентной ставки является динамика изменения совокупной маржи. Совокупная маржа рассчитывается Группой как разница между средневзвешенной доходностью активов и средневзвешенной стоимостью пассивов Группы.

Расчет совокупной маржи осуществляется на ежедневной основе подразделениями Банка, осуществляющими учет операций Банка. На основании данных расчетов Казначейством анализируется отклонение совокупной маржи от планируемых значений, определенных в бизнес-плане Банка, а также контрольных предельных значений совокупной маржи, установленных Советом Директоров Банка.

Правлением Банка устанавливаются ставки привлечения денежных средств юридических и физических лиц.

Группой применяются следующие инструменты управления риском процентной ставки:

- установление требований к условиям сделок, связанных с возможностью пересмотра процентных ставок (например, в договорах, заключаемых с заемщиками, предусматривается возможность пересмотра Группой процентных ставок);
- регулярный пересмотр Правлением Банка процентных ставок привлечения денежных средств юридических и физических лиц;
- установление процедур, предусматривающих предварительный и текущий контроль Казначейством Банка заключенных договоров по размещению средств Группы и позволяющих своевременно принимать решения о прекращении действия договоров, а также своевременное получение информации о планируемых и существующих кредитах, депозитах и других финансовых инструментах;
- установление лимитов (объем, срочность, процентные ставки) на используемые Группой инструменты с фиксированной доходностью и в отношении операций с финансовыми инструментами, чувствительными к изменению процентных ставок.

В таблице далее приведен общий анализ процентного риска Группы. В ней также отражены общие суммы финансовых активов и обязательств Группы по балансовой стоимости в разбивке по датам пересмотра процентных ставок в соответствии с договорами или сроками погашения, в зависимости от того, какая из указанных дат является более ранней.

Ниже приводится анализ риска Группы, связанного с изменением процентных ставок, на 31 декабря 2017 года. В таблице представлены активы и обязательства, подверженные процентному риску, сгруппированные в различные временные интервалы категории по установленной договором дате пересмотра процентных ставок.

	До востребова ния и менее 1 месяца	От 1 до 6 месяцев	От 6 до 12 месяцев	Более 1 года	Без срока / Процентный риск отсутствует	Всего
<b>АКТИВЫ</b>						
Денежные средства и их эквиваленты	1 427 925	-	-	-	120 354	1 548 279
Обязательные резервы на счетах в Центральном банке Российской Федерации	70 962	-	-	-	-	70 962
Договора покупки ценных бумаг с условием обратной продажи	3 757 743	-	-	-	-	3 757 743
Кредиты и авансы клиентам	889	1 298 494	299 124	1 848 480	9 562	3 456 549
Финансовые активы, имеющиеся в наличии для продажи	7 465 649	-	-	-	243 309	7 708 958
Финансовые активы, удерживаемые до погашения	-	789 681	520 550	355 218	-	1 665 449
Прочие финансовые активы	-	-	-	-	239 013	239 013
<b>Итого финансовых активов</b>	<b>12 723 168</b>	<b>2 088 175</b>	<b>819 674</b>	<b>2 203 698</b>	<b>612 238</b>	<b>18 446 953</b>
<b>Итого нефинансовых активов</b>	<b>-</b>	<b>-</b>	<b>-</b>	<b>-</b>	<b>693 699</b>	<b>693 699</b>
<b>Итого активов</b>	<b>12 723 168</b>	<b>2 088 175</b>	<b>819 674</b>	<b>2 203 698</b>	<b>1 305 937</b>	<b>19 140 652</b>
<b>Итого активов нарастающим итогом</b>	<b>12 723 168</b>	<b>14 811 342</b>	<b>15 631 016</b>	<b>17 834 715</b>	<b>19 140 652</b>	
<b>ОБЯЗАТЕЛЬСТВА</b>						
Средства других банков	3 823 779	-	-	-	-	3 823 779
Средства клиентов	2 360 018	2 026 726	2 602 478	1 868 050	-	8 857 272
Выпущенные долговые ценные бумаги	39 068	116 921	28 929	114 228	-	299 146
Субординированные займы	-	-	-	979 809	-	979 809
<b>Итого финансовых обязательств</b>	<b>6 222 865</b>	<b>2 143 647</b>	<b>2 631 407</b>	<b>2 962 087</b>	<b>-</b>	<b>13 960 006</b>
<b>Итого нефинансовых обязательств</b>	<b>-</b>	<b>-</b>	<b>-</b>	<b>-</b>	<b>1 033 470</b>	<b>1 033 470</b>
<b>Итого обязательств</b>	<b>6 222 865</b>	<b>2 143 647</b>	<b>2 631 407</b>	<b>2 962 087</b>	<b>1 033 470</b>	<b>14 993 476</b>
<b>Итого обязательств нарастающим итогом</b>	<b>6 222 865</b>	<b>8 366 512</b>	<b>10 997 919</b>	<b>13 960 006</b>	<b>14 993 476</b>	





Ниже приводится анализ риска Группы, связанного с изменением процентных ставок, на 31 декабря 2016 года.

	До востребова ния и менее 1 месяца	От 1 до 6 месяцев	От 6 до 12 месяцев	Более 1 года	Без срока / Процентный риск отсутствует	Всего
<b>АКТИВЫ</b>						
Денежные средства и их эквиваленты	1 696 585	-	-	-	175 941	1 872 526
Обязательные резервы на счетах в Центральном банке Российской Федерации	95 835	-	-	-	-	95 835
Договора покупки ценных бумаг с условием обратной продажи	263 424	-	-	-	-	263 424
Кредиты и авансы клиентам	23 131	808 525	424 512	1 574 837	90 807	2 921 812
Финансовые активы, имеющиеся в наличии для продажи	8 076 054	-	-	-	128 931	8 204 985
Финансовые активы, удерживаемые до погашения	-	565 376	295 363	1 888 897	-	2 749 636
Прочие финансовые активы	-	-	-	-	193 017	193 017
<b>Итого финансовых активов</b>	<b>10 155 029</b>	<b>1 373 901</b>	<b>719 875</b>	<b>3 463 734</b>	<b>588 696</b>	<b>16 301 235</b>
<b>Итого нефинансовых активов</b>	<b>-</b>	<b>-</b>	<b>-</b>	<b>-</b>	<b>217 938</b>	<b>217 938</b>
<b>Итого активов</b>	<b>10 155 029</b>	<b>1 373 901</b>	<b>719 875</b>	<b>3 463 734</b>	<b>806 634</b>	<b>16 519 173</b>
<b>Итого активов нарастающим итогом</b>	<b>10 155 029</b>	<b>11 528 929</b>	<b>12 248 804</b>	<b>15 712 539</b>	<b>16 519 173</b>	
<b>ОБЯЗАТЕЛЬСТВА</b>						
Средства других банков	2 444 912	-	-	24 435	-	2 469 347
Средства клиентов	3 433 894	1 312 207	1 324 691	2 662 574	-	8 733 365
Выпущенные долговые ценные бумаги	86 048	9 051	25 931	147 935	-	268 965
Субординированные займы	-	-	-	532 443	-	532 443
Итого финансовых обязательств	5 964 854	1 321 258	1 350 622	3 367 387	-	12 004 120
<b>Итого нефинансовых обязательств</b>	<b>-</b>	<b>-</b>	<b>-</b>	<b>-</b>	<b>1 411 489</b>	<b>1 411 489</b>
<b>Итого обязательств</b>	<b>5 964 854</b>	<b>1 321 258</b>	<b>1 350 622</b>	<b>3 367 387</b>	<b>1 411 489</b>	<b>13 415 610</b>
<b>Итого обязательств нарастающим итогом</b>	<b>5 964 854</b>	<b>7 286 112</b>	<b>8 636 734</b>	<b>12 004 121</b>	<b>13 415 610</b>	

Если бы на 31 декабря 2017 года процентные ставки были на 100 базисных пунктов ниже при том, что другие переменные остались бы неизменными, то процентная маржа за год уменьшилась бы на 23 703 тысяч рублей (2016 г.: на 22 627 тысяч рублей).

Если бы на 31 декабря 2017 года процентные ставки были на 100 базисных пунктов выше при том, что другие переменные остались бы неизменными, то процентная маржа за год увеличилась бы на 23 703 тысяч рублей (2016 г.: на 22 659 тысяч рублей).

Группа осуществляет мониторинг процентных ставок по финансовым инструментам. В таблице ниже представлены процентные ставки на основе отчетов, которые были проанализированы ключевыми руководителями Группы:

	2017		
	Рубли	Доллары США	Евро
<b>АКТИВЫ</b>			
Денежные средства и их эквиваленты	0.0%	0.0%	0.0%
Договора покупки ценных бумаг с условием обратной продажи	9.0%	-	-
Кредиты и авансы клиентам	19.0%	7.1%	21.9%
Финансовые активы, имеющиеся в наличии для продажи	7.4%	7.9%	0.0%
Финансовые активы, удерживаемые до погашения	-	7.0%	4.0%
Прочие активы	0.0%	0.0%	0.0%
<b>ОБЯЗАТЕЛЬСТВА</b>			
Средства других банков	7.5%	-	-
Средства клиентов, кроме средств физических лиц			
текущие счета, счета "до востребования"	2.4%	0.1%	0.0%
срочные депозиты	7.5%	2.6%	2.7%
Средства клиентов физических лиц			
текущие счета, счета "до востребования"	0.0%	0.0%	0.0%
срочные депозиты	9.2%	3.6%	3.7%
Выпущенные долговые ценные бумаги	5.5%	-	-
Субординированные займы	15.00%	7.00%	-

	2016		
	Рубли	Доллары США	Евро
<b>АКТИВЫ</b>			
Денежные средства и их эквиваленты	0.0%	0.0%	0.0%
Договора покупки ценных бумаг с условием обратной продажи	10.7%	-	-
Кредиты и авансы клиентам	17.6%	8.6%	17.3%
Финансовые активы, имеющиеся в наличии для продажи	6.4%	5.9%	-
Финансовые активы, удерживаемые до погашения	-	6.5%	4.0%
Прочие активы	-	-	-
<b>ОБЯЗАТЕЛЬСТВА</b>			
Средства других банков	10.2%	3.1%	0.0%
Средства клиентов, кроме средств физических лиц			
текущие счета, счета "до востребования"	1.8%	0.0%	0.0%
срочные депозиты	8.3%	2.7%	2.7%
Средства клиентов физических лиц			
текущие счета, счета "до востребования"	0.0%	0.0%	0.0%
срочные депозиты	11.4%	3.8%	3.7%
Выпущенные долговые ценные бумаги	7.8%	0.0%	-
Субординированные займы	14.85%	7.00%	-

Знак «-» в таблице выше означает, что Группа не имеет активов или обязательств, подверженных процентному риску, выраженных в соответствующей валюте.

#### Валютный риск

Валютный риск - это риск изменения прибыли Группы или стоимости портфелей финансовых инструментов вследствие неблагоприятных колебаний валютных курсов.

Валютный риск, в основном, возникает по открытым валютным позициям. Все операции, подверженные валютному риску, проводятся в том числе в рамках лимитов для открытых валютных позиций. Данные лимиты устанавливаются с учетом ожидаемых в будущем изменений валютных курсов, исходя из исторических данных о колебаниях валютных курсов в прошлом, анализе сценариев и экспертных оценок.

Группа совершает операции в трех валютах: российский рубль, доллар США и евро.

Казначейство Банка управляет валютным риском в отношении торговых позиций Банка, выраженных в иностранной валюте, а также в отношении несоответствия величины валютных активов и обязательств Банка, в пределах лимитов, установленных Советом Директоров Банка. Соблюдение лимитов на валютный риск ежедневно контролируется Казначейством и Департаментом учета.

Для оценки валютного риска Группа использует модель VAR, метод исторического моделирования.

Группа использует следующие параметры модели:

- используются исторические данные о курсах закрытия валют за последние 3 года на Московской межбанковской валютной бирже;
- временной горизонт от 1 до 7 дней, данный период Группа оценивает как реальный, за который валютная позиция может быть закрыта или хеджирована;
- используется 95% доверительный интервал, убытки, понесенные за пределами указанной вероятности модель, не учитывает;
- VAR рассчитывается по итогам дня и не учитывает колебания курсов валют в течение торгового дня.

Оценка VAR зависит от величины позиции Группы в иностранной валюте и волатильности курсов иностранной валюты. При неизменной позиции Группы VAR растет при увеличении волатильности курса иностранной валюты и уменьшается при её снижении.

Оценка VAR валютного риска по отношению к доллару США на 31 декабря 2017 года составила 126 тысяч рублей (2016 г.: 121 тысяч рублей). Оценка VAR валютного риска по отношению к евро на 31 декабря 2017 года составила 574 тысяч рублей (2016 г.: 286 тысяч рублей).

В 2017 году Группа ни разу не нарушала требований Центрального Банка по ОВП в 10% от капитала (2016 г.: нет).




В таблице далее представлен общий анализ валютного риска Группы на отчетную дату 31 декабря 2017 года:

	Рубли	Доллары США	Евро	Нефинансо вые	Всего
<b>АКТИВЫ</b>					
Денежные средства и их эквиваленты	508 397	106 710	933 172	-	1 548 279
Обязательные резервы на счетах в Центральном банке Российской Федерации	70 962	-	-	-	70 962
Договора покупки ценных бумаг с условием обратной продажи	3 757 743	-	-	-	3 757 743
Кредиты и авансы клиентам	3 295 370	158 844	2 335	-	3 456 549
Финансовые активы, имеющиеся в наличии для продажи	7 530 205	30 476	148 277	-	7 708 958
Финансовые активы, удерживаемые до погашения	-	1 509 973	155 476	-	1 665 449
Прочие финансовые активы	236 033	2 976	4	-	239 013
<b>Итого финансовых активов</b>	<b>15 398 710</b>	<b>1 808 979</b>	<b>1 239 264</b>	<b>-</b>	<b>18 446 953</b>
<b>Итого нефинансовых активов</b>	<b>-</b>	<b>-</b>	<b>-</b>	<b>693 699</b>	<b>693 699</b>
<b>Итого активов</b>	<b>15 398 710</b>	<b>1 808 979</b>	<b>1 239 264</b>	<b>693 699</b>	<b>19 140 652</b>
<b>ОБЯЗАТЕЛЬСТВА</b>					
Средства других банков	3 823 779	-	-	-	3 823 779
Средства клиентов	5 786 482	2 404 353	666 437	-	8 857 272
Выпущенные долговые ценные бумаги	299 146	-	-	-	299 146
Субординированные займы	500 000	479 809	-	-	979 809
<b>Итого финансовых обязательств</b>	<b>10 409 407</b>	<b>2 884 162</b>	<b>666 437</b>	<b>-</b>	<b>13 960 006</b>
<b>Итого нефинансовых обязательств</b>	<b>-</b>	<b>-</b>	<b>-</b>	<b>1 033 470</b>	<b>1 033 470</b>
<b>Итого обязательств</b>	<b>10 409 407</b>	<b>2 884 162</b>	<b>666 437</b>	<b>1 033 470</b>	<b>14 993 476</b>
<b>Чистая балансовая позиция, за вычетом валютных сделок «своп»</b>	<b>4 989 303</b>	<b>(1 075 183)</b>	<b>572 827</b>	<b>(340 636)</b>	<b>4 146 311</b>
Валютные сделки «своп»	(473 957)	1 067 587	(593 630)	-	-
<b>Чистая балансовая позиция, включая валютные сделки «своп»</b>	<b>4 515 346</b>	<b>(7 596)</b>	<b>(20 803)</b>	<b>(340 636)</b>	<b>4 147 176</b>

В таблице далее представлен общий анализ валютного риска Группы на отчетную дату 31 декабря 2016 года:

	Рубли	Доллары США	Евро	Нефинансо вые	Всего
<b>АКТИВЫ</b>					
Денежные средства и их эквиваленты	773 902	95 500	1 003 124	-	1 872 526
Обязательные резервы на счетах в Центральном банке Российской Федерации	95 835	-	-	-	95 835
Договора покупки ценных бумаг с условием обратной продажи	263 424	-	-	-	263 424
Кредиты и авансы клиентам	2 747 511	171 532	2 769	-	2 921 812
Финансовые активы, имеющиеся в наличии для продажи	5 852 562	2 352 378	45	-	8 204 985
Финансовые активы, удерживаемые до погашения	-	2 607 977	141 659	-	2 749 636
Прочие финансовые активы	186 934	6 083	-	-	193 017
<b>Итого финансовых активов</b>	<b>9 920 168</b>	<b>5 233 470</b>	<b>1 147 597</b>	<b>-</b>	<b>16 301 235</b>
<b>Итого нефинансовых активов</b>	<b>-</b>	<b>-</b>	<b>-</b>	<b>217 938</b>	<b>217 938</b>
<b>Итого активов</b>	<b>9 920 168</b>	<b>5 233 470</b>	<b>1 147 597</b>	<b>217 938</b>	<b>16 519 173</b>
<b>ОБЯЗАТЕЛЬСТВА</b>					
Средства других банков	1 249 444	1 219 857	46	-	2 469 347
Средства клиентов	4 721 300	2 664 241	1 347 825	-	8 733 366
Выпущенные долговые ценные бумаги	262 784	6 181	-	-	268 965
Субординированные займы	510 000	22 443	-	-	532 443
<b>Итого финансовых обязательств</b>	<b>6 743 528</b>	<b>3 912 722</b>	<b>1 347 871</b>	<b>-</b>	<b>12 004 121</b>
<b>Итого нефинансовых обязательств</b>	<b>-</b>	<b>-</b>	<b>-</b>	<b>1 411 489</b>	<b>1 411 489</b>
<b>Итого обязательств</b>	<b>6 743 528</b>	<b>3 912 722</b>	<b>1 347 871</b>	<b>1 411 489</b>	<b>13 415 610</b>
<b>Чистая балансовая позиция, за вычетом валютных сделок «своп»</b>	<b>3 176 640</b>	<b>1 320 748</b>	<b>(200 274)</b>	<b>(1 193 551)</b>	<b>3 103 563</b>
Валютные сделки «своп»	1 109 014	(1 319 591)	210 577	-	-
<b>Чистая балансовая позиция, включая валютные сделки «своп»</b>	<b>4 285 654</b>	<b>1 157</b>	<b>10 303</b>	<b>(1 193 551)</b>	<b>3 103 563</b>





Позиция Группы по производным инструментам, представленная в каждой колонке, отражает справедливую стоимость на отчетную дату соответствующей валюты, в отношении которой достигнуто согласие о покупке (полная сумма) или продаже (отрицательная сумма). Чистая общая сумма представляет собой справедливую стоимость валютных производных финансовых инструментов. Информация по производным финансовым инструментам представлена в примечании 28.

Приведенный выше анализ включает только финансовые активы и обязательства. Группа считает, что инвестиции в нефинансовые активы не приведут к возникновению существенного валютного риска.

#### Ценовой (фондовый) риск

Ценовой риск - это риск изменения стоимости финансовых инструментов вследствие неблагоприятного изменения рыночных цен на финансовых рынках, а также под воздействием факторов, связанных с эмитентами.

Управление ценовым риском по финансовым инструментам осуществляется с помощью установления лимитов как на отдельные финансовые инструменты, так и на группу финансовых инструментов, мониторинга ликвидности финансовых инструментов, установления уровней stop-loss, take-profit, а также ограничений на структуру портфеля.

Мониторинг ценового риска осуществляется на ежедневной основе путем контроля соблюдения установленных лимитов, переоценки позиций по рыночным ценам.

На 31 декабря 2017 года и 2016 года в торговом портфеле Группы были вложения в долговые обязательства и долевыми ценными бумагами.

Если бы на 31 декабря 2017 года цены на финансовые инструменты, входящие в торговый портфель Группы выросли на 5% (долевые ценные бумаги) и на 1% (долговые ценные бумаги), то стоимость портфеля увеличилась бы на 86 821 тысячу рублей (2016: 87 146 тысяч рублей).

Если бы на 31 декабря 2017 года цены на долговые обязательства, входящие в торговый портфель Группы, снизились на 1%, цены на долевыми ценные бумаги снизились на 5% (учитывая волатильность на рынке акций), то стоимость портфеля уменьшилась бы на 86 821 тысячу рублей (2016: 87 146 тысяч рублей). Данную степень риска Группа считает умеренной.

#### Прочий ценовой риск

Группа подвержена риску досрочного погашения за счет предоставления кредитов, включая ипотечные кредиты, которые дают заемщику право досрочного погашения кредитов. Финансовый результат и собственные средства Группы за текущий год и на текущую отчетную дату не зависели бы существенно от изменений в ставках при досрочном погашении, так как такие кредиты отражаются по амортизированной стоимости, а сумма досрочного погашения соответствует, или почти соответствует амортизированной стоимости кредитов и авансов клиентам.

#### Концентрация прочих рисков

Руководство контролирует и раскрывает информацию о концентрации кредитного риска на основании полученных отчетов, содержащих данные по заемщикам с общей суммой выданных кредитов, превышающей 10% от суммы чистых активов.

#### Операционный риск

Операционный риск - риск возникновения прямых или косвенных убытков в результате:

- Несоответствия характеру и масштабу деятельности Группы и/или требованиям действующего законодательства внутренних порядков и процедур проведения банковских операций и других сделок;
- Нарушения сотрудниками Группы нормативных актов, внутренних порядков и процедур проведения банковских операций и других сделок вследствие некомпетентности, непреднамеренных или умышленных действий или бездействия;
- Несоразмерности (недостаточности) функциональных возможностей (характеристик) применяемых Группой информационных, технологических и других систем и/или их отказов (нарушений функционирования);
- Воздействия внешних событий.

Реализация операционных рисков может нанести вред репутации Группы, иметь правовые последствия или привести к финансовым убыткам.

Основной целью управления операционным риском в Группе является недопущение негативных последствий, которые могут возникнуть в результате реализации операционных рисков.


Управление операционными рисками проводится на постоянной основе во всех подразделениях Банка. Группа управляет операционным риском с помощью обеспечения надлежащего соблюдения внутренних регламентов и процедур, составленных в целях минимизации операционного риска. Менеджмент всех уровней принимает участие в процессе управления операционным риском Группы, на регулярной основе проводится проверка эффективности выстроенной системы управления операционными рисками Группы.

Выявление операционных рисков проводят начальники подразделений, которые непосредственно имеют дело с соответствующим бизнес-процессом, продуктом или системой.

В целях минимизации операционного риска в Группе организованы и установлены процедуры внутреннего контроля за проведением операций в подразделениях Банка. Система контроля предусматривает эффективное определение организационной структуры Банка, внутренних правил и процедур совершения банковских операций и других сделок, обеспечивающих минимизацию возможности возникновения факторов операционного риска и учитывающих соблюдение принципов разделения ответственности и полномочий, порядка утверждения (согласования) и внутренней отчетности по проводимым банковским операциям или сделкам, разделение обязанностей, прав доступа, процедуры утверждения, документирования и сверки данных, соответствие требованиям законодательства и нормативных актов Банка России, разработку планов по поддержанию деятельности в нештатных ситуациях, обучение персонала.

Мониторинг текущей деятельности и контроль за рисками осуществляется ежедневно.

Группа, исходя из принципа целесообразности, использует передачу риска третьим лицам (страхование). Группа применяет страхование для тех сотрудников Группы (их ответственности перед третьими лицами) выполнение служебных обязанностей которых связано с повышенными рисками.



## Правовой риск

Правовой риск - риск возникновения у Группы убытков вследствие несоблюдения требований нормативных, правовых актов, заключенных договоров, допускаемых правовых ошибок при осуществлении деятельности, несовершенства правовой системы (противоречивость законодательства Российской Федерации, отсутствие правовых норм по регулированию отдельных вопросов, возникающих в процессе деятельности Группы), нарушения контрагентами нормативных правовых актов, а также условий заключенных договоров.

Реализация правовых рисков может иметь серьезные правовые последствия, нанести существенный вред репутации Группы, привести к финансовым убыткам.

В целях снижения правового риска Группа разрабатывает формы договоров, заключаемых с клиентами Группы, все договора, заключаемые с контрагентами Группы, контролируются Юридическим Департаментом.

В целях избежания возникновения правовых рисков все заключаемые Группой договора, внутренние документы Банка (Положения, регламенты и т.п.) и изменения к ним согласовываются с Юридическим Департаментом. Юридический Департамент регулярно проводит мониторинг всех внутренних документов Банка на предмет соответствия законодательству и нормативным актам с учетом произошедших изменений и нововведений.

Юридическим Департаментом на регулярной основе проводится мониторинг изменений действующего законодательства, в случае изменений до соответствующего подразделения Банка незамедлительно доводится информация об этом.

Юридическим Департаментом контролируется в том числе и строгое соблюдение действующего трудового законодательства.

## 26 Управление капиталом

Политика Группы по управлению капиталом направлена на поддержание уровня капитала, достаточного для (i) соблюдения требований к капиталу, установленных Центральным банком Российской Федерации; (ii) сохранения доверия клиентов, контрагентов, кредиторов и рынка в целом; и (iii) для будущего развития деятельности Группы.

Центральный банк Российской Федерации устанавливает порядок расчета базового капитала, основного капитала и собственных средств Группы для целей регулирования. На сегодняшний день в соответствии с требованиями Центрального банка Российской Федерации банки должны поддерживать норматив отношения величины базового капитала, основного капитала и собственных средств к величине активов, взвешенных с учетом риска, выше определенного минимального уровня. По состоянию на 31 декабря 2017 года указанный минимальный уровень для норматива достаточности базового капитала составлял 4.5% (31 декабря 2016 года: 4.5%), для норматива достаточности основного капитала - 6% (31 декабря 2016 года: 6%) и для норматива достаточности собственных средств (капитала) Группы - 8% (31 декабря 2016 года: 8%).

В течение 2017 года и 2016 года норматив достаточности базового капитала, норматив достаточности основного капитала и норматив достаточности собственных средств (капитала) Группы соответствовали установленному минимальному уровню. В таблице ниже представлены нормативные капиталы и значения нормативов достаточности капитала на основе отчетов Группы, подготовленных в соответствии с требованиями российского законодательства:

	31 декабря 2017	31 декабря 2016
Величина основного капитала	4 461 837	2 673 091
Величина базового капитала	4 064 396	2 673 091
Величина собственных средств (капитала)	5 367 642	3 985 613
Норматив достаточности основного капитала, %	9.09	9.45
Норматив достаточности базового капитала, %	8.28	9.45
Норматив достаточности собственных средств (капитала) Группы, %	10.93	14.09

Контроль за выполнением норматива достаточности базового капитала, норматива достаточности основного капитала и норматива достаточности собственных средств (капитала) Группы осуществляется на ежедневной основе Службой управления рисками.

Ниже представлена структура капитала Группы, рассчитанного на основе Базельского соглашения о капитале по данным МСФО:

	31 декабря 2017	31 декабря 2016
Капитал 1-го уровня	3 996 542	2 974 464
Капитал 2-го уровня	1 130 443	661 542
<b>Итого капитала</b>	<b>5 126 985</b>	<b>3 636 006</b>


## 27 Условные обязательства

### Судебные разбирательства

Время от времени в ходе текущей деятельности Группы в судебные органы поступают иски в отношении Группы. Исходя из собственной оценки, а также из рекомендаций внутренних и внешних профессиональных консультантов Руководство Группы считает, что разбирательства по ним не приведут к существенным убыткам для Группы, и, соответственно, не сформировало резерв по данным разбирательствам.

### Налоговое законодательство

Существующее российское налоговое законодательство в основном рассматривает налоговые последствия операций исходя из их юридической формы и порядка отражения в учете согласно российским правилам бухгалтерского учета и отчетности. Соответственно, Группа может структурировать свои операции таким образом, чтобы использовать возможности, предоставленные российским налоговым законодательством с целью уменьшения общей эффективной налоговой ставки. По мнению руководства Группы, реструктурирование налогооблагаемого дохода и расходов, уменьшающих налогооблагаемую базу, не приведет к начислению дополнительных налоговых обязательств. Соответственно, на 31 декабря 2017 года руководство Группы не сформировало резерв по потенциальному налоговому обязательству в отношении этих операций (2016 г.: резерв не был сформирован).



#### Обязательства капитального характера

По состоянию на 31 декабря 2017 года у Группы не было обязательств капитального характера (2016 г.: нет).

#### Обязательства по операционной аренде

Ниже представлены минимальные арендные платежи по неаннулируемым договорам операционной аренды, в случаях, когда Группа выступает в качестве арендатора:

	31 декабря 2017	31 декабря 2016
Не позднее 1 года	56 143	54 871
<b>Всего обязательства по операционной аренде</b>	<b>56 143</b>	<b>54 871</b>

Договора операционной аренды включают в себя договора аренды помещений - основного места расположения Банка. Арендная плата по договорам операционной аренды определяется на основе арендной платы за один квадратный метр в пересчете на площадь арендуемых помещений.

#### Обязательства кредитного характера

Основной целью данных инструментов является обеспечение предоставления средств клиентам по мере необходимости. Гарантии и гарантийные аккредитивы, представляющие собой безотзывные обязательства Группы по осуществлению платежей в случае неисполнения клиентом его обязательств перед третьими сторонами, обладают таким же уровнем кредитного риска, что и кредиты. Обязательства по финансовым гарантиям отражены в Примечании 14, требования по финансовым гарантиям отражены в Примечании 10.

Обязательства по предоставлению кредитов включают неиспользованную часть сумм, утвержденных руководством, для предоставления кредитов в форме ссуд, гарантий или аккредитивов. В отношении обязательств по предоставлению кредитов Группа потенциально подвержена риску понесения убытков в сумме, равной общей сумме неиспользованных обязательств. Тем не менее, вероятная сумма убытков меньше общей суммы неиспользованных обязательств, так как большая часть обязательств по предоставлению кредитов зависит от соблюдения клиентами определенных требований по кредитоспособности. Группа контролирует срок, оставшийся до погашения обязательств кредитного характера, так как обычно более долгосрочные обязательства имеют более высокий уровень кредитного риска, чем краткосрочные обязательства. Обязательства кредитного характера составляют:

	31 декабря 2017	31 декабря 2016
Гарантии выданные	43 743 419	33 943 402
Неиспользованные кредитные линии и лимиты овердрафт	308 384	437 837
<b>Всего обязательства кредитного характера</b>	<b>44 051 803</b>	<b>34 381 239</b>

Общая сумма задолженности по неиспользованным кредитным линиям и гарантиям в соответствии с договорами не обязательно представляет собой будущие денежные требования, поскольку возможны истечение срока действия или отмена указанных обязательств без предоставления заемщику средств.

#### 28 Производные финансовые инструменты

Валютные (и прочие) производные финансовые инструменты обычно являются предметом торговли на внебиржевом рынке с профессиональными участниками рынка на основе стандартизированных контрактов.

Производные финансовые инструменты имеют либо потенциально выгодные условия (и являются активами), либо потенциально невыгодные условия (и являются обязательствами) в результате колебания процентных ставок на рынке, валютнообменных курсов или других переменных факторов, связанных с этими инструментами. Общая справедливая стоимость производных финансовых инструментов может существенно изменяться с течением времени.

Справедливая стоимость дебиторской или кредиторской задолженности по валютным свопам, заключенным Группой, на отчетную дату в разбивке по валютам представлена в таблице ниже. В таблицу включены контракты с датой расчетов после соответствующей отчетной даты; суммы по данным сделкам показаны развернуто - до взаимозачета позиций (и выплат). Сделки имеют краткосрочный характер.

	31 декабря 2017	31 декабря 2016
Дебиторская задолженность в российских рублях, погашаемая при расчете (+)	(473 957)	1 109 014
Дебиторская задолженность в долларах США, погашаемая при расчете (+)	1 067 587	(1 319 591)
Кредиторская задолженность в евро, выплачиваемая при расчете (-)	(593 630)	210 577
<b>Итого</b>	<b>-</b>	<b>-</b>





## 29 Справедливая стоимость финансовых инструментов

Справедливая стоимость представляет собой сумму компенсации при сделке с активом или обязательством между хорошо осведомленными, независимыми сторонами, действующими на добровольной основе. Наилучшим подтверждением справедливой стоимости является котируемая на рынке цена финансового инструмента.

Оценочная справедливая стоимость финансовых инструментов рассчитывались Группой исходя из имеющейся рыночной информации (при ее наличии) и надлежащих методов оценки. Однако для интерпретации рыночной информации в целях определения справедливой стоимости необходимо применять профессиональные суждения. Несмотря на то, что Российской Федерации присвоены рейтинги инвестиционного уровня, экономика страны продолжает проявлять некоторые характерные особенности, присущие развивающимся странам, а экономические условия продолжают ограничивать объемы активности на финансовых рынках. Рыночные котировки могут быть устаревшими или отражать стоимость продажи по низким ценам и ввиду этого, не отражать справедливую стоимость финансовых инструментов. При определении справедливой стоимости финансовых инструментов руководство использует всю имеющуюся рыночную информацию.

Группа использует следующую иерархию для определения и раскрытия справедливой стоимости финансовых инструментов в зависимости от методик оценки:

- Уровень 1: котируемые (нескорректированные) цены на активных рынках для идентичных активов и обязательств;
- Уровень 2: методики, в которых все вводные данные, существенно влияющие на справедливую стоимость, являются прямо или косвенно наблюдаемыми на открытом рынке;
- Уровень 3: методики, в которых используются вводные данные, существенно влияющие на справедливую стоимость, не основывающиеся на данных, наблюдаемых на открытом рынке.

В таблице далее представлен анализ финансовых инструментов, отраженных в отчетности по справедливой стоимости, в разрезе уровней иерархии оценки на 31 декабря 2017 года:

	Уровень 1	Уровень 2	Уровень 3	Всего
<b>Финансовые активы</b>				
Финансовые активы, имеющиеся в наличии для продажи	7 708 913	-	-	7 708 913
<b>Всего финансовых активов, отражаемых по справедливой стоимости</b>	<b>7 708 913</b>	<b>-</b>	<b>-</b>	<b>7 708 913</b>

В таблице далее представлен анализ финансовых инструментов, отраженных в отчетности по справедливой стоимости, в разрезе уровней иерархии оценки на 31 декабря 2016 года:

	Уровень 1	Уровень 2	Уровень 3	Всего
<b>Финансовые активы</b>				
Финансовые активы, имеющиеся в наличии для продажи	8 203 771	-	-	8 203 771
<b>Всего финансовых активов, отражаемых по справедливой стоимости</b>	<b>8 203 771</b>	<b>-</b>	<b>-</b>	<b>8 203 771</b>

### Финансовые инструменты, отражаемые по справедливой стоимости

Торговые ценные бумаги, прочие ценные бумаги, изменение справедливой стоимости которых отражается через отчет о совокупном доходе, включая ценные бумаги, переданные по сделкам репо, производные финансовые инструменты и финансовые активы, имеющиеся в наличии для продажи, учитываются по справедливой стоимости. Справедливая стоимость рассчитывается на основе котируемых рыночных цен. Денежные средства и их эквиваленты отражаются по амортизированной стоимости, которая приблизительно равна их текущей справедливой стоимости.

### Средства в финансовых учреждениях


По оценке руководства, справедливая стоимость средств в финансовых учреждениях существенно не отличалась от их соответствующей балансовой стоимости. Это объясняется существующей практикой пересмотра процентных ставок с целью отражения рыночных условий. Соответственно, большая часть средств размещена под процентные ставки, приближенные к рыночным процентным ставкам.

### Кредиты и авансы клиентам

Справедливая стоимость инструментов с плавающей процентной ставкой обычно равна их балансовой стоимости. При существенных изменениях рыночной ситуации процентные ставки по кредитам клиентам и средствам в других банках, предоставленных под фиксированную процентную ставку, могут быть пересмотрены Группой. Как следствие, процентные ставки по кредитам, предоставленным до отчетной даты, существенно не отличаются от действующих процентных ставок на рынке заимствований для новых инструментов, предполагающих аналогичный кредитный риск и аналогичный срок погашения. В случае если по оценке Группы ставки по ранее выданным кредитам значительно отличаются от действующих на отчетную дату ставок по аналогичным инструментам, определяется оценочная справедливая стоимость таких кредитов. Оценка основывается на методе дисконтированных потоков денежных средств с применением действующих процентных ставок на рынке заимствований для новых инструментов, предполагающих аналогичный кредитный риск и аналогичный срок погашения. Используемые ставки дисконтирования зависят от валюты, срока погашения инструмента и кредитного риска контрагента.

### Финансовые активы, удерживаемые до погашения

Справедливая стоимость финансовых активов, удерживаемых до погашения, рассчитывается на основе котируемых рыночных цен.



Группа оценивает справедливую стоимость прочих финансовых активов, включая дебиторскую задолженность по торговым и хозяйственным операциям, равной балансовой стоимости, учитывая краткосрочный характер задолженности.

#### Обязательства, отражаемые по амортизированной стоимости

Справедливая стоимость данных обязательств основывается на рыночных ценах, в случае наличия таковых. Оценочная справедливая стоимость инструментов с фиксированной процентной ставкой и установленным сроком погашения, не имеющих рыночной цены, основывается на дисконтированных денежных потоках с применением процентных ставок для новых инструментов с аналогичным кредитным риском и аналогичным сроком погашения. Справедливая стоимость обязательств, погашаемых по требованию или при заблаговременном уведомлении («обязательства, подлежащие погашению по требованию»), рассчитывается как сумма к выплате по требованию, дисконтированная с первой даты потенциального предъявления требования о погашении обязательства.

#### Производные финансовые инструменты

Все производные финансовые инструменты учитываются по справедливой стоимости как активы, если справедливая стоимость данных инструментов является положительной, и как обязательства, если справедливая стоимость является отрицательной.

Справедливая стоимость финансовых инструментов представлена ниже:

	31 декабря 2017		31 декабря 2016	
	Балансовая стоимость	Справедливая стоимость	Балансовая стоимость	Справедливая стоимость
<b>Финансовые активы</b>				
<b>Финансовые активы, отражаемые по справедливой стоимости</b>				
Финансовые активы, имеющиеся в наличии для продажи	7 708 913	7 708 913	8 203 771	8 203 771
<b>Финансовые активы, отражаемые по амортизированной стоимости</b>				
Денежные средства и их эквиваленты	1 548 279	1 548 279	1 872 526	1 872 526
Обязательные резервы на счетах в Центральном банке Российской Федерации	70 962	70 962	95 835	95 835
Договора покупки ценных бумаг с условием обратной продажи	3 757 743	3 757 743	263 424	263 424
Кредиты и авансы клиентам	3 456 549	3 456 549	2 921 812	2 921 812
Финансовые активы, имеющиеся в наличии для продажи	45	45	1 214	1 214
Финансовые активы, удерживаемые до погашения	1 665 449	1 703 576	2 749 636	2 846 808
Прочие активы	932 712	932 712	410 955	410 955
<b>Всего финансовые активы</b>	<b>19 140 652</b>	<b>19 178 779</b>	<b>16 519 173</b>	<b>16 616 345</b>
<b>Финансовые обязательства, отражаемые по амортизированной стоимости</b>				
Средства других банков	3 823 779	3 823 779	2 469 347	2 469 347
Средства клиентов	8 857 272	8 857 272	8 733 366	8 733 366
Выпущенные долговые ценные бумаги	299 146	299 146	268 965	268 965
Прочие обязательства	1 033 470	1 033 470	1 411 489	1 411 489
Субординированные займы	979 809	979 809	532 443	532 443
<b>Итого обязательства</b>	<b>14 993 476</b>	<b>14 993 476</b>	<b>13 415 610</b>	<b>13 415 610</b>

#### 30 Операции со связанными сторонами


Стороны считаются связанными, если они находятся под общим контролем, или одна из них имеет возможность контролировать другую, или может оказывать существенное влияние при принятии другой стороной финансовых и операционных решений. При рассмотрении взаимоотношений со всеми связанными сторонами принимается во внимание экономическое содержание таких взаимоотношений, а не только их юридическая форма.

Ниже указаны остатки по операциям со связанными сторонами по состоянию на 31 декабря 2017 года:

	Фактические акционеры	Компании под общим контролем	Руководство
Общая сумма кредитов и авансов клиентам (контрактная процентная ставка: 24%)	-	-	120
Текущие и расчетные счета (контрактная процентная ставка: 0%)	1 537	13 882	3 281
Срочные депозиты на конец года (контрактная процентная ставка: 3.5% - 13.0%)	-	16 848	30 610
Субординированные займы (контрактная процентная ставка: 7%)	-	479 809	-

Ниже указаны остатки по операциям со связанными сторонами по состоянию на 31 декабря 2016 года:

	Фактические акционеры	Компании под общим контролем	Руководство
Общая сумма кредитов и авансов клиентам (контрактная процентная ставка: 24%)	-	-	4 348
Текущие и расчетные счета (контрактная процентная ставка: 0%)	69	825	8 651
Срочные депозиты на конец года (контрактная процентная ставка: 3.5% - 13.0%)	-	-	21 922



Ниже указаны статьи доходов и расходов по операциям со связанными сторонами по состоянию на 31 декабря 2017 года:

	Фактические акционеры	Компании под общим контролем	Руководство
Процентные доходы	-	-	292
Комиссионные доходы	74	3 297	831
Процентные расходы	-	(9 674)	(1 914)

Ниже указаны статьи доходов и расходов по операциям со связанными сторонами по состоянию на 31 декабря 2016 года:

	Фактические акционеры	Компании под общим контролем	Руководство
Процентные доходы	-	-	142
Процентные расходы	-	-	(1 697)

Общая сумма кредитов, предоставленных связанным сторонам и погашенных связанными сторонами в течение 2017 года, представлена ниже:

	Фактические акционеры	Компании под общим контролем	Руководство
Сумма кредитов, предоставленных связанным сторонам в течение периода	-	-	16 017
Сумма кредитов, погашенных связанными сторонами в течение периода	-	-	20 244

Общая сумма кредитов, предоставленных связанным сторонам и погашенных связанными сторонами в течение 2016 года, представлена ниже:

	Фактические акционеры	Компании под общим контролем	Руководство
Сумма кредитов, предоставленных связанным сторонам в течение периода	-	-	13 526
Сумма кредитов, погашенных связанными сторонами в течение периода	-	-	9 253

Ниже представлена информация о выплатах вознаграждения ключевому руководству:

	2017	2016
Краткосрочные выплаты:		
- Заработная плата	29 403	27 462
- Краткосрочные премиальные выплаты	17 871	2 200
Итого	47 274	29 662

Краткосрочные премиальные вознаграждения подлежат выплате в полном объеме в течение двенадцати месяцев после окончания периода, в котором руководство оказало соответствующие услуги.


### 31 Влияние оценок и допущений на признанные активы и обязательства

Группа осуществляет оценки и допущения, влияющие на признанные суммы активов и обязательств в течение следующего финансового года. Оценки и суждения принимаются и основываются на историческом опыте и других факторах, включая ожидания будущих событий, возникновение которых допустимо при определенных обстоятельствах.

#### Убытки от обесценения по кредитам и авансам клиентов

Группа анализирует состояние кредитного портфеля на обесценение на постоянной основе. При определении необходимости признания убытка от обесценения в отчете о совокупном доходе, Группа использует суждения о существовании данных, свидетельствующих об уменьшении предполагаемых потоков будущих денежных средств по кредитному портфелю до того, как уменьшение может быть определено по отдельному кредиту в этом портфеле. Такое свидетельство может включать данные о том, что произошло изменение в кредитоспособности заемщика Группы, национальных или местных экономических условиях, влияющих на снижение стоимости активов Группы. Группа использует оценки, основанные на историческом опыте по убыткам от активов с характеристиками кредитного риска и объективным свидетельством обесценения, аналогичные содержащимся в портфеле при планировании будущих потоков денежных средств. Методология и допущения, используемые для оценки сумм и сроков движения денежных средств, анализируются на регулярной основе для сокращения различий между оценками убытка и фактическим убытком по обесценению.

В случае если задержка в выплате основного долга с 5% суммы кредитов и авансов клиентов согласно оценке, отличается на плюс/минус один месяц, сумма резерва составит приблизительно на 2 293 тысяч рублей (31 декабря 2016 г.: 1 897 тысяч рублей) больше, или на 2 325 тысяч рублей (31 декабря 2016 г.: 1 922 тысяч рублей) меньше.





#### Признание отложенного налогового актива

Признанный отложенный налоговый актив представляет собой сумму налога на прибыль, которая может быть зачтена против будущих налогов на прибыль, и отражается в отчете о финансовом положении. Хотя отложенный налоговый актив признается полностью, но руководство Группы считает, что маловероятно использовать данную сумму в зачет будущих расходов по налогу на прибыль, так как основные временные разницы, обуславливающие его возникновения это наращенные расходы на содержание персонала и разница между резервами под обесценение кредитного портфеля по МСФО. Данные временные разницу, по мнению руководства Группы, не найдут отражение в изменении налогового законодательства в среднесрочной перспективе.

#### Первоначальное признание операций со связанными сторонами

В ходе своей деятельности Группа проводит операции со связанными сторонами. В соответствии с МСФО (IAS) 39 финансовые инструменты должны первоначально отражаться по справедливой стоимости. При отсутствии активного рынка для таких операций для того, чтобы определить, осуществлялись ли операции по рыночным или нерыночным процентным ставкам, используются профессиональные суждения. Основаниями для суждения являются ценообразование на аналогичные виды операций с несвязанными сторонами и анализ эффективной процентной ставки.

#### Принцип непрерывно действующей организации

Руководство подготовило данную финансовую отчетность на основе принципа непрерывно действующей организации. Используя это суждение, руководство учитывало существующие намерения, прибыльность операций, имеющиеся в наличии финансовые ресурсы и воздействие текущей экономической ситуации на деятельность Группы.


Утверждено и подписано 23 апреля 2018 года.

А.Д. Скородумов

Председатель Правления

Н.Е. Кошелёва

Главный бухгалтер





Всего пронумеровано и сброшюровано

51 ( двадцать один ) листов

Президент ООО «ФБК» Grant Thornton

Руководитель задания по аудиту

