


Отчет о движении денежных средств

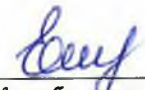
	За год, закончившийся 31 декабря	
	2017 г.	2016 г.
Денежные средства от операционной деятельности		
Проценты полученные	391 191	310 930
Комиссии полученные	7 039 453	4 812 921
Комиссии уплаченные	(3 725 607)	(2 360 142)
Доходы за вычетом расходов по операциям с иностранной валютой	106 467	119 522
Прочие операционные доходы	18 963	44 104
Уплаченные операционные расходы	(1 707 437)	(1 503 508)
Уплаченный налог на прибыль	(339 757)	(274 735)
Денежные средства, полученные от операционной деятельности до изменений в операционных активах и обязательствах	1 783 273	1 149 092
Прирост/снижение операционных активов и обязательств		
Чистый (прирост)/снижение по прочим активам	(1 139 684)	(535 636)
Чистый прирост/(снижение) по средствам клиентов	1 051 200	632 422
Чистый прирост/(снижение) по прочим обязательствам	1 279 198	543 930
Чистые денежные средства, полученные от операционной деятельности	2 973 987	1 789 808
Денежные средства от инвестиционной деятельности		
Приобретение основных средств и нематериальных активов (Примечание 6)	(228 188)	(160 514)
Чистые денежные средства, использованные в инвестиционной деятельности	(228 188)	(160 514)
Денежные средства от финансовой деятельности		
Выплаченные дивиденды (Примечание 14)	(455 000)	(337 609)
Чистые денежные средства, использованные в финансовой деятельности	(455 000)	(337 609)
Влияние изменений официального обменного курса ЦБ РФ на денежные средства и их эквиваленты	(585)	(8 540)
Чистый прирост денежных средств и их эквивалентов	2 290 214	1 283 145
Денежные средства и их эквиваленты на начало года	4 487 937	3 204 792
Денежные средства и их эквиваленты на конец года (Примечание 5)	6 778 151	4 487 937

Утверждено к выпуску Правлением и подписано от имени Правления 23 апреля 2018 г.



Т.А. Шабанова

Председатель Правления




Е.Л. Карабанова

Главный бухгалтер



Примечания на страницах с 11 по 40 составляют неотъемлемую часть данной финансовой отчетности.