

АУДИТОРСКОЕ ЗАКЛЮЧЕНИЕ
НЕЗАВИСИМОГО АУДИТОРА

о годовой бухгалтерской
(финансовой) отчетности
Инвестиционный Банк
«ВЕСТА» (ООО)

за 2018 год

ООО «Интерком-Аудит»

125040, Москва,
3-я ул. Ямского поля, д. 2, корп. 13,
этаж 7, помещение XV, комната 6
тел./факс (495) 937-34-51
e-mail: info@intercom-audit.ru
www.intercom-audit.ru

**Участникам и Совету
Инвестиционный Банк «ВЕСТА» (ООО)**

Заключение по результатам аудита годовой бухгалтерской (финансовой) отчетности

Мнение

Мы провели аудит прилагаемой годовой бухгалтерской (финансовой) отчетности Инвестиционный Банк «ВЕСТА» (ООО) (Полное наименование: Инвестиционный Банк «ВЕСТА» (Общество с ограниченной ответственностью), ОГРН 1026000001796, Местонахождение: 119071, г. Москва, Ленинский проспект, д. 15А), состоящей из:

- бухгалтерского баланса (публикуемая форма) за 2018 год,
- отчета о финансовых результатах (публикуемая форма) за 2018 год,
- приложений к бухгалтерскому балансу и отчету о финансовых результатах, состоящих из:
 - отчета об уровне достаточности капитала для покрытия рисков (публикуемая форма) на 1 января 2019 года,
 - отчета об изменениях в капитале кредитной организации (публикуемая форма) на 1 января 2019 года,
 - сведений об обязательных нормативах, показателе финансового рычага и нормативе краткосрочной ликвидности (публикуемая форма) на 1 января 2019 года,
 - отчета о движении денежных средств (публикуемая форма) на 1 января 2019 года,
- пояснительной информации к годовой бухгалтерской (финансовой) отчетности за 2018 год.

По нашему мнению, годовая бухгалтерская (финансовая) отчетность Инвестиционный Банк «ВЕСТА» (ООО) (далее – Кредитная организация) отражает достоверно во всех существенных отношениях финансовое положение Кредитной организации по состоянию на 1 января 2019 года, финансовые результаты ее деятельности и движение денежных средств за 2018 год в соответствии с российскими правилами составления бухгалтерской (финансовой) отчетности кредитными организациями.

Основание для выражения мнения

Мы провели аудит в соответствии с Международными стандартами аудита (МСА). Наша ответственность в соответствии с этими стандартами описана в разделе «Ответственность аудитора за аудит годовой бухгалтерской (финансовой) отчетности» настоящего заключения. Мы являемся независимыми по отношению к Кредитной организации в соответствии с Правилами независимости аудиторов и аудиторских организаций, Кодексом профессиональной этики аудиторов, действующими в Российской Федерации, а также в соответствии с Кодексом этики профессиональных бухгалтеров, разработанным Советом по международным стандартам этики для профессиональных бухгалтеров, и нами выполнены прочие иные обязанности в соответствии с этими требованиями профессиональной этики. Мы полагаем, что полученные нами аудиторские доказательства являются достаточными и надлежащими, чтобы служить основанием для выражения нашего мнения.

Важные обстоятельства

Мы обращаем внимание на информацию в отношении сложившегося по итогам 2018 года отрицательного финансового результата деятельности Кредитной организации, изложенную в разделе «Перспективы развития Банка, сведения об операциях Банка и об изменениях в деятельности Банка» Пояснительной информации к годовой бухгалтерской (финансовой) отчетности за 2018 г.

Мы не выражаем модифицированного мнения в связи с этим вопросом.

Ответственность руководства и членов Совета Кредитной организации за годовую бухгалтерскую (финансовую) отчетность

Руководство несет ответственность за подготовку и достоверное представление указанной годовой бухгалтерской (финансовой) отчетности в соответствии с правилами составления бухгалтерской отчетности, установленными в Российской Федерации, и за систему внутреннего контроля, которую руководство считает необходимой для подготовки указанной годовой бухгалтерской (финансовой) отчетности, не содержащей существенных искажений вследствие недобросовестных действий или ошибок.

При подготовке годовой бухгалтерской (финансовой) отчетности руководство несет ответственность за оценку способности Кредитной организации продолжать непрерывно свою деятельность, за раскрытие в соответствующих случаях сведений, относящихся к непрерывности деятельности, и за составление отчетности на основе допущения о непрерывности деятельности, за исключением случаев, когда руководство намеревается ликвидировать Кредитную организацию, прекратить ее деятельность или когда у него отсутствует какая-либо иная реальная альтернатива, кроме ликвидации или прекращения деятельности.

Члены Совета несут ответственность за надзор за подготовкой годовой бухгалтерской (финансовой) отчетности Кредитной организации.

Ответственность аудитора за аудит годовой бухгалтерской (финансовой) отчетности

Наша цель состоит в получении разумной уверенности в том, что годовая бухгалтерская (финансовая) отчетность не содержит существенных искажений вследствие недобросовестных действий или ошибок, и в составлении аудиторского заключения, содержащего наше мнение. Разумная уверенность представляет собой высокую степень уверенности, но не является гарантией того, что аудит, проведенный в соответствии с МСА, всегда выявляет существенные искажения при их наличии. Искажения могут быть результатом недобросовестных действий или ошибок и считаются существенными, если можно обоснованно предположить, что в отдельности или в совокупности они могут повлиять на экономические решения пользователей, принимаемые на основе этой годовой бухгалтерской (финансовой) отчетности.

В рамках аудита, проводимого в соответствии с МСА, мы применяем профессиональное суждение и сохраняем профессиональный скептицизм на протяжении всего аудита. Кроме того, мы:

а) выявляем и оцениваем риски существенного искажения годовой бухгалтерской (финансовой) отчетности вследствие недобросовестных действий или ошибок; разрабатываем и проводим аудиторские процедуры в ответ на эти риски; получаем аудиторские доказательства, являющиеся достаточными и надлежащими, чтобы служить основанием для выражения нашего мнения. Риск необнаружения существенного искажения в результате недобросовестных действий выше, чем риск необнаружения существенного искажения в результате ошибки, так как недобросовестные действия могут включать сговор,

подлог, умышленный пропуск, искаженное представление информации или действия в обход системы внутреннего контроля;

б) получаем понимание системы внутреннего контроля, имеющей значение для аудита, с целью разработки аудиторских процедур, соответствующих обстоятельствам, но не с целью выражения мнения об эффективности системы внутреннего контроля Кредитной организации;

в) оцениваем надлежащий характер применяемой учетной политики, обоснованность бухгалтерских оценок и соответствующего раскрытия информации, подготовленного руководством Кредитной организации;

г) делаем вывод о правомерности применения руководством Кредитной организации допущения о непрерывности деятельности, а на основании полученных аудиторских доказательств – вывод о том, имеется ли существенная неопределенность в связи с событиями или условиями, в результате которых могут возникнуть значительные сомнения в способности Кредитной организации продолжать непрерывно свою деятельность. Если мы приходим к выводу о наличии существенной неопределенности, мы должны привлечь внимание в нашем аудиторском заключении к соответствующему раскрытию информации в годовой бухгалтерской (финансовой) отчетности или, если такое раскрытие информации является ненадлежащим, модифицировать наше мнение. Наши выводы основаны на аудиторских доказательствах, полученных до даты нашего аудиторского заключения. Однако будущие события или условия могут привести к тому, что Кредитная организация утратит способность продолжать непрерывно свою деятельность;

д) проводим оценку представления годовой бухгалтерской (финансовой) отчетности в целом, ее структуры и содержания, а также того, представляет ли указанная годовая бухгалтерская (финансовая) отчетность лежащие в ее основе операции и события так, чтобы было обеспечено их достоверное представление.

Мы осуществляем информационное взаимодействие с членами Совета Кредитной организации, доводя до их сведения, помимо прочего, информацию о запланированном объеме и сроках аудита, а также о существенных замечаниях по результатам аудита, в том числе о значительных недостатках системы внутреннего контроля, которые мы выявляем в процессе аудита.

Отчет о результатах проверки в соответствии с требованиями Федерального закона от 02.12.1990 г. N395-1 «О банках и банковской деятельности»

Руководство Кредитной организации несет ответственность за выполнение Кредитной организацией обязательных нормативов, установленных Банком России, а также за соответствие внутреннего контроля и организации систем управления рисками требованиям, предъявляемым Банком России к таким системам.

В соответствии со статьей 42 Федерального закона от 2 декабря 1990 года № 395-1 «О банках и банковской деятельности» в ходе аудита годовой бухгалтерской (финансовой) отчетности Кредитной организации за 2018 год мы провели проверку:

- выполнения Кредитной организацией по состоянию на 1 января 2019 года обязательных нормативов, установленных Банком России;
- соответствия внутреннего контроля и организации систем управления рисками Кредитной организации требованиям, предъявляемым Банком России к таким системам.

Указанная проверка ограничивалась такими выбранными на основе нашего суждения процедурами, как запросы, анализ, изучение документов, сравнение утвержденных

Кредитной организацией требований, порядка и методик с требованиями, предъявляемыми Банком России, а также пересчет и сравнение числовых показателей и иной информации.

В результате проведенной нами проверки установлено следующее:

1) в части выполнения Кредитной организацией обязательных нормативов, установленных Банком России:

значения установленных Банком России обязательных нормативов Кредитной организации по состоянию на 1 января 2019 года находились в пределах лимитов, установленных Банком России.

Мы не проводили каких-либо процедур в отношении данных бухгалтерского учета Кредитной организации, кроме процедур, которые мы сочли необходимыми для целей выражения мнения о том, отражает ли годовая бухгалтерская (финансовая) отчетность Кредитной организации достоверно во всех существенных отношениях ее финансовое положение по состоянию на 1 января 2019 года, финансовые результаты ее деятельности и движение денежных средств за 2018 год в соответствии с российскими правилами составления годовой бухгалтерской (финансовой) отчетности кредитными организациями.

2) в части соответствия внутреннего контроля и организации систем управления рисками Кредитной организации требованиям, предъявляемым Банком России к таким системам:

а) в соответствии с требованиями и рекомендациями Банка России по состоянию на 1 января 2019 года Служба внутреннего аудита Кредитной организации подчинена и подотчетна Совету Кредитной организации. Служба управления рисками Кредитной организации не была подчинена и подотчетна подразделениям, принимающим соответствующие риски;

б) действующие по состоянию на 1 января 2019 года внутренние документы Кредитной организации, устанавливающие методики выявления и управления значимыми для Кредитной организации кредитными, операционными, рыночными, процентными, правовыми рисками, риском концентрации, рисками потери ликвидности и рисками потери деловой репутации, осуществления стресс-тестирования утверждены уполномоченными органами управления Кредитной организации в соответствии с требованиями и рекомендациями Банка России;

в) в Кредитной организации по состоянию на 1 января 2019 года разработаны и применяются системы отчетности по значимым для Кредитной организации кредитным, операционным, рыночным, процентным, правовым рискам, рискам концентрации, рискам потери ликвидности и рискам потери деловой репутации, а также собственным средствам (капиталу) Кредитной организации. Служба управления рисками Кредитной организации и Служба внутреннего аудита Кредитной организации на регулярной основе проводят оценку эффективности соответствующих методик Кредитной организации;

г) периодичность и последовательность отчетов, подготовленных Службой управления рисками Кредитной организации и Службой внутреннего аудита Кредитной организации в течение 2018 года по вопросам управления кредитными, операционными, рыночными, процентными, правовыми рисками, риском концентрации, рисками потери ликвидности и рисками потери деловой репутации Кредитной организации, соответствовали внутренним документам Кредитной организации. Указанные отчеты включали результаты наблюдения Службы управления рисками Кредитной организации и Службы внутреннего аудита Кредитной организации в отношении оценки эффективности соответствующих методик Кредитной организации;

д) по состоянию на 1 января 2019 года к полномочиям Совета Кредитной организации и ее исполнительных органов управления относится контроль соблюдения Кредитной


организацией установленных внутренними документами Кредитной организации предельных значений рисков и достаточности собственных средств (капитала). С целью осуществления контроля эффективности применяемых в Кредитной организации процедур управления рисками и последовательности их применения в течение 2018 года Совет Кредитной организации и исполнительные органы управления рассматривали отчеты, подготовленные Службой управления рисками и Службой внутреннего аудита.

Процедуры в отношении внутреннего контроля и организации систем управления рисками Кредитной организации проведены нами исключительно для целей проверки соответствия внутреннего контроля и организации систем управления рисками Кредитной организации требованиям, предъявляемым Банком России к таким системам.

Руководитель аудиторского задания, по результатам которого составлено аудиторское заключение независимого аудитора, - Н.С. Никитина (квалификационный аттестат аудитора №03-000004 от 13.07.2011 г., срок действия не ограничен).

Руководитель Департамента банковского аудита и МСФО кредитных организаций
ООО «Интерком-Аудит»

(квалификационный аттестат аудитора №02-000030 от 15.11.2011,
срок действия не ограничен)



Коротких Е.В.

Аудиторская организация:

Общество с ограниченной ответственностью «Интерком-Аудит» (ООО «Интерком-Аудит»), ОГРН 1137746561787;

125040, г. Москва, 3-я ул. Ямского поля, д. 2, корп. 13, этаж 7, помещение XV, комната 6;

член саморегулируемой организации аудиторов: Ассоциация «Содружество»,

ОРНЗ 11606074492

«23» апреля 2019 года

Код территории по ОКАТО	Код кредитной организации (филиала)	
	по ОКПО	регистрационный номер (/порядковый номер)
45286555	20921624	2368

БУХГАЛТЕРСКИЙ БАЛАНС
(публикуемая форма)
за 2018 г.

Инвестиционный Банк ВЕСТА (Общество с ограниченной ответственностью)

Кредитной организации _____

(полное фирменное и сокращенное фирменное наименование)

Адрес (место нахождения) кредитной организации 119071, г.Москва, Ленинский проспект, д.15А

Код формы по ОКУД 0409806
Квартальная (Годовая)

Номер строки	Наименование статьи	Номер пояснения	Данные за отчетный период, тыс. руб.	Данные за предыдущий отчетный год, тыс. руб.
1	2	3	4	5
I. АКТИВЫ				
1	Денежные средства	1	265 428	140 944
2	Средства кредитной организации в Центральном банке Российской Федерации	1	72 049	39 911
2.1	Обязательные резервы		15 295	13 624
3	Средства в кредитных организациях	1	133 937	354 034
4	Финансовые активы, оцениваемые по справедливой стоимости через прибыль или убыток	2	0	233 364
5	Чистая ссудная задолженность	3	2 113 327	827 521
6	Чистые вложения в ценные бумаги и другие финансовые активы, имеющиеся в наличии для продажи	4	1 010 429	231 781
6.1	Инвестиции в дочерние и зависимые организации		0	0
7	Чистые вложения в ценные бумаги, удерживаемые до погашения	5	69 934	235 897
8	Требование по текущему налогу на прибыль		0	32 206
9	Отложенный налоговый актив		14 866	21 556
10	Основные средства, нематериальные активы и материальные запасы	6	11 484	17 671
11	Долгосрочные активы, предназначенные для продажи	8	0	33 000
12	Прочие активы	9	19 273	217 036
13	Всего активов		3 710 727	2 384 921
II. ПАССИВЫ				
14	Кредиты, депозиты и прочие средства Центрального банка Российской Федерации		0	0
15	Средства кредитных организаций	10	719 597	0
16	Средства клиентов, не являющихся кредитными организациями	11	1 507 866	1 507 866
16.1	Вклады (средства) физических лиц, в том числе индивидуальных предпринимателей	11	1 453 546	1 128 872

**Для аудиторских
заключений 7**

1	2	3	4	5
17	Финансовые обязательства, оцениваемые по справедливой стоимости через прибыль или убыток		0	0
18	Выпущенные долговые обязательства		0	0
19	Обязательство по текущему налогу на прибыль		2 222	109
20	Отложенные налоговые обязательства		0	0
21	Прочие обязательства	12	38 782	22 772
22	Резервы на возможные потери по условным обязательствам кредитного характера, прочим возможным потерям и операциям с резидентами офшорных зон		842	1 793
23	Всего обязательств		2 953 114	1 532 540
III. ИСТОЧНИКИ СОБСТВЕННЫХ СРЕДСТВ				
24	Средства акционеров (участников)	14	375 500	375 500
25	Собственные акции (доли), выкупленные у акционеров (участников)		0	0
26	Эмиссионный доход		0	0
27	Резервный фонд		2 591	0
28	Переоценка по справедливой стоимости ценных бумаг, имеющих в наличии для продажи, уменьшенная на отложенное налоговое обязательство (увеличенная на отложенный налоговый актив)	25	-19 421	-78
29	Переоценка основных средств и нематериальных активов, уменьшенная на отложенное налоговое обязательство		0	0
30	Переоценка обязательств (требований) по выплате долгосрочных вознаграждений		0	0
31	Переоценка инструментов хеджирования		0	0
32	Денежные средства безвозмездного финансирования (вклады в имущество)		0	0
33	Нераспределенная прибыль (непокрытые убытки) прошлых лет		474 368	425 141
34	Неиспользованная прибыль (убыток) за отчетный период		-75 425	51 818
35	Всего источников собственных средств		757 613	852 381
IV. ВНЕБАЛАНСОВЫЕ ОБЯЗАТЕЛЬСТВА				
36	Безотзывные обязательства кредитной организации		1 286 838	40 076 352
37	Выданные кредитной организацией гарантии и поручительства		0	8 294
38	Условные обязательства некредитного характера		0	0

Председатель Правления

(Жидков В.О.)

Главный бухгалтер


(Соленкова Н.И.)

Исполнитель

(Буйлакова М.М.)

Тел. (495) 637 80 70

« 23 » апреля 2019 г.



Код территории по ОКATO	Код кредитной организации (филиала)	
	по ОКПО	регистрационный номер (/порядковый номер)
45286555	20921624	2368

ОТЧЕТ О ФИНАНСОВЫХ РЕЗУЛЬТАТАХ
(публикуемая форма)
за 2018 г.

Кредитной организации **Инвестиционный Банк ВЕСТА (Общество с ограниченной ответственностью)**

(полное фирменное и сокращенное фирменное наименования)

Адрес (место нахождения) кредитной организации **119071, г.Москва, Ленинский проспект, д.15А**

Код формы по ОКУД 0409807


Квартальная (Годовая)

Раздел 1. Прибыли и убытки

Номер строки	Наименование статьи	Номер пояснения	Данные за отчетный период, тыс. руб.	Данные за соответствующий период прошлого года, тыс. руб.
1	2	3	4	5
1	Процентные доходы, всего, в том числе:		273 967	186 064
1.1	от размещения средств в кредитных организациях		45 828	11 127
1.2	от ссуд, предоставленных клиентам, не являющимся кредитными организациями		146 646	114 793
1.3	от оказания услуг по финансовой аренде (лизингу)		0	0
1.4	от вложений в ценные бумаги		81 493	60 144
2	Процентные расходы, всего, в том числе:		75 595	82 896
2.1	по привлеченным средствам кредитных организаций		20 578	16 365
2.2	по привлеченным средствам клиентов, не являющихся кредитными организациями		55 017	66 531
2.3	по выпущенным долговым обязательствам		0	0
3	Чистые процентные доходы (отрицательная процентная маржа)		198 372	103 168
4	Изменение резерва на возможные потери по ссудам, ссудной и приравненной к ней задолженности, средствам, размещенным на корреспондентских счетах, а также начисленным процентным доходам, всего, в том числе:	22	166 655	-9 508
4.1	изменение резерва на возможные потери по начисленным процентным доходам	22	0	-1
5	Чистые процентные доходы (отрицательная процентная маржа) после создания резерва на возможные потери		365 027	93 660
6	Чистые доходы от операций с финансовыми активами, оцениваемыми по справедливой стоимости через прибыль или убыток	16	16 045	25 384
7	Чистые доходы от операций с финансовыми обязательствами, оцениваемыми по справедливой стоимости через прибыль или убыток		1 291	6 598



1	2	3	4	5
8	Чистые доходы от операций с ценными бумагами, имеющимися в наличии для продажи	17	-104	5 465
9	Чистые доходы от операций с ценными бумагами, удерживаемыми до погашения		0	469
10	Чистые доходы от операций с иностранной валютой	18	142 791	206 393
11	Чистые доходы от переоценки иностранной валюты	18	62 197	4 675
12	Чистые доходы от операций с драгоценными металлами		0	0
13	Доходы от участия в капитале других юридических лиц		1	1 685
14	Комиссионные доходы	19	108 551	66 810
15	Комиссионные расходы	19	67 384	126 838
16	Изменение резерва на возможные потери по ценным бумагам, имеющимся в наличии для продажи	22	0	-147
17	Изменение резерва на возможные потери по ценным бумагам, удерживаемым до погашения	22	613	-613
18	Изменение резерва по прочим потерям	22	4 271	-9 259
19	Прочие операционные доходы	20	20 487	257 639
20	Чистые доходы (расходы)		561 696	531 921
21	Операционные расходы	21, 23	603 908	447 341
22	Прибыль (убыток) до налогообложения		-42 212	84 580
23	Возмещение (расход) по налогам	24	33 213	32 762
24	Прибыль (убыток) от продолжающейся деятельности		-75 425	51 818
25	Прибыль (убыток) от прекращенной деятельности		0	0
26	Прибыль (убыток) за отчетный период		-75 425	51 818



Раздел 2. Прочий совокупный доход

Номер строки	Наименование статьи	Номер пояснения	Данные за отчетный период, тыс. руб.	Данные за соответствующий период прошлого года, тыс. руб.
1	2	3	4	5
1	Прибыль (убыток) за отчетный период		-75 425	51 818
2	Прочий совокупный доход (убыток)		X	X
3	Статьи, которые не переклассифицируются в прибыль или убыток, всего, в том числе:		0	0
3.1	изменение фонда переоценки основных средств		0	0
3.2	изменение фонда переоценки обязательств (требований) по пенсионному обеспечению работников по программам с установленными выплатами		0	0
4	Налог на прибыль, относящийся к статьям, которые не могут быть переклассифицированы в прибыль или убыток		0	0
5	Прочий совокупный доход (убыток), который не может быть переклассифицирован в прибыль или убыток, за вычетом налога на прибыль		0	0
6	Статьи, которые не могут быть переклассифицированы в прибыль или убыток, всего, в том числе:		-24 179	-2 686
6.1	изменение фонда переоценки финансовых активов, имеющихся в наличии для продажи		-24 179	-2 686
6.2	изменение фонда хеджирования денежных потоков		0	0
7	Налог на прибыль, относящийся к статьям, которые могут быть переклассифицированы в прибыль или убыток		-4 836	-537
8	Прочий совокупный доход (убыток), который может быть переклассифицирован в прибыль или убыток, за вычетом налога на прибыль	17	-19 343	-2 149
9	Прочий совокупный доход (убыток) за вычетом налога на прибыль		-19 343	-2 149
10	Финансовый результат за отчетный период		-94 768	49 669

Председатель Правления

Главный бухгалтер

Исполнитель


Тел. (495) 637 80 70

« 23 » апреля 2019 г.

(Жидков В.О.)

(Соленкова Н.И.)

(Буйлакова М.М.)



Код территории по ОКATO	Код кредитной организации (филиала)	
	по ОКПО	регистрационный номер (/порядковый номер)

ОТЧЕТ ОБ УРОВНЕ ДОСТАТОЧНОСТИ КАПИТАЛА ДЛЯ ПОКРЫТИЯ РИСКОВ (публикуемая форма)

на « 01 » января 2019 г.

Кредитной организации (головной кредитной организации банковской группы)

Инвестиционный Банк ВЕСТА (Общество с ограниченной ответственностью)

(полное фирменное и сокращенное фирменное наименования)

Адрес (место нахождения) кредитной организации

(головной кредитной организации банковской группы)

119071, г.Москва, Ленинский проспект, д.15А

Код формы по ОКУД 0409808

Квартальная (Годовая)

Раздел 1. Информация об уровне достаточности капитала

тыс. руб					
Номер строки	Наименование инструмента (показателя)	Номер пояснения	Стоимость инструмента (величина показателя) на отчетную дату	Стоимость инструмента (величина показателя) на начало отчетного года	Ссылка на статьи бухгалтерского баланса (публикуемая форма), являющиеся источниками элементов капитала
1	2	3	4	5	6
Источники базового капитала					
1	Уставный капитал и эмиссионный доход, всего, в том числе сформированный:	14	375500	375500	24
1.1	обыкновенными акциями (долями)	14	375500	375500	24
1.2	привилегированными акциями		0	0	
2	Нераспределенная прибыль (убыток):		378798	425141	33
2.1	прошлых лет	25	474368	425141	33
2.2	отчетного года	25	-95570	0	34
3	Резервный фонд		2591	0	27
4	Доли уставного капитала, подлежащие поэтапному исключению из расчета собственных средств (капитала)		не применимо	не применимо	не применимо
5	Инструменты базового капитала дочерних организаций, принадлежащие третьим сторонам		не применимо	не применимо	не применимо
6	Источники базового капитала, итог (строка 1+/-строка 2+строка 3-строка 4+ строка 5)		756889	800641	
Показатели, уменьшающие источники базового капитала					
7	Корректировка торгового портфеля		не применимо	не применимо	
8	Деловая репутация (гудвил) за вычетом отложенных налоговых обязательств		0	0	


ИНТЕРКОМ
АУДИТ

**Для аудиторских
заключений 12**


1	2	3	4	5	6
9	Нематериальные активы (кроме деловой репутации и сумм прав по обслуживанию ипотечных кредитов) за вычетом отложенных налоговых обязательств		4924	4650	10
10	Отложенные налоговые активы, зависящие от будущей прибыли		0	0	
11	Резервы хеджирования денежных потоков		не применимо	не применимо	
12	Недосозданные резервы на возможные потери		0	0	
13	Доход от сделок секьюритизации		не применимо	не применимо	не применимо
14	Доходы и расходы, связанные с изменением кредитного риска по обязательствам, оцениваемым по справедливой стоимости		не применимо	не применимо	не применимо
15	Активы пенсионного плана с установленными выплатами		не применимо	не применимо	не применимо
16	Вложения в собственные акции (доли)		0	0	
17	Встречные вложения кредитной организации и финансовой организации в инструменты базового капитала		0	0	
18	Несущественные вложения в инструменты базового капитала финансовых организаций		0	0	
19	Существенные вложения в инструменты базового капитала финансовых организаций		0	0	
20	Права по обслуживанию ипотечных кредитов		не применимо	не применимо	не применимо
21	Отложенные налоговые активы, не зависящие от будущей прибыли		0	0	
22	Совокупная сумма существенных вложений и отложенных налоговых активов в части, превышающей 15 процентов от величины базового капитала, всего, в том числе:		0	0	
23	существенные вложения в инструменты базового капитала финансовых организаций		0	0	
24	права по обслуживанию ипотечных кредитов		не применимо	не применимо	не применимо
25	отложенные налоговые активы, не зависящие от будущей прибыли		0	0	
26	Иные показатели, уменьшающие источники базового капитала, установленные Банком России		0	0	
27	Отрицательная величина добавочного капитала		0	1163	
28	Показатели, уменьшающие источники базового капитала, итого (сумма строк с 7 по 22 и строк 26 и 27)		4924	5813	10
29	Базовый капитал, итого (строка 6–строка 28)		751965	794828	

Источники добавочного капитала


30	Инструменты добавочного капитала и эмиссионный доход, всего, в том числе:		0	0	
31	классифицируемые как капитал		0	0	
32	классифицируемые как обязательства		0	0	
33	Инструменты добавочного капитала, подлежащие поэтапному исключению из расчета собственных средств (капитала)		0	0	
34	Инструменты добавочного капитала дочерних организаций, принадлежащие третьим сторонам, всего, в том числе:		не применимо	не применимо	не применимо
35	инструменты добавочного капитала дочерних организаций, подлежащие поэтапному исключению из расчета собственных средств (капитала)		не применимо	не применимо	не применимо
36	Источники добавочного капитала, итого (строка 30+строка 33+строка 34)		0	0	



1	2	3	4	5	6
Показатели, уменьшающие источники добавочного капитала					
37	Вложения в собственные инструменты добавочного капитала		0	0	
38	Встречные вложения кредитной организации и финансовой организации в инструменты добавочного капитала		0	0	
39	Несущественные вложения в инструменты добавочного капитала финансовых организаций		0	0	
40	Существенные вложения в инструменты добавочного капитала финансовых организаций		0	0	
41	Иные показатели, уменьшающие источники добавочного капитала, установленные Банком России		0	1163	
42	Отрицательная величина дополнительного капитала		0	0	
43	Показатели, уменьшающие источники добавочного капитала, итого (сумма строк с 37 по 42)		0	1163	
44	Добавочный капитал, итого (строка 36–строка 43)		0	0	
45	Основной капитал, итого (строка 29+строка 44)		751965	794828	
Источники дополнительного капитала					
46	Инструменты дополнительного капитала и эмиссионный доход		350000	50944	34
47	Инструменты дополнительного капитала, подлежащие поэтапному исключению из расчета собственных средств (капитала)		0	0	
48	Инструменты дополнительного капитала дочерних организаций, принадлежащие третьим сторонам, всего, в том числе:		не применимо	не применимо	не применимо
49	инструменты дополнительного капитала дочерних организаций, подлежащие поэтапному исключению из расчета собственных средств (капитала)		не применимо	не применимо	не применимо
50	Резервы на возможные потери		не применимо	не применимо	
51	Источники дополнительного капитала, итого (строка 46+строка 47+строка 48+строка 50)		350000	50944	
Показатели, уменьшающие источники дополнительного капитала					
52	Вложения в собственные инструменты дополнительного капитала		0	0	
53	Встречные вложения кредитной организации и финансовой организации в инструменты дополнительного капитала		0	0	
54	Несущественные вложения в инструменты дополнительного капитала финансовых организаций		0	0	
55	Существенные вложения в инструменты дополнительного капитала финансовых организаций		0	0	
56	Иные показатели, уменьшающие источники дополнительного капитала, установленные Банком России, всего, в том числе:		0	0	
56.1	просроченная дебиторская задолженность длительностью свыше 30 календарных дней		0	0	
56.2	превышение совокупной суммы кредитов, банковских гарантий и поручительств, предоставленных своим акционерам (участникам) и инсайдерам, над ее максимальным размером		0	0	



1	2	3	4	5	6
56.3	вложения в сооружение и приобретение основных средств и материальных запасов		0	0	
56.4	разница между действительной стоимостью доли, причитающейся вышедшим из общества участникам, и стоимостью, по которой доля была реализована другому участнику		0	0	
57	Показатели, уменьшающие источники дополнительного капитала, итого (сумма строк с 52 по 56)		0	0	
58	Дополнительный капитал, итого (строка 51–строка 57)		350000	50944	
59	Собственные средства (капитал), итого (строка 45+строка 58)		1101965	845772	
60	Активы, взвешенные по уровню риска:		X	X	X
60.1	необходимые для определения достаточности базового капитала		4234497	3677137	
60.2	необходимые для определения достаточности основного капитала		4234497	3677137	
60.3	необходимые для определения достаточности собственных средств (капитала)		4234497	3677137	
Показатели достаточности собственных средств (капитала) и надбавки к нормативам достаточности собственных средств (капитала), процент					
61	Достаточность базового капитала (строка 29:строка 60.1)		17.7581	21.6154	
62	Достаточность основного капитала (строка 45:строка 60.2)		17.7581	21.6154	
63	Достаточность собственных средств (капитала) (строка 59:строка 60.3)		26.0235	23.0008	
64	Надбавки к нормативам достаточности собственных средств (капитала), всего, в том числе:		6.375	5.75	
65	надбавка поддержания достаточности капитала		1.875	1.25	
66	антициклическая надбавка		0	0	
67	надбавка за системную значимость банков		0	0	
68	Базовый капитал, доступный для направления на поддержание надбавок к нормативам достаточности собственных средств (капитала)		9.76	13.62	
Нормативы достаточности собственных средств (капитала), процент					
69	Норматив достаточности базового капитала		4.50	4.50	
70	Норматив достаточности основного капитала		6.00	6.00	
71	Норматив достаточности собственных средств (капитала)		8.00	8.00	
Показатели, не превышающие установленные пороги существенности и не принимаемые в уменьшение источников капитала					
72	Несущественные вложения в инструменты капитала финансовых организаций		0	0	
73	Существенные вложения в инструменты базового капитала финансовых организаций		0	0	
74	Права по обслуживанию ипотечных кредитов		не применимо	не применимо	не применимо
75	Отложенные налоговые активы, не зависящие от будущей прибыли		14866	21556	
Ограничения на включения в расчет дополнительного капитала резервов на возможные потери					
76	Резервы на возможные потери, включаемые в расчет дополнительного капитала, в отношении позиций, для расчета кредитного риска по которым применяется стандартизированный подход		не применимо	не применимо	не применимо
77	Ограничения на включение в расчет дополнительного капитала сумм резервов на возможные потери при использовании стандартизированного подхода		не применимо	не применимо	не применимо



1	2	3	4	5	6
78	Резервы на возможные потери, включаемые в расчет дополнительного капитала, в отношении позиций, для расчета кредитного риска по которым применяется подход на основе внутренних моделей		не применимо	не применимо	
79	Ограничения на включение в расчет дополнительного капитала сумм резервов на возможные потери при использовании подхода на основе внутренних моделей		не применимо	не применимо	
Инструменты, подлежащие поэтапному исключению из расчета собственных средств (капитала) (применяется с 1 января 2018 года по 1 января 2022 года)					
80	Текущее ограничение на включение в состав источников базового капитала инструментов, подлежащих поэтапному исключению из расчета собственных средств (капитала)		не применимо	не применимо	
81	Часть инструментов, не включенная в состав источников базового капитала вследствие ограничения		не применимо	не применимо	
82	Текущее ограничение на включение в состав источников добавочного капитала инструментов, подлежащих поэтапному исключению из расчета собственных средств (капитала)		не применимо	не применимо	
83	Часть инструментов, не включенная в состав источников добавочного капитала вследствие ограничения		не применимо	не применимо	
84	Текущее ограничение на включение в состав источников дополнительного капитала инструментов, подлежащих поэтапному исключению из расчета собственных средств (капитала)		не применимо	не применимо	
85	Часть инструментов, не включенная в состав источников дополнительного капитала вследствие ограничения		не применимо	не применимо	


Примечание.

Сведения о данных бухгалтерского баланса, являющихся источниками для составления раздела 1 Отчета, приведены в таблице № 1.1 раздела I «Информация о структуре собственных средств (капитала)» информации о применяемых процедурах управления рисками и капиталом, раскрытой на сайте <https://ibv.ru/o-banke/otchetnost>



Раздел 1¹. Информация об уровне достаточности капитала

Номер строки	Наименование инструмента (показателя)	Номер пояснения	Стоимость инструмента (величина показателя) на отчетную дату, тыс. руб.	Стоимость инструмента (величина показателя) на начало отчетного года, тыс. руб.
1	2	3	4	5
1	Уставный капитал и эмиссионный доход, всего, в том числе сформированный:			
1.1	обыкновенными акциями (долями)			
1.2	привилегированными акциями			
2	Нераспределенная прибыль (убыток):			
2.1	прошлых лет			
2.2	отчетного года			
3	Резервный фонд			
4	Источники базового капитала, итого (строка 1+/-строка 2+строка 3)			
5	Показатели, уменьшающие источники базового капитала, всего, в том числе:			
5.1	недосозданные резервы на возможные потери			
5.2	вложения в собственные акции (доли)			
5.3	отрицательная величина добавочного капитала			
6	Базовый капитал (строка 4-строка 5)			
7	Источники добавочного капитала			
8	Показатели, уменьшающие источники добавочного капитала, всего, в том числе:			
8.1	вложения в собственные инструменты добавочного капитала			
8.2	отрицательная величина дополнительного капитала			
9	Добавочный капитал, итого (строка 7-строка 8)			
10	Основной капитал, итого (строка 6+строка 9)			
11	Источники дополнительного капитала, всего, в том числе:			
11.1	Резервы на возможные потери			
12	Показатели, уменьшающие источники дополнительного капитала, всего, в том числе:			
12.1	вложения в собственные инструменты дополнительного капитала			
12.2	просроченная дебиторская задолженность длительностью свыше 30 календарных дней			
12.3	превышение совокупной суммы кредитов, банковских гарантий и поручительств, предоставленных своим акционерам (участникам) и инсайдерам, над ее максимальным размером			
12.4	вложения в сооружение и приобретение основных средств и материальных запасов			
12.5	разница между действительной стоимостью доли, причитающейся вышедшим из общества участникам, и стоимостью, по которой доля была реализована другому участнику			
13	Дополнительный капитал, итого (строка 11-строка 12)			
14	Собственные средства (капитал), итого (строка 10+строка 13)			
15	Активы, взвешенные по уровню риска			



1	2	3	4	5
15.1	необходимые для определения достаточности основного капитала			
15.2	необходимые для определения достаточности собственных средств (капитала)			

1	2	3	4	5	6	7	8	9
2.2.5.1	по сделкам по уступке ипотечным агентам или специализированным обществам денежных требований, в том числе удостоверенных закладными							
3	Кредиты на потребительские цели, всего, в том числе:							
3.1	с коэффициентом риска 140 процентов							
3.2	с коэффициентом риска 170 процентов							
3.3	с коэффициентом риска 200 процентов							
3.4	с коэффициентом риска 300 процентов							
3.5	с коэффициентом риска 600 процентов							
4	Кредитный риск по условным обязательствам кредитного характера, всего, в том числе:							
4.1	по финансовым инструментам с высоким риском							
4.2	по финансовым инструментам со средним риском							
4.3	по финансовым инструментам с низким риском							
4.4	по финансовым инструментам без риска							
5	Кредитный риск по производным финансовым инструментам			X			X	

¹ Классификация активов по группам риска произведена в соответствии с пунктом 2.3 Инструкции Банка России № 180-И.

² Страновые оценки указаны в соответствии с классификацией экспортных кредитных агентств, участвующих в Соглашении стран — членов Организации экономического сотрудничества и развития (ОЭСР) «Об основных принципах предоставления и использования экспортных кредитов, имеющих официальную поддержку» (информация о страновых оценках размещается на официальном сайте ОЭСР в информационно-телекоммуникационной сети «Интернет»).



Подраздел 2.2. Операционный риск

тыс. руб. (кол-во)

Номер строки	Наименование показателя	Номер пояснения	Данные на отчетную дату	Данные на начало отчетного года
1	2	3	4	5
6	Операционный риск, всего, в том числе:			
6.1	доходы для целей расчета капитала на покрытие операционного риска, всего, в том числе:			
6.1.1	чистые процентные доходы			
6.1.2	чистые непроцентные доходы			
6.2	количество лет, предшествующих дате расчета величины операционного риска			

Подраздел 2.3. Рыночный риск

тыс. руб.

Номер строки	Наименование показателя	Номер пояснения	Данные на отчетную дату	Данные на начало отчетного года
1	2	3	4	5
7	Совокупный рыночный риск, всего, в том числе:			
7.1	процентный риск			
7.2	фондовый риск			
7.3	валютный риск			
7.4	товарный риск			




Раздел 3. Сведения о величине отдельных видов активов, условных обязательств кредитного характера и сформированных резервов на возможные потери

Подраздел 3.1. Информация о величине резервов на возможные потери по ссудам и иным активам

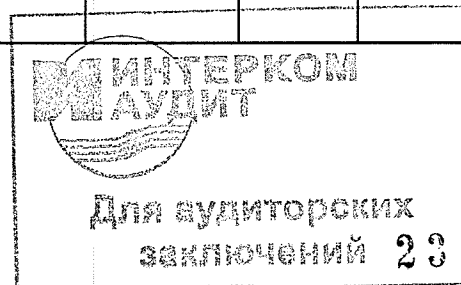
тыс. руб.

Номер строки	Наименование показателя	Номер пояснения	Данные на отчетную дату	Прирост (+)/ снижение (–) за отчетный период	Данные на начало отчетного года
1	2	3	4	5	6
1	Фактически сформированные резервы на возможные потери, всего, в том числе:				
1.1	по ссудам, ссудной и приравненной к ней задолженности				
1.2	по иным балансовым активам, по которым существует риск понесения потерь, и прочим потерям				
1.3	по условным обязательствам кредитного характера и ценным бумагам, права на которые удостоверяются депозитариями, не удовлетворяющим критериям Банка России, отраженным на внебалансовых счетах				
1.4	под операции с резидентами офшорных зон				



Подраздел 3.2. Сведения об активах и условных обязательствах кредитного характера, классифицированных на основании решения уполномоченного органа управления (органа) кредитной организации в более высокую категорию качества, чем это вытекает из формализованных критериев оценки кредитного риска


Номер строки	Наименование показателя	Сумма требований, тыс. руб.	Сформированный резерв на возможные потери				Изменение объемов сформированных резервов	
			в соответствии с минимальными требованиями, установленными Положениями Банка России № 590-П и № 283-П	по решению уполномоченного органа				
1	2	3	процент	тыс. руб.	процент	тыс. руб.	процент	тыс. руб.
1	Требования к контрагентам, имеющим признаки, свидетельствующие о возможном отсутствии у них реальной деятельности, всего, в том числе:							
1.1	ссуды							
2	Реструктурированные ссуды							
3	Ссуды, предоставленные заемщикам для погашения долга по ранее предоставленным ссудам							
4	Ссуды, использованные для предоставления займов третьим лицам и погашения ранее имеющихся обязательств других заемщиков, всего, в том числе:							
4.1	перед отчитывающейся кредитной организацией							
5	Ссуды, использованные для приобретения и (или) погашения эмиссионных ценных бумаг							
6	Ссуды, использованные для осуществления вложений в уставные капиталы других юридических лиц							
7	Ссуды, возникшие в результате прекращения ранее существующих обязательств заемщика новацией или отступным							
8	Условные обязательства кредитного характера перед контрагентами, имеющими признаки, свидетельствующие о возможном отсутствии у них реальной деятельности							



Подраздел 3.3. Информация о ценных бумагах, права на которые удостоверяются депозитариями, резервы на возможные потери по которым формируются в соответствии с Указанием Банка России № 2732-У

тыс. руб.


Номер строки	Наименование показателя	Балансовая стоимость ценных бумаг	Справедливая стоимость ценных бумаг	Сформированный резерв на возможные потери		
				в соответствии с Положением Банка России № 283-П	в соответствии с Указанием Банка России № 2732-У	итого
1	2	3	4	5	6	7
1	Ценные бумаги, всего, в том числе:					
1.1	права на которые удостоверяются иностранными депозитариями					
2	Долевые ценные бумаги, всего, в том числе:					
2.1	права на которые удостоверяются иностранными депозитариями					
3	Долговые ценные бумаги, всего, в том числе:					
3.1	права на которые удостоверяются иностранными депозитариями					



Подраздел 3.4. Сведения об обремененных и необремененных активах


тыс. руб.

Номер строки	Наименование показателя	Балансовая стоимость обремененных активов		Балансовая стоимость необремененных активов	
		всего	в том числе по обязательствам перед Банком России	всего	в том числе пригодных для предоставления в качестве обеспечения Банку России
1	2	3	4	5	6
1	Всего активов, в том числе:				
2	Долевые ценные бумаги, всего, в том числе:				
2.1	кредитных организаций				
2.2	юридических лиц, не являющихся кредитными организациями				
3	Долговые ценные бумаги, всего, в том числе:				
3.1	кредитных организаций				
3.2	юридических лиц, не являющихся кредитными организациями				
4	Средства на корреспондентских счетах в кредитных организациях				
5	Межбанковские кредиты (депозиты)				
6	Ссуды, предоставленные юридическим лицам, не являющимся кредитными организациями				
7	Ссуды, предоставленные физическим лицам				
8	Основные средства				
9	Прочие активы				



Раздел 4. Информация о показателе финансового рычага

Номер строки	Наименование показателя	Номер пояснения	Значение на отчетную дату	Значение на дату, отстоящую на один квартал от отчетной	Значение на дату, отстоящую на два квартала от отчетной	Значение на дату, отстоящую на три квартала от отчетной
1	2	3	4	5	6	7
1	Основной капитал, тыс. руб.		751965	777947	820375	749647
2	Величина балансовых активов и внебалансовых требований под риском для расчета показателя финансового рычага, тыс. руб.		3776730	2886453	2402525	2234413
3	Показатель финансового рычага по «Базелю III», процент		19.9	26.9	34.1	33.6




Раздел 5. Основные характеристики инструментов капитала

Номер строки	Наименование характеристики инструмента	Описание характеристики инструмента	Описание характеристики инструмента	Описание характеристики инструмента
1	2	3	4	5
1	Сокращенное фирменное наименование эмитента инструмента капитала	Инвестиционный Банк "ВЕСТА" (ООО)	"РЕГИОН Финансовые услуги" (ООО)	"РЕГИОН Финансовые услуги" (ООО)
2	Идентификационный номер инструмента	не применимо	не применимо	не применимо
3	Применимое право	Россия	Россия	Россия
Регулятивные условия				
4	Уровень капитала, в который инструмент включается в течение переходного периода «Базель III»	не применимо	не применимо	не применимо
5	Уровень капитала, в который инструмент включается после окончания переходного периода «Базель III»	базовый капитал	дополнительный капитал	дополнительный капитал
6	Уровень консолидации, на котором инструмент включается в капитал	не применимо	не применимо	не применимо
7	Тип инструмента	доли в уставном капитале	субординированный кредит (депозит, заем)	субординированный кредит (депозит, заем)
8	Стоимость инструмента, включенная в расчет капитала	375 500	100 000	250 000
9	Номинальная стоимость инструмента	375500, российский рубль	100000, российский рубль	250000, российский рубль
10	Классификация инструмента для целей бухгалтерского учета	акционерный капитал	обязательство, учитываемое	обязательство,
11	Дата выпуска (привлечения, размещения) инструмента	23.06.2008	21.08.2018	21.08.2018
12	Наличие срока по инструменту	бессрочный	срочный	срочный
13	Дата погашения инструмента	без ограничения срока	31.01.2024	31.01.2025
14	Наличие права досрочного выкупа (погашения) инструмента, согласованного с Банком России	нет	да	да
15	Первоначальная дата (даты) возможной реализации права досрочного выкупа (погашения) инструмента, условия реализации такого права и сумма выкупа (погашения)	не применимо	С правом досрочного погашения, с обязательным согласованием Банка России, но не ранее 21.08.2023	С правом досрочного погашения, с обязательным согласованием Банка России, но не ранее
16	Последующая дата (даты) реализации права досрочного выкупа (погашения) инструмента	не применимо	см.п.15	см.п.15
Проценты/дивиденды/купонный доход				
17	Тип ставки по инструменту	не применимо	плавающая ставка	плавающая ставка
18	Ставка	не применимо	9.75	9.75
19	Наличие условий прекращения выплат дивидендов по обыкновенным акциям	не применимо	не применимо	не применимо
20	Обязательность выплат дивидендов	частично по усмотрению	не применимо	не применимо
21	Наличие условий, предусматривающих увеличение платежей по инструменту или иных стимулов к досрочному выкупу (погашению) инструмента	нет	нет	нет
22	Характер выплат	не применимо	некумулятивный	некумулятивный

23	Конвертируемость инструмента	неконвертируемый	конвертируемый	конвертируемый
24	Условия, при наступлении которых осуществляется конвертация инструмента	не применимо	Банк России, при наступлении: значения норматива базового капитала достигло уровня ниже 2 процентов; предупреждение банкротства	Банк России, при наступлении: значения норматива достаточности базового капитала достигло уровня ниже 2 процентов; предупреждение банкротства
25	Полная либо частичная конвертация	не применимо	полностью или частично	полностью или частично
26	Ставка конвертации	не применимо	нет	нет
27	Обязательность конвертации	не применимо	обязательная	обязательная
28	Уровень капитала, в инструмент которого конвертируется инструмент	не применимо	базовый капитал	базовый капитал
29	Сокращенное фирменное наименование эмитента инструмента, в который конвертируется инструмент	не применимо	Инвестиционный Банк "ВЕСТА" (ООО)	Инвестиционный Банк "ВЕСТА" (ООО)
30	Возможность списания инструмента на покрытие убытков	да	нет	нет
31	Условия, при наступлении которых осуществляется списание инструмента	Банк России в	не применимо	не применимо
32	Полное или частичное списание	всегда частично	не применимо	не применимо
33	Постоянное или временное списание	не применимо	не применимо	не применимо
34	Механизм восстановления	не применимо	не применимо	не применимо
35	Субординированность инструмента	не применимо	требования по инструменту	требования по
36	Соответствие требованиям Положения Банка России № 395-П и Положения Банка России № 509-П	да	да	да
37	Описание несоответствий	не применимо	не применимо	не применимо

Примечание: полная информация об условиях выпуска (привлечения) инструментов капитала, а также актуальная информация раздела 5 Отчета приведена в разделе «Раскрытие регуляторной информации» сайта www.ibv.ru

(ссылка на сайт кредитной организации)



Раздел «Справочно».

Информация о движении резерва на возможные потери по ссудам, ссудной и приравненной к ней задолженности (номер пояснения _____).

1. Формирование (доначисление) резерва в отчетном периоде (тыс. руб.),
всего _____, в том числе вследствие:
 - 1.1. выдачи ссуд _____;
 - 1.2. изменения качества ссуд _____;
 - 1.3. изменения официального курса иностранной валюты по отношению к рублю,
установленного Банком России, _____;
 - 1.4. иных причин _____.
2. Восстановление (уменьшение) резерва в отчетном периоде (тыс. руб.),
всего _____, в том числе вследствие:
 - 2.1. списания безнадежных ссуд _____;
 - 2.2. погашения ссуд _____;
 - 2.3. изменения качества ссуд _____;
 - 2.4. изменения официального курса иностранной валюты по отношению к рублю,
установленного Банком России, _____;
 - 2.5. иных причин _____.

Председатель Правления

(Жидков В.О.)

Главный бухгалтер

(Соленкова Н.И.)

Исполнитель
Тел. (495) 637 80 70

(Буйлакова М.М.)

« 23 » _____ апреля, № 788 2019 г.



1	2	3	4	5	6	7	8	9	10	11	12	13	14
	ные)	25	375500	0	0	2070	0	0	0	11028	0	416221	804819
5	Совокупный доход за предыдущий отчетный период:	25											
5.1	прибыль (убыток)		0	0	0	-2149	0	0	0	0	0	51818	49669
5.2	прочий совокупный доход	25	0	0	0	-2149	0	0	0	0	0	51818	51818
6	Эмиссия акций:		0	0	0		0	0	0	0	0	0	-2149
6.1	номинальная стоимость		0	0	0		0	0	0	0	0	0	0
6.2	эмиссионный доход		0	0	0		0	0	0	0	0	0	0
7	Собственные акции (доли), выкупленные у акционеров (участников):												
7.1	приобретения		0	0	0		0	0	0	0	0	0	0
7.2	выбытия		0	0	0		0	0	0	0	0	0	0
8	Изменение стоимости основных средств и нематериальных активов		0	0	0		0	0	0	0	0	0	0
9	Дивиденды объявленные и иные выплаты в пользу акционеров (участников):												
9.1	по обыкновенным акциям		0	0	0		0	0	0	0	0	-2107	-2107
9.2	по привилегированным акциям		0	0	0		0	0	0	0	0	-2107	-2107
10	Прочие взносы акционеров (участников) и распределение в пользу акционеров (участников)												
11	Прочие движения		0	0	0		0	0	0	-11028	0	11028	0
12	Данные за соответствующий отчетный период прошлого года	25	375500	0	0	-79	0	0	0	0	0	476960	852381
13	Данные на начало отчетного года	25	375500	0	0	-78	0	0	0	0	0	476959	852381
14	Влияние изменений положений учетной политики		0	0	0		0	0	0	0	0	0	0
15	Влияние исправления ошибок		0	0	0		0	0	0	0	0	0	0
16	Данные на начало отчетного года (скорректированные)	25	375500	0	0	-78	0	0	0	0	0	476959	852381
17	Совокупный доход за отчетный период:	25	0	0	0	-19343			0	0	0	-75425	-94768
17.1	прибыль (убыток)		0	0	0		0	0	0	0	0	-75425	-75425
17.2	прочий совокупный доход	25	0	0	0	-19343	0	0	0	0	0	0	-19343
18	Эмиссия акций:		0	0	0		0	0	0	0	0	0	0

1	2	3	4	5	6	7	8	9	10	11	12	13	14
18.1	номинальная стоимость		0	0	0	0	0	0	0	0	0	0	0
18.2	эмиссионный доход		0	0	0	0	0	0	0	0	0	0	0
19	Собственные акции (доли), выкупленные у акционеров (участников):		0	0	0	0	0	0	0	0	0	0	0
19.1	приобретения		0	0	0	0	0	0	0	0	0	0	0
19.2	выбытия		0	0	0	0	0	0	0	0	0	0	0
20	Изменение стоимости основных средств и нематериальных активов		0	0	0	0	0	0	0	0	0	0	0
21	Дивиденды объявленные и иные выплаты в пользу акционеров (участников):		0	0	0	0	0	0	0	0	0	0	0
21.1	по обыкновенным акциям		0	0	0	0	0	0	0	0	0	0	0
21.2	по привилегированным акциям		0	0	0	0	0	0	0	0	0	0	0
22	Прочие взносы акционеров (участников) и распределение в пользу акционеров (участников)		0	0	0	0	0	0	0	0	0	0	0
23	Прочие движения		0	0	0	0	0	0	0	2591	0	-2591	0
24	Данные за отчетный период	25	375500	0	0	-19421	0	0	0	2591	0	398943	757613

(Жидков В.О.)

(Соленкова Н.И.)

(Буйлакова М.М.)

Председателя Правления



Главный бухгалтер

Исполнитель

Тел: (495) 637-80 70

2019 г.

«23» апреля



Код территории по ОКАТО	Код кредитной организации (филиала)	
	по ОКПО	регистрационный номер (/порядковый номер)
45286555	20921624	2368

**СВЕДЕНИЯ ОБ ОБЯЗАТЕЛЬНЫХ НОРМАТИВАХ, ПОКАЗАТЕЛЕ
ФИНАНСОВОГО РЫЧАГА И НОРМАТИВЕ КРАТКОСРОЧНОЙ ЛИКВИДНОСТИ**
(публикуемая форма)
на « 01 » января 2019 г.

Кредитной организации (головной кредитной организации банковской группы)

Инвестиционный Банк ВЕСТА (Общество с ограниченной ответственностью)

(полное фирменное и сокращенное фирменное наименования)

Адрес (место нахождения) кредитной организации


(головной кредитной организации банковской группы) 119071, г.Москва, Ленинский проспект, д.15А

Код формы по ОКУД 0409813


Квартальная (Годовая)

Раздел 1. Сведения об обязательных нормативах

Номер строки	Наименование показателя	Номер пояснения	Норма- тивное значение, процент	Фактическое значение, процент		
				на отчетную дату	на начало отчетного года	
1	2	3	4	5	6	
1	Норматив достаточности базового капитала банка (Н1.1), банковской группы (Н20.1)		4.5	17.8	21.6	
2	Норматив достаточности основного капитала банка (Н1.2), банковской группы (Н20.2)		6	17.8	21.6	
3	Норматив достаточности собственных средств (капитала) банка (Н1.0), банковской группы (Н20.0)		8	26.0	23.0	
4	Норматив достаточности собственных средств (капитала) небанковской кредитной организации, имеющей право на осуществление переводов денежных средств без открытия банковских счетов и связанных с ними иных банковских операций (Н1.3)					
5	Норматив финансового рычага банка (Н1.4), банковской группы (Н20.4)		3	19.9	0	
6	Норматив мгновенной ликвидности банка (Н2)		15	55.3	66.9	
7	Норматив текущей ликвидности банка (Н3)		50	172.2	168.1	
8	Норматив долгосрочной ликвидности банка (Н4)		120	1.7	5.9	
9	Норматив максимального размера риска на одного заемщика или группу связанных заемщиков банка (Н6)			максимальное значение	количество нарушений	длительность
				25	19.7	0
				800	179.0	147.1
10	Норматив максимального размера крупных кредитных рисков банка (Н7), банковской группы (Н22)				21.2	
11	Норматив максимального размера кредитов, банков-					




1	2	3	4	5			6		
	ских гарантий и поручительств, предоставленных банком своим участникам (акционерам) (Н9.1)		50		0			0	
12	Норматив совокупной величины риска по инсайдерам банка (Н10.1)		3		0.6			0.9	
13	Норматив использования собственных средств (капитала) банка для приобретения акций (долей) других юридических лиц (Н12), норматив использования собственных средств (капитала) банковской группы для приобретения головной кредитной организацией банковской группы и участниками банковской группы акций (долей) других юридических лиц (Н23)		25		0			0	
14	Норматив соотношения суммы ликвидных активов сроком исполнения в ближайшие 30 календарных дней к сумме обязательств РНКО (Н15)								
15	Норматив ликвидности небанковской кредитной организации, имеющей право на осуществление переводов денежных средств без открытия банковских счетов и связанных с ними иных банковских операций (Н15.1)								
16	Норматив максимальной совокупной величины кредитов клиентам — участникам расчетов на завершение расчетов (Н16)								
17	Норматив предоставления РНКО от своего имени и за свой счет кредитов заемщикам, кроме клиентов — участников расчетов (Н16.1)								
18	Норматив минимального соотношения размера ипотечного покрытия и объема эмиссии облигаций с ипотечным покрытием (Н18)								
19	Норматив максимального размера риска на одного заемщика или группу связанных заемщиков банковской группы (Н21)			максимальное значение	количество нарушений	длительность	максимальное значение	количество нарушений	длительность
20	Норматив максимального размера риска на связанное с банком лицо (группу связанных с банком лиц) (Н25)		20	максимальное значение	количество нарушений	длительность	максимальное значение	количество нарушений	длительность
				0.6	0	0	0.9	0	0



Раздел 2. Информация о расчете показателя финансового рычага


Подраздел 2.1. Расчет размера балансовых активов и внебалансовых требований под риском для расчета показателя финансового рычага

Номер строки	Наименование показателя	Номер пояснения	Сумма, тыс. руб.
1	2	3	4
1	Размер активов в соответствии с бухгалтерским балансом (публикуемая форма), всего		3710727
2	Поправка в части вложений в капитал кредитных, финансовых, страховых или иных организаций, отчетные данные которых включаются в консолидированную финансовую отчетность, но не включаются в расчет величины собственных средств (капитала), обязательных нормативов и размеров (лимитов) открытых валютных позиций банковской группы		не применимо для отчетности кредитной организации как юридического лица
3	Поправка в части фидуциарных активов, отражаемых в соответствии с правилами бухгалтерского учета, но не включаемых в расчет показателя финансового рычага		0
4	Поправка в части производных финансовых инструментов (ПФИ)		482
5	Поправка в части операций кредитования ценными бумагами		80753
6	Поправка в части приведения к кредитному эквиваленту условных обязательств кредитного характера		5655
7	Прочие поправки		20887
8	Величина балансовых активов и внебалансовых требований под риском с учетом поправок для расчета показателя финансового рычага, итого		3776730



Подраздел 2.2. Расчет показателя финансового рычага

Номер строки	Наименование показателя	Номер пояснения	Сумма, тыс. руб.
1	2	3	4
Риск по балансовым активам			
1	Величина балансовых активов, всего		1894925.00
2	Уменьшающая поправка на сумму показателей, принимаемых в уменьшение величины источников основного капитала		4924.00
3	Величина балансовых активов под риском с учетом поправки (разность строк 1 и 2), итого		1890001.00
Риск по операциям с ПФИ			
4	Текущий кредитный риск по операциям с ПФИ (за вычетом полученной вариационной маржи), всего		19.00
5	Потенциальный кредитный риск на контрагента по операциям с ПФИ, всего		463.00
6	Поправка на размер номинальной суммы предоставленного обеспечения по операциям с ПФИ, подлежащей списанию с баланса в соответствии с правилами бухгалтерского учета		в соответствии с российскими правилами бухгалтерского учета неприменимо
7	Уменьшающая поправка на сумму перечисленной вариационной маржи в установленных случаях		0.00
8	Поправка в части требований банка — участника клиринга к центральному контрагенту по исполнению сделок клиентов		0.00
9	Поправка для учета кредитного риска в отношении базисного актива по выпущенным кредитным ПФИ		0.00
10	Уменьшающая поправка в части выпущенных кредитных ПФИ		0.00
11	Величина риска по ПФИ с учетом поправок (сумма строк 4, 5, 9 за вычетом строк 7, 8, 10), итого		482.00
Риск по операциям кредитования ценными бумагами			
12	Требования по операциям кредитования ценными бумагами (без учета неттинга), всего		1799839.00
13	Поправка на величину неттинга денежной части (требований и обязательств) по операциям кредитования ценными бумагами		0.00
14	Величина кредитного риска на контрагента по операциям кредитования ценными бумагами		80753.00
15	Величина риска по гарантийным операциям кредитования ценными бумагами		0.00
16	Требования по операциям кредитования ценными бумагами с учетом поправок (сумма строк 12, 14, 15 за вычетом строки 13), итого		1880592.00
Риск по условным обязательствам кредитного характера (КРВ')			
17	Номинальная величина риска по условным обязательствам кредитного характера (КРВ'), всего		56549.00
18	Поправка в части применения коэффициентов кредитного эквивалента		50894.00
19	Величина риска по условным обязательствам кредитного характера (КРВ') с учетом поправок (разность строк 17 и 18), итого		5655.00
Капитал и риски			
20	Основной капитал		751965.00
21	Величина балансовых активов и внебалансовых требований под риском для расчета показателя финансового рычага (сумма строк 3, 11, 16, 19), всего		3776730.00
Показатель финансового рычага			
22	Показатель финансового рычага по «Базелю III» (строка 20:строка 21), процент		19.91



Раздел 3. Информация о расчете норматива краткосрочной ликвидности

Номер строки	Наименование показателя	Номер пояснения	Данные на	
			величина требований (обязательств), тыс. руб.	взвешенная величина требований (обязательств), тыс. руб.
1	2	3	4	5
ВЫСОКОКАЧЕСТВЕННЫЕ ЛИКВИДНЫЕ АКТИВЫ				
1	Высоколиквидные активы (ВЛА) с учетом дополнительных требований (активов), включенных в числитель Н26 (Н27)		X	
ОЖИДАЕМЫЕ ОТТОКИ ДЕНЕЖНЫХ СРЕДСТВ				
2	Денежные средства физических лиц, всего, в том числе:			
3	стабильные средства			
4	нестабильные средства			
5	Денежные средства клиентов, привлеченные без обеспечения, всего, в том числе:			
6	операционные депозиты			
7	депозиты, не относящиеся к операционным (прочие депозиты)			
8	необеспеченные долговые обязательства			
9	Денежные средства клиентов, привлеченные под обеспечение		X	
10	Дополнительно ожидаемые оттоки денежных средств, всего, в том числе:			
11	по производным финансовым инструментам и в связи с потенциальной потребностью во внесении дополнительного обеспечения			
12	связанные с потерей фондирования по обеспеченным долговым инструментам			
13	по обязательствам банка по неиспользованным безотзывным и условно отзывным кредитным линиям и линиям ликвидности			
14	Дополнительно ожидаемые оттоки денежных средств по прочим договорным обязательствам			
15	Дополнительно ожидаемые оттоки денежных средств по прочим условным обязательствам			
16	Суммарный отток денежных средств, итого (строка 2+строка 5+строка 9+строка 10+строка 14+строка 15)		X	
ОЖИДАЕМЫЕ ПРИТОКИ ДЕНЕЖНЫХ СРЕДСТВ				
17	По операциям предоставления денежных средств под обеспечение ценными бумагами, включая операции обратного РЕПО			
18	По договорам без нарушения контрактных сроков исполнения обязательств			
19	Прочие притоки			
20	Суммарный приток денежных средств, итого (строка 17+строка 18+строка 19)			
СУММАРНАЯ СКОРРЕКТИРОВАННАЯ СТОИМОСТЬ				
21	ВЛА за вычетом корректировок, рассчитанных с учетом ограничений на максимальную величину ВЛА-2Б и ВЛА-2		X	
22	Чистый ожидаемый отток денежных средств		X	
23	Норматив краткосрочной ликвидности банковской группы (Н26), кредитной организации (Н27), процент		X	

Председатель Правления

Главный бухгалтер

Исполнитель

Тел. (495) 637-80-70

« 23 » апреля 2019 г.

(Жидков В.О.)

(Соленкова Н.И.)

(Буйлакова М.М.)

Для аудиторских
заключений 37

Код территории по ОКATO	Код кредитной организации (филиала)	
	по ОКПО	регистрационный номер (/порядковый номер)
45286555	20921624	2368

ОТЧЕТ О ДВИЖЕНИИ ДЕНЕЖНЫХ СРЕДСТВ

(публикуемая форма)

на « 01 » января 2019 г.

Инвестиционный Банк ВЕСТА (Общество с ограниченной ответственностью)

Кредитной организации

(полное фирменное и сокращенное фирменное наименование)

Адрес (место нахождения) кредитной организации

119071, г.Москва, Ленинский проспект, д.15А

Код формы по ОКУД 0409814

Квартальная (Годовая)

Номер строки	Наименование статей	Номер пояснения	Денежные потоки за отчетный период, тыс. руб.	Денежные потоки за соответствующий отчетный период года, предшествующего отчетному году, тыс. руб.
1	2	3	4	5
1	Чистые денежные средства, полученные от (использованные в) операционной деятельности			
1.1	Денежные средства, полученные от (использованные в) операционной деятельности до изменений в операционных активах и обязательствах, всего, в том числе:		-129 527	53 056
1.1.1	проценты полученные		212 127	170 311
1.1.2	проценты уплаченные		-59 715	-98 975
1.1.3	комиссии полученные		118 557	55 987
1.1.4	комиссии уплаченные		-68 397	-130 419
1.1.5	доходы за вычетом расходов по операциям с финансовыми активами, оцениваемыми по справедливой стоимости через прибыль или убыток, имеющимися в наличии для продажи		-73 316	35 071
1.1.6	доходы за вычетом расходов по операциям с ценными бумагами, удерживаемыми до погашения		0	0
1.1.7	доходы за вычетом расходов по операциям с иностранной валютой		142 791	206 393
1.1.8	прочие операционные доходы		12 524	245 897
1.1.9	операционные расходы		-430 096	-379 104
1.1.10	расход (возмещение) по налогам		15 998	-52 105
1.2	Прирост (снижение) чистых денежных средств от операционных активов и обязательств, всего, в том числе:		585 067	-251 608
1.2.1	чистый прирост (снижение) по обязательным резервам на счетах в Банке России		-1 671	6 431
1.2.2	чистый прирост (снижение) по вложениям в ценные бумаги, оцениваемым по справедливой стоимости через прибыль или убыток		226 952	136 618
1.2.3	чистый прирост (снижение) по ссудной задолженности		-1 214 760	212 591
1.2.4	чистый прирост (снижение) по прочим активам		250 946	-40 326
1.2.5	чистый прирост (снижение) по кредитам, депозитам и прочим средствам Банка России		0	-115 695

Дли аудитора
заключений 38

1	2	3	4	5
1.2.6	чистый прирост (снижение) по средствам других кредитных организаций		712 052	-232 700
1.2.7	чистый прирост (снижение) по средствам клиентов, не являющихся кредитными организациями		608 257	-220 694
1.2.8	чистый прирост (снижение) по финансовым обязательствам, оцениваемым по справедливой стоимости через прибыль или убыток		0	0
1.2.9	чистый прирост (снижение) по выпущенным долговым обязательствам		0	0
1.2.10	чистый прирост (снижение) по прочим обязательствам		3 291	2 167
1.3	Итого по разделу 1 (сумма строк 1.1 и 1.2)		455 540	-198 552
2	Чистые денежные средства, полученные от (использованные в) инвестиционной деятельности			
2.1	Приобретение ценных бумаг и других финансовых активов, относящихся к категории «имеющиеся в наличии для продажи»		-2 747 022	-1 804 584
2.2	Выручка от реализации и погашения ценных бумаг и других финансовых активов, относящихся к категории «имеющиеся в наличии для продажи»		1 957 390	1 800 352
2.3	Приобретение ценных бумаг, относящихся к категории «удерживаемые до погашения»		-1 648 722	0
2.4	Выручка от погашения ценных бумаг, относящихся к категории «удерживаемые до погашения»		1 832 109	174 765
2.5	Приобретение основных средств, нематериальных активов и материальных запасов	6	-2 090	-6 738
2.6	Выручка от реализации основных средств, нематериальных активов и материальных запасов		26 369	212
2.7	Дивиденды полученные		0	0
2.8	Итого по разделу 2 (сумма строк с 2.1 по 2.7)		-581 966	164 007
3	Чистые денежные средства, полученные от (использованные в) финансовой деятельности			
3.1	Взносы акционеров (участников) в уставный капитал		0	0
3.2	Приобретение собственных акций (долей), выкупленных у акционеров (участников)		0	0
3.3	Продажа собственных акций (долей), выкупленных у акционеров (участников)		0	0
3.4	Выплаченные дивиденды		0	-2 105
3.5	Итого по разделу 3 (сумма строк с 3.1 по 3.4)		0	-2 105
4	Влияние изменений официальных курсов иностранных валют по отношению к рублю, установленных Банком России, на денежные средства и их эквиваленты		61 280	10 601
5	Прирост (использование) денежных средств и их эквивалентов		-65 146	-26 049
5.1	Денежные средства и их эквиваленты на начало отчетного года	1	521 265	547 314
5.2	Денежные средства и их эквиваленты на конец отчетного периода	1	456 119	521 265

Председатель Правления

Главный бухгалтер

Исполнитель

Тел. (495) 637 80 70

« 23 » апреля 2019 г.

(Жидков В.О.)

(Соленкова Н.И.)

(Буйлакова М.М.)

