

**Промежуточная бухгалтерская (финансовая) отчетность
Акционерного коммерческого банка «Промышленно-
инвестиционный банк» (публичного акционерного общества)
за 9 месяцев 2019 года
(без аудиторского заключения независимого аудитора)**

СОДЕРЖАНИЕ

БУХГАЛТЕРСКИЙ БАЛАНС	4
ОТЧЕТ О ФИНАНСОВЫХ РЕЗУЛЬТАТАХ	6
ОТЧЕТ ОБ УРОВНЕ ДОСТАТОЧНОСТИ КАПИТАЛА ДЛЯ ПОКРЫТИЯ РИСКОВ...	8
ОТЧЕТ ОБ ИЗМЕНЕНИЯХ В КАПИТАЛЕ КРЕДИТНОЙ ОРГАНИЗАЦИИ	16
СВЕДЕНИЯ ОБ ОБЯЗАТЕЛЬНЫХ НОРМАТИВАХ, НОРМАТИВЕ ФИНАНСОВО-ГО РЫЧАГА И НОРМАТИВЕ КРАТКОСРОЧНОЙ ЛИКВИДНОСТИ.....	19
ОТЧЕТ О ДВИЖЕНИИ ДЕНЕЖНЫХ СРЕДСТВ	23
 ПОЯСНИТЕЛЬНАЯ ИНФОРМАЦИЯ К ПРОМЕЖУТОЧНОЙ БУХГАЛТЕРСКОЙ (ФИНАНСОВОЙ) ОТЧЕТНОСТИ	
1. Введение.....	25
2. Краткая характеристика деятельности Банка	25
2.1. Общая информация	25
2.2. Отчетный период и единицы измерения.....	25
2.3. Информация о банковской консолидированной группе.....	26
2.4. Информация об органе, утвердившем промежуточную бухгалтерскую (финансовую) отчетность к выпуску.....	26
2.5. Сведения об обособленных структурных подразделениях	26
2.6. Принятые по итогам рассмотрения годовой отчетности решения о распределении чистой прибыли.....	26
2.7. Информация о рейтингах.....	26
2.8. Краткий обзор существенных изменений, произошедших в деятельности Банка, а также событий, оказавших или способных оказать влияние на финансовую устойчивость Банка, его политику (стратегию).....	26
2.9. Информация об органах управления	26
2.10. Сведения о прекращенной деятельности.....	27
2.11. Информация об изменениях в Учетной политике	27
2.12. Информация о базовой и разводненной прибыли на акцию.....	27
2.13. Первое применение МСФО (IFRS) 9	28
3. Сопроводительная информация к бухгалтерскому балансу	28
3.1. Денежные средства и их эквиваленты.....	28
3.2. Чистая ссудная задолженность, оцениваемая по амортизированной стоимости.....	29
3.3. Чистая ссудная задолженность	30
3.4. Чистые вложения в финансовые активы, оцениваемые по справедливой стоимости через прочий совокупный доход	32
3.5. Чистые вложения в ценные бумаги и другие финансовые активы, имеющие в наличии для продажи ..	32
3.6. Основные средства, нематериальные активы и материальные запасы	33
3.7. Прочие активы	33
3.8. Средства клиентов, оцениваемые по амортизированной стоимости	34
3.9. Выпущенные долговые обязательства	35
3.10. Прочие обязательства.....	35
3.11. Средства акционеров	36
3.12. Безотзывные обязательства Банка.....	36
4. Сопроводительная информация к отчету о финансовых результатах.....	37
4.1. Информация об убытках и суммах восстановления обесценения по каждому виду активов	37
4.2. Информация о сумме курсовых разниц, признанной в составе прибыли или убытков	37
4.3. Операционные расходы	37
4.4. Информация об основных компонентах расхода (дохода) по налогам.....	38
4.5. Сведения об урегулировании судебных разбирательствах Банка	38
5. Управление капиталом.....	38
5.1. Информация о собственных средствах (капитале).....	39
5.2. Информация об инструментах капитала	39
5.3. Информация о нормативах достаточности капитала	40

6. Информация о соблюдении лимитов открытых валютных позиций, установленных Банком России.....	40
7. Сопроводительная информация к статьям отчета об изменениях в капитале.....	40
8. Сопроводительная информация к отчету о движении денежных средств.....	40
8.1. Информация о существенных остатках денежных средств и их эквивалентов, имеющих у Банка, но недоступных для использования.....	40
8.2. Информация о существенных инвестиционных и финансовых операциях, не требующих использования денежных средств.....	40
8.3. Информация о неиспользованных кредитных средствах с указанием имеющихся ограничений по их использованию.....	41
9. Информация о целях и политике управления рисками, связанными с финансовыми инструментами.....	41
10. Информация о сделках по уступке прав требований.....	41
11. Сегментация деятельности Банка	42
12. Операции со связанными сторонами.....	42

Банковская отчетность

Код территории по ОКАТО	Код кредитной организации (филиала)	
	по ОКПО	регистрационный номер (/порядковый номер)
45	17540261	2433

БУХГАЛТЕРСКИЙ БАЛАНС
(публикуемая форма)
за 9 месяцев 2019 года

Полное или сокращенное фирменное наименование кредитной организации
Акционерный коммерческий банк "Промышленно-инвестиционный банк" (публичное акционерное общество)
/ АКБ "ПРОМИНВЕСТБАНК" (ПАО)

Адрес (место нахождения) кредитной организации
101000, Москва, ул.Маросейка, д.9/2, стр.1

Код формы по ОКУД 0409806
Квартальная (Годовая)

Номер строки	Наименование статьи	Номер пояснений	Данные за отчетный период, тыс. руб.	Данные за предыдущий отчетный год, тыс. руб.
1	2	3	4	5
I. АКТИВЫ				
1	Денежные средства	3.1	77122	97991
2	Средства кредитной организации в Центральном банке Российской Федерации	3.1	111372	269091
2.1	Обязательные резервы	3.1	11086	10173
3	Средства в кредитных организациях	3.1	97787	387279
4	Финансовые активы, оцениваемые по справедливой стоимости через прибыль или убыток		0	0
5	Чистая ссудная задолженность, оцениваемая по амортизированной стоимости	3.2, 4.1	2808960	0
5a	Чистая ссудная задолженность	3.3, 4.1	0	2192847
6	Чистые вложения в финансовые активы, оцениваемые по справедливой стоимости через прочий совокупный доход	3.4	5109	0
6a	Чистые вложения в ценные бумаги и другие финансовые активы, имеющиеся в наличии для продажи	3.5	0	3928
7	Чистые вложения в ценные бумаги и иные финансовые активы, оцениваемые по амортизированной стоимости (кроме ссудной задолженности)		0	0
7a	Чистые вложения в ценные бумаги, удерживаемые до погашения		0	0
8	Инвестиции в дочерние и зависимые организации		0	0
9	Требование по текущему налогу на прибыль	4.4	0	7481
10	Отложенный налоговый актив	4.4	0	19120
11	Основные средства, нематериальные активы и материальные запасы	3.6	4038	5412
12	Долгосрочные активы, предназначенные для продажи		0	0
13	Прочие активы	3.7, 4.1	2415	12956
14	Всего активов		3106803	2996105
II. ПАССИВЫ				
15	Кредиты, депозиты и прочие средства Центрального банка Российской Федерации		0	0
16	Средства клиентов, оцениваемые по амортизированной стоимости	3.8	1102199	1319934
16.1	Средства кредитных организаций		0	0
16.2	Средства клиентов, не являющихся кредитными организациями	3.8	1102199	1319934
16.2.1	Вклады (средства) физических лиц в том числе индивидуальных предпринимателей		3336	3579
17	Финансовые обязательства, оцениваемые по справедливой стоимости через прибыль или убыток		0	0

Банковская отчетность

Код территории по ОКATO	Код кредитной организации (филиала)	
	по ОКПО	регистрационный номер (/порядковый номер)
45	17540261	2433

Отчет о финансовых результатах
(публикуемая форма)
за 9 месяцев 2019 года

Полное или сокращенное фирменное наименование кредитной организации
Акционерный коммерческий банк "Промышленно-инвестиционный банк" (публичное акционерное общество)
/ АКБ "ПРОМИНВЕСТБАНК" (ПАО)

Адрес (место нахождения) кредитной организации
101000, Москва, ул.Маросейка, д.9/2, стр.1

Код формы по ОКУД 0409807
Квартальная(Годовая)


Раздел 1. Прибыли и убытки

Номер строки	Наименование статьи	Номер пояснений	Данные за отчетный период, тыс. руб.	Данные за соответствующий период прошлого года, тыс. руб.
1	2	3	4	5
1	Процентные доходы, всего, в том числе:		406504	464372
1.1	от размещения средств в кредитных организациях		13054	7888
1.2	от ссуд, предоставленных клиентам, не являющимся кредитными организациями		393450	456484
1.3	от оказания услуг по финансовой аренде (лизингу)		0	0
1.4	от вложений в ценные бумаги		0	0
2	Процентные расходы, всего, в том числе:		8373	11101
2.1	по привлеченным средствам кредитных организаций		0	0
2.2	по привлеченным средствам клиентов, не являющимся кредитными организациями		3895	6537
2.3	по выпущенным ценным бумагам		4478	4564
3	Чистые процентные доходы (отрицательная процентная маржа)		398131	453271
4	Изменение резерва на возможные потери и оценочного резерва под ожидаемые кредитные убытки по ссудам, ссудной и приравненной к ней задолженности, средствам, размещенным на корреспондентских счетах, а также начисленным процентным доходам, всего, в том числе:	4.1	-213286	-387595
4.1	изменение резерва на возможные потери и оценочного резерва под ожидаемые кредитные убытки по начисленным процентным доходам	4.1	-20094	-3055
5	Чистые процентные доходы (отрицательная процентная маржа) после создания резерва на возможные потери		184845	65676
6	Чистые доходы от операций с финансовыми активами, оцениваемыми по справедливой стоимости через прибыль или убыток		0	0
7	Чистые доходы от операций с финансовыми обязательствами, оцениваемыми по справедливой стоимости через прибыль или убыток		0	0
8	Чистые доходы от операций с ценными бумагами, оцениваемыми по справедливой стоимости через прочий совокупный доход		-24	0
8a	Чистые доходы от операций с ценными бумагами, имеющимися в наличии для продажи		0	-24
9	Чистые доходы от операций с ценными бумагами, оцениваемыми по амортизированной стоимости		0	0
9a	Чистые доходы от операций с ценными бумагами, удерживаемыми до погашения		0	0
10	Чистые доходы от операций с иностранной валютой	4.2	73363	-13107
11	Чистые доходы от переоценки иностранной валюты		-56989	40405
12	Чистые доходы от операций с драгоценными металлами		508	32
13	Доходы от участия в капитале других юридических лиц		127	399
14	Комиссионные доходы		71507	59290
15	Комиссионные расходы		2264	2008
16	Изменение резерва на возможные потери и оценочного		0	0

	резерва под ожидаемые кредитные убытки по ценным бумагам, оцениваемым по справедливой стоимости через прочий совокупный доход				
16a	Изменение резерва на возможные потери по ценным бумагам, имеющимся в наличии для продажи			0	0
17	Изменение резерва на возможные потери и оценочного резерва под ожидаемые кредитные убытки по ценным бумагам, оцениваемым по амортизированной стоимости			0	0
17a	Изменение резерва на возможные потери по ценным бумагам, удерживаемым до погашения			0	0
18	Изменение резерва по прочим потерям	4.1		-63386	-11020
19	Прочие операционные доходы			13336	4791
20	Чистые доходы (расходы)			221023	144434
21	Операционные расходы	4.3		98651	99941
22	Прибыль (убыток) до налогообложения			122372	44493
23	Возмещение (расход) по налогам	4.4		60300	18807
24	Прибыль (убыток) от продолжающейся деятельности			62072	25686
25	Прибыль (убыток) от прекращенной деятельности			0	0
26	Прибыль (убыток) за отчетный период			62072	25686

Раздел 2. Прочий совокупный доход:

Номер строки	Наименование статьи	Номер пояснений	Данные за отчетный период, тыс. руб.	Данные за соответствующий период прошлого года, тыс. руб.
1	2	3	4	5
1	Прибыль (убыток) за отчетный период		62072	25686
2	Прочий совокупный доход (убыток)		X	X
3	Статьи, которые не переклассифицируются в прибыль или убыток, всего, в том числе:		0	0
3.1	изменение фонда переоценки основных средств и нематериальных активов		0	0
3.2	изменение фонда переоценки обязательств (требований) по пенсионному обеспечению работников по программам с установленными выплатами		0	0
4	Налог на прибыль, относящийся к статьям, которые не могут быть переклассифицированы в прибыль или убыток		0	0
5	Прочий совокупный доход (убыток), который не может быть переклассифицирован в прибыль или убыток, за вычетом налога на прибыль		0	0
6	Статьи, которые могут быть переклассифицированы в прибыль или убыток, всего, в том числе:		973	-727
6.1	изменение фонда переоценки финансовых активов, оцениваемых по справедливой стоимости через прочий совокупный доход	3.4	973	0
6.1a	изменение фонда переоценки финансовых активов, имеющихся в наличии для продажи	3.5	0	-727
6.2	изменение фонда переоценки финансовых обязательств, оцениваемых по справедливой стоимости через прибыль или убыток		0	0
6.3	изменение фонда хеджирования денежных потоков		0	0
7	Налог на прибыль, относящийся к статьям, которые могут быть переклассифицированы в прибыль или убыток		141	28
8	Прочий совокупный доход (убыток), который может быть переклассифицирован в прибыль или убыток, за вычетом налога на прибыль		832	-755
9	Прочий совокупный доход (убыток) за вычетом налога на прибыль		832	-755
	Итого: совокупный результат за отчетный период		62904	24931



А.Б. Мельничук

И.А. Некрасов

Банковская отчетность			
Код территории	Код кредитной организации (филиала)	по ОКПО	регистрационный номер
45	17540261	2433	

ОТЧЕТ ОБ УРОВНЕ ДОСТАТОЧНОСТИ КАПИТАЛА ДЛЯ ПОКРЫТИЯ РИСКОВ
(публикуемая форма)

на 01.10.2019 года

полное или сокращенное фирменное наименование кредитной организации
(головной кредитной организации банковской группы) Акционерный коммерческий банк "Промышленно-инвестиционный банк" (публичное акционерное общество)
/ АКБ "ПРОМИНВЕСТБАНК" (ПАО)

адрес (место нахождения) кредитной организации
(головной кредитной организации банковской группы) 101000, Москва, ул. Маросейка, д.9/2, стр.1

Код формы по ОКУД 0403808
квартальная(годовая)

Раздел 1. Информация об уровне достаточности капитала

номер строки	наименование инструмента (показателя)	номер пояснения	стоимость инструмента (величина показателя) на отчетную дату, тыс. руб.	стоимость инструмента (величина показателя) на начало отчетного года, тыс. руб.	ссылка на статьи бухгалтерского баланса (публикуемая форма), являющиеся источниками элементов капитала
1	2	3	4	5	6
источники базового капитала					
1	Уставный капитал и эмиссионный доход, всего, в том числе сформированный:	5.1, 5.2	1039950.0000	1039950.0000	24+26
1.1	обыкновенными акциями (долями)		314950.0000	314950.0000	24
1.2	привилегированными акциями		0.0000	0.0000	
2	нераспределенная прибыль (убыток):				
2.1	прошлых лет		316868.0000	288571.0000	35
2.2	отчетного года				
3	резервный фонд		316868.0000	288571.0000	35
4	доля уставного капитала, подлежащая погашению исключенная из расчета собственных средств (капитала)		50392.0000	50392.0000	27
			не применимо	не применимо	не применимо

8

15	Инструменты базового капитала дочерних организаций, принадлежащие третьим сторонам		не применимо	не применимо	
16	Источники базового капитала, итого (Строка 1 +/- строка 2 + строка 3 - строка 4 + строка 5)	15.1	1487210.0000	1378913.0000	
Показатели, уменьшающие источники базового капитала					
17	Корректировка стоимости финансового инструмента		0.0000	0.0000	
18	Деловая репутация (гудвилл) за вычетом отложенных налоговых обязательств		0.0000	0.0000	
19	Нематериальные активы (кроме деловой репутации и сумм прав по обслуживанию ипотечных кредитов) за вычетом отложенных налоговых обязательств		573.0000	1132.0000	11
20	Отложенные налоговые активы, зависящие от будущей прибыли		0.0000	0.0000	
21	Резервы хеджирования денежных потоков		0.0000	0.0000	
22	Неосознанные резервы на возможные потери		0.0000	0.0000	
23	Доход от сделок ссубординизации		не применимо	не применимо	не применимо
24	Доходы и расходы, связанные с изменением кредитного риска по обязательствам, оцененным по справедливой стоимости		не применимо	не применимо	не применимо
25	Активы пенсионного плана с установленными выплатами		не применимо	не применимо	не применимо
26	Вложения в собственные акции (доли)		0.0000	0.0000	
27	Встречные вложения кредитной организации и финансовой организации в инструменты базового капитала		0.0000	0.0000	
28	Несуществующие вложения в инструменты базового капитала финансовых организаций		0.0000	0.0000	
29	Существующие вложения в инструменты базового капитала финансовых организаций		0.0000	0.0000	
30	Права по обслуживанию ипотечных кредитов		не применимо	не применимо	не применимо
31	Отложенные налоговые активы, не зависящие от будущей прибыли		0.0000	0.0000	
32	Совокупная сумма существующих вложений и отложенных налоговых активов в части, превышающей 15 процентов от величины базового капитала, всего, в том числе:		0.0000	0.0000	
33	Существующие вложения в инструменты базового капитала финансовых организаций		0.0000	0.0000	
34	Права по обслуживанию ипотечных кредитов		не применимо	не применимо	не применимо
35	Отложенные налоговые активы, не зависящие от будущей прибыли		0.0000	0.0000	
36	Иные показатели, уменьшающие источники базового капитала, установленные Банком России		0.0000	5145.0000	
37	Отрицательная величина добавочного капитала		0.0000	0.0000	

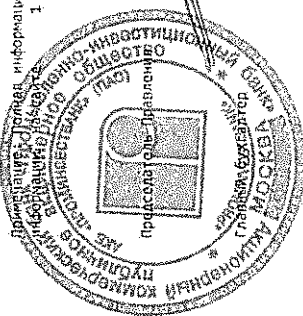
28	Показатели, уменьшающие источники базового капитала, итого (сумма строк 7-22, 26 и 27)	573.0000	6277.0000	11
29	Базовый капитал, итого (строка 6 - строка 28)	1406637.0000	1372636.0000	
Источники добавочного капитала				
30	Инструменты добавочного капитала и эмиссионный доход, всего, в том числе:	0.0000	0.0000	
31	классифицируемые как капитал	0.0000	0.0000	
32	классифицируемые как обязательства	0.0000	0.0000	
33	Инструменты добавочного капитала, подлежащие поэтапному исключению из расчета собственных средств (капитала)	0.0000	0.0000	
34	Инструменты добавочного капитала дочерних организаций, принадлежащие третьей стороне, всего, в том числе:	не применимо	не применимо	не применимо
35	Инструменты добавочного капитала дочерних организаций, подлежащие поэтапному исключению из расчета собственных средств (капитала)	не применимо	не применимо	не применимо
36	Источники добавочного капитала, итого (строка 30 + строка 33 + строка 34)	0.0000	0.0000	
Показатели, уменьшающие источники добавочного капитала				
37	Вложения в собственные инструменты добавочного капитала	0.0000	0.0000	
38	Встречные вложения кредитной организации и финансовой организации в инструменты добавочного капитала	0.0000	0.0000	
39	Несущественные вложения в инструменты добавочного капитала финансовых организаций	0.0000	0.0000	
40	Существенные вложения в инструменты добавочного капитала финансовых организаций	0.0000	0.0000	
41	Иные показатели, уменьшающие источники добавочного капитала, установленные Банком России	0.0000	0.0000	
42	Отрицательная величина дополнительного капитала	0.0000	0.0000	
43	Показатели, уменьшающие источники добавочного капитала, итого (сумма строк 37-42)	0.0000	0.0000	
44	Добавочный капитал, итого (строка 36 - строка 43)	0.0000	0.0000	
45	Основной капитал, итого (строка 29 + строка 44)	1406637.0000	1372636.0000	5.1
Источники дополнительного капитала				
46	Инструменты дополнительного капитала и эмиссионный доход	16025.0000	28297.0000	35
47	Инструменты дополнительного капитала, подлежащие поэтапному исключению из расчета собственных средств (капитала)	0.0000	0.0000	
48	Инструменты дополнительного капитала дочерних организаций, принадлежащие третьей стороне, всего, в том числе:	не применимо	не применимо	не применимо

		не применимо	не применимо	не применимо
49	инструменты дополнительного капитала дочерних организаций, подлежащие поэтапному исключению из расчета собственных средств (капитала)			
50	Резервы на возможные потери	0.0000	0.0000	
51	Источники дополнительного капитала, итого (строка 46 + строка 47 + строка 48 + строка 50)	16025.0000	28297.0000	35
Показатели, уменьшающие источники дополнительного капитала				
52	Вложения в собственные инструменты дополнительного капитала	0.0000	0.0000	
53	Встречные вложения кредитной организации и финансовой организации в инструменты дополнительного капитала	0.0000	0.0000	
54	Несуществующие вложения в инструменты дополнительного капитала и иные инструменты, обеспечивающие общую способность к поглощению убытков финансовых организаций	0.0000	0.0000	
54a	Вложения в иные инструменты, обеспечивающие общую способность к поглощению убытков финансовых организаций	0.0000	0.0000	
55	Существующие вложения в инструменты дополнительного капитала и иные инструменты, обеспечивающие общую способность к поглощению убытков финансовых организаций	0.0000	0.0000	
56	Иные показатели, уменьшающие источники дополнительного капитала, установленные Банком России, всего, в том числе:	0.0000	0.0000	
56.1	просроченная дебиторская задолженность длительностью свыше 30 календарных дней	0.0000	0.0000	
56.2	превышение совокупной суммы кредитов, банковских гарантий и поручительств, предоставленных своим акционерам (участникам) и иксайдерам, над ее максимальным размером	0.0000	0.0000	
56.3	вложения в создание и приобретение основных средств и материальных запасов	0.0000	0.0000	
56.4	разница между действительной стоимостью доли, причитающейся вышедшим из общества участникам, и стоимостью, по которой доля была реализована другому участнику	0.0000	0.0000	
57	Показатели, уменьшающие источники дополнительного капитала, итого (сумма строк с 52 по 56)	0.0000	0.0000	
58	Дополнительный капитал, итого (строка 51 - строка 57)	16025.0000	28297.0000	35
59	Собственные средства (капитал), итого (строка 45 + строка 58)	1422662.0000	1400933.0000	
60	Активы, взвешенные по уровню риска:	X	X	X
60.1	необходимые для определения достаточности базового капитала	4882315.0000	4993226.0000	
60.2	необходимые для определения достаточности основного капитала	4882315.0000	4993226.0000	
60.3	необходимые для определения достаточности собственных средств (капитала)	4882315.0000	4993226.0000	
Показатели достаточности собственных средств (капитала) и надбавки к нормативам достаточности собственных средств (капитала), процент				

161	Достаточность базового капитала (строка 29 : строка 60.1)		28.8109	27.4900	
162	Достаточность основного капитала (строка 45 : строка 60.2)		28.8109	27.4900	
163	Достаточность собственных средств (капитала) (строка 59 : строка 60.3)		29.1391	28.0567	
164	Набавки к нормативу достаточности базового капитала, всего, в том числе:		2.1250	1.8750	
165	надбавка поддержания достаточности капитала		2.1250	1.8750	
166	антициклическая надбавка		0.0000	0.0000	
167	надбавка за системную значимость	не применимо	не применимо	не применимо	не применимо
168	базовый капитал, доступный для направления на поддержание надбавок к нормативам достаточности собственных средств (капитала)		73.3720	72.9599	
Нормативы достаточности собственных средств (капитала), процент					
169	Норматив достаточности базового капитала		4.5000	4.5000	
170	Норматив достаточности основного капитала		6.0000	6.0000	
171	Норматив достаточности собственных средств (капитала)		8.0000	8.0000	
Показатели, не превышающие установленные пороги существенности и не принимаемые в уменьшение источников капитала					
172	Несущественные вложения в инструменты капитала и иные инструменты, обеспечивающие общую способность погашения убытков финансовых организаций		5109.0000	3928.0000	
173	Существенные вложения в инструменты базового капитала финансовых организаций		0.0000	0.0000	
174	Права по обслуживанию ипотечных кредитов	не применимо	не применимо	не применимо	не применимо
175	Отложенные налоговые активы, не зависящие от будущей прибыли		0.0000	19120.0000	
Ограничения на включение в расчет дополнительного капитала резервов на возможные потери					
176	Резервы на возможные потери, включаемые в расчет дополнительного капитала, в отношении позиций, для расчета кредитного риска по которым применяется стандартизованный подход	не применимо	не применимо	не применимо	не применимо
177	Ограничения на включение в расчет дополнительного капитала сумм резервов на возможные потери при использовании стандартизированного подхода	не применимо	не применимо	не применимо	не применимо
178	Резервы на возможные потери, включаемые в расчет дополнительного капитала, в отношении позиций, для расчета кредитного риска по которым применяется подход на основе внутренних моделей	не применимо	не применимо	не применимо	не применимо
179	Ограничения на включение в расчет дополнительного капитала сумм резервов на возможные потери при использовании подхода на основе внутренних моделей	не применимо	не применимо	не применимо	не применимо
Инструменты, подлежащие поэтапному исключению из расчета собственных средств (капитала) (применяется с 1 января 2018 года по 1 января 2022 года)					

[illegible]

Информация об условиях выпуска (приобретения) инструментов капитала, а также актуальная информация раздела 4 Отчета приведена в разделе "Раскрытие регуляторной информации".



А. Б. Мельничук

М.А. Некрасов:

30.12.2019

Банковская отчетность	
код формы по ОКУД 0409010	код формы по ОКВЭД 0409010
по ОАТО	регистрационный номер
145	17540361
	2433


ОТЧЕТ ОБ ИЗМЕНЕНИЯХ В КАПИТАЛЕ КРЕДИТНОЙ ОРГАНИЗАЦИИ
(публикуемая форма)
на 01.10.2013 года

Полное или сокращенное фирменное наименование кредитной организации
(полное фирменное наименование) Банк "Промышленно-инвестиционный Банк" (публикуемое сокращенное наименование)
/ АКБ "ПРОМБАНК" (ПАО)
Адрес (место нахождения) кредитной организации: 103008, Москва, ул. Мясницкая, д.9/1, стр.1

код формы по ОКУД 0409010															код формы по ОКВЭД 0409010														
Банковская отчетность															Банковская отчетность														
по ОАТО															по ОАТО														
регистрационный номер															регистрационный номер														
145															145														
17540361															17540361														
2433															2433														

НАДБАВКИ К КАПИТАЛУ (в процентах от суммы акционерного, владельческого и уставного капиталов), процент											
8	Надбавка к уставному капиталу	2,125	1,875	1,875	1,875	1,875	1,875	1,875	1,875	1,875	1,875
9	Надбавка к уставному капиталу	0	0	0	0	0	0	0	0	0	0
10	Надбавка на системную ликвидность										
11	Надбавка к уставному капиталу (составляющая часть от прибыли, всего)	2,125	1,875	1,875	1,875	1,875	1,875	1,875	1,875	1,875	1,875
12	Надбавка к уставному капиталу (составляющая часть от прибыли, всего)	2,125	1,875	1,875	1,875	1,875	1,875	1,875	1,875	1,875	1,875
13	Надбавка к уставному капиталу (составляющая часть от прибыли, всего)	2,125	1,875	1,875	1,875	1,875	1,875	1,875	1,875	1,875	1,875
14	Надбавка к уставному капиталу (составляющая часть от прибыли, всего)	2,125	1,875	1,875	1,875	1,875	1,875	1,875	1,875	1,875	1,875
15	Надбавка к уставному капиталу (составляющая часть от прибыли, всего)	2,125	1,875	1,875	1,875	1,875	1,875	1,875	1,875	1,875	1,875
16	Надбавка к уставному капиталу (составляющая часть от прибыли, всего)	2,125	1,875	1,875	1,875	1,875	1,875	1,875	1,875	1,875	1,875
17	Надбавка к уставному капиталу (составляющая часть от прибыли, всего)	2,125	1,875	1,875	1,875	1,875	1,875	1,875	1,875	1,875	1,875
18	Надбавка к уставному капиталу (составляющая часть от прибыли, всего)	2,125	1,875	1,875	1,875	1,875	1,875	1,875	1,875	1,875	1,875
19	Надбавка к уставному капиталу (составляющая часть от прибыли, всего)	2,125	1,875	1,875	1,875	1,875	1,875	1,875	1,875	1,875	1,875
20	Надбавка к уставному капиталу (составляющая часть от прибыли, всего)	2,125	1,875	1,875	1,875	1,875	1,875	1,875	1,875	1,875	1,875
21	Надбавка к уставному капиталу (составляющая часть от прибыли, всего)	2,125	1,875	1,875	1,875	1,875	1,875	1,875	1,875	1,875	1,875
22	Надбавка к уставному капиталу (составляющая часть от прибыли, всего)	2,125	1,875	1,875	1,875	1,875	1,875	1,875	1,875	1,875	1,875
23	Надбавка к уставному капиталу (составляющая часть от прибыли, всего)	2,125	1,875	1,875	1,875	1,875	1,875	1,875	1,875	1,875	1,875
24	Надбавка к уставному капиталу (составляющая часть от прибыли, всего)	2,125	1,875	1,875	1,875	1,875	1,875	1,875	1,875	1,875	1,875
25	Надбавка к уставному капиталу (составляющая часть от прибыли, всего)	2,125	1,875	1,875	1,875	1,875	1,875	1,875	1,875	1,875	1,875
26	Надбавка к уставному капиталу (составляющая часть от прибыли, всего)	2,125	1,875	1,875	1,875	1,875	1,875	1,875	1,875	1,875	1,875

Риск по балансовым активам		
1	Величина балансовых активов, всего	3600439.00
2	Уменьшенная поправка на сумму показателя, применяемого в учетном балансе источников	573.00
3	Полная балансовая стоимость под риском в учетном балансе (сумма строк 1 + 2), всего	3600855.00
Риск по операциям с РМ		
4	Текущий кредитный риск по операциям с РМ (за вычетом отложенных кредитных расходов) с учетом нетто-риска по РМ, если применимо, всего	0.00
5	Потенциальный кредитный риск на контрагента	0.00
6	Поправка на размер номинальной суммы предоставленного обеспечения по операциям с РМ (с учетом отложенных кредитных расходов)	не применимо
7	Уменьшенная поправка на сумму перечислений в резервационный фонд в установленном Службах	0.00
8	Поправка в части требований банка-кредитора к контрагенту по кредитному договору по ипотечным займам, кредитам	0.00
9	Поправка в части требований банка-кредитора к контрагенту по выданным кредитам РМ	0.00
10	Уменьшенная поправка в части выданных кредитов РМ	0.00
11	Величина риска по РМ с учетом поправок, итого (сумма строк 4, 5, 9 за вычетом строк 7, 8, 10)	0.00
Риск по операциям кредитования ценных бумаг		
12	Предоставлен по операциям кредитования ценных бумаг (до учета нетто-риска), всего	0.00
13	Поправка на величину нетто-риска дочерней части (предоставлен и возвращен) по операциям кредитования ценных бумаг	0.00
14	Величина кредитного риска на контрагента по операциям кредитования ценных бумаг	0.00
15	Величина риска по кредитованию ценных бумаг кредитования ценных бумаг	0.00
16	Предоставлен по операциям кредитования ценных бумаг (сумма строк 12, 14, 15 за вычетом строки 13)	0.00
Риск по условным обязательствам кредитного характера (УЭК)		
17	Номинальная величина риска по условным обязательствам кредитного характера, всего	1630450.00
18	Поправка в части применения коэффициентов кредитного залога	0.00
19	Поправка в части применения коэффициентов кредитного залога по операциям кредитования, всего (сумма строк 17 и 18)	1590706.00
Всего по рискам		
20	Суммарный капитал	1400437.00
21	Величина балансовых активов к выделенным средствам (по 10-й строке) (сумма строк 3, 11, 16, 19)	3130871.00
22	Излишек финансового риска банка (по 4), по строке 20 (сумма строк 21)	27.21



Банковская отчетность

Код территории по ОКATO	Код кредитной организации (филиала)	
	по ОКПО	регистрационный номер (/порядковый номер)
45	17540261	2433

ОТЧЕТ О ДВИЖЕНИИ ДЕНЕЖНЫХ СРЕДСТВ
(публикуемая форма)
на 01.10.2019 года


Полное или сокращенное фирменное наименование кредитной организации
Акционерный коммерческий банк "Промышленно-инвестиционный банк" (публичное акционерное общество)
/ АКБ "ПРОИНВЕСТБАНК" (ПАО)

Адрес (место нахождения) кредитной организации 101000, Москва, ул.Маросейка, д.9/2, стр.1

Код формы по ОКУД 0409814
Квартальная(Годовая)

Номер строки	Наименования статей	Номер пояснения	Денежные потоки за отчетный период, тыс. руб.	Денежные потоки за соответствующий отчетный период года, предшествующего отчетному году, тыс. руб.
1	2	3	4	5
1	Чистые денежные средства, полученные от (использованные в) операционной деятельности			
1.1	Денежные средства, полученные от (использованные в) операционной деятельности до изменений в операционных активах и обязательствах, всего, в том числе:		421557	395340
1.1.1	проценты полученные		381215	459018
1.1.2	проценты уплаченные		-6593	-12160
1.1.3	комиссии полученные		72094	59545
1.1.4	комиссии уплаченные		-2437	-2100
1.1.5	доходы за вычетом расходов по операциям с финансовыми активами, оцениваемыми по справедливой стоимости через прибыль или убыток, через прочий совокупный доход		-24	-24
1.1.6	доходы за вычетом расходов по операциям с ценными бумагами, оцениваемыми по амортизированной стоимости		0	0
1.1.7	доходы за вычетом расходов по операциям с иностранной валютой		73363	-13107
1.1.8	прочие операционные доходы		13644	4823
1.1.9	операционные расходы		-92386	-92098
1.1.10	расход (возмещение) по налогам		-17519	-8557
1.2	Прирост (снижение) чистых денежных средств от операционных активов и обязательств, всего, в том числе:		-827592	-454605
1.2.1	чистый прирост (снижение) по обязательным резервам на счетах в Банке России		-913	5686
1.2.2	чистый прирост (снижение) по финансовым активам, оцениваемым по справедливой стоимости через прибыль или убыток		0	0
1.2.3	чистый прирост (снижение) по ссудной задолженности	3.2, 3.3	-672884	515884
1.2.4	чистый прирост (снижение) по прочим активам	3.7	-9809	21429
1.2.5	чистый прирост (снижение) по кредитам, депозитам и прочим средствам Банка России		0	0
1.2.6	чистый прирост (снижение) по средствам других кредитных организаций		0	0
1.2.7	чистый прирост (снижение) по средствам клиентов, не являвшихся кредитными организациями	3.8	-222805	-694923
1.2.8	чистый прирост (снижение) по финансовым обязательствам, оцениваемым по справедливой стоимости через прибыль или убыток		0	0
1.2.9	чистый прирост (снижение) по выпущенным долговым обязательствам	3.9	83234	-302373
1.2.10	чистый прирост (снижение) по прочим обязательствам	3.10	-4415	-308
1.3	Итого (сумма строк 1.1 и 1.2)		-406035	-59265
2	Чистые денежные средства, полученные от (использованные в) инвестиционной деятельности			

2.1	Приобретение финансовых активов, оцениваемых по справедливой стоимости через прочий совокупный доход		0	0
2.2	Выручка от реализации и погашения финансовых активов, оцениваемых по справедливой стоимости через прочий совокупный доход		-288	-32
2.3	Приобретение ценных бумаг, оцениваемых по амортизированной стоимости		0	0
2.4	Выручка от погашения ценных бумаг, оцениваемых по амортизированной стоимости		0	0
2.5	Приобретение основных средств, нематериальных активов и материальных запасов	3.6	-2585	-5809
2.6	Выручка от реализации основных средств, нематериальных активов и материальных запасов		0	0
2.7	Дивиденды полученные		127	399
2.8	Итого (сумма строк с 2.1 по 2.7)		-2666	-4642
3	Чистые денежные средства, полученные от (использованные в) финансовой деятельности			
3.1	Взносы акционеров (участников) в уставный капитал		0	0
3.2	Приобретение собственных акций (долей), выкупленных у акционеров (участников)		0	0
3.3	Продажа собственных акций (долей), выкупленных у акционеров (участников)		0	0
3.4	Выплаченные дивиденды		0	0
3.5	Итого (сумма строк с 3.1 по 3.4)		0	0
4	Влияние изменений курсов иностранных валют, установленных Банком России, на денежные средства и их эквиваленты		-60292	57765
5	Прирост (использование) денежных средств и их эквивалентов		-468993	-6142
5.1	Денежные средства и их эквиваленты на начало отчетного года	3.1	744188	410585
5.2	Денежные средства и их эквиваленты на конец отчетного периода	3.1	275195	404443



А.Б. Мельничук

Н.А. Некрасов

**ПОЯСНИТЕЛЬНАЯ ИНФОРМАЦИЯ К ПРОМЕЖУТОЧНОЙ БУХГАЛТЕРСКОЙ
(ФИНАНСОВОЙ) ОТЧЕТНОСТИ**
**Акционерного коммерческого банка «Промышленно-инвестиционный банк»
(публичного акционерного общества)**
за 9 месяцев 2019 года

1. ВВЕДЕНИЕ

Настоящая пояснительная информация является неотъемлемой частью промежуточной бухгалтерской (финансовой) отчетности Банка по российским стандартам бухгалтерского учета (далее – «РСБУ») и составлена в соответствии с требованиями Указания Банка России от 27.11.2018 № 4983-У «О формах, порядке и сроках раскрытия раскрытии кредитными организациями информации о своей деятельности» и Международным стандартом финансовой отчетности (IAS) 34 «Промежуточная финансовая отчетность».

Пояснительная информация представлена в сокращенном виде и включает информацию о событиях и операциях, которые являются существенными для оценки пользователем изменений в финансовом положении и результатах деятельности Банка, и не отраженных в годовой отчетности за последний отчетный год.

Полный состав промежуточной бухгалтерской (финансовой) отчетности Банка размещается на сайте Банка в сети Интернет (<https://www.pib.ru/about-the-bank/disclosure/accounting-financial-statements/>).

2. КРАТКАЯ ХАРАКТЕРИСТИКА ДЕЯТЕЛЬНОСТИ БАНКА

2.1. Общая информация

Акционерный коммерческий банк «Промышленно-инвестиционный банк» (публичное акционерное общество), сокращенное наименование – АКБ «ПРОМИНВЕСТБАНК» (ПАО) (далее – «Банк») создан в 1993 году.

Почтовый и юридический адрес Банка: Российская Федерация, 101000, г. Москва, ул. Маросейка, д. 9/2, стр. 1.

Основной государственный регистрационный номер (ОГРН): 1037739297881.

Дата внесения записи о кредитной организации в Единый государственный реестр юридических лиц: 29.01.2003.

Наименование регистрирующего органа в соответствии с данными, указанными в свидетельстве о внесении записи в Единый государственный реестр юридических лиц: Межрайонная инспекция МНС России №39 по г. Москве.

Изменений реквизитов кредитной организации по сравнению с предыдущим отчетным периодом не происходило.

Адрес страницы в сети Интернет, на которой раскрывается информация о Банке: www.pib.ru.

2.2. Отчетный период и единицы измерения

Отчётный период – с 01.01.2019 по 30.09.2019.

Промежуточная бухгалтерская (финансовая) отчетность составлена в валюте Российской Федерации.

В промежуточной бухгалтерской (финансовой) отчетности все активы и обязательства в иностранной валюте отражены в рублях по официальному курсу соответствующей иностранной валюты по отношению к рублю, установленному Банком

России на отчетную дату. Активы и обязательства в драгоценных металлах отражены в рублях по учетной цене, установленной Банком России на отчетную дату.

Настоящая отчетность представлена в тысячах российских рублей (далее – «тыс. руб.»), если не указано иное.

2.3. Информация о банковской консолидированной группе

Банк не является головной кредитной организацией или участником банковской группы, а также участником банковского холдинга.

2.4. Информация об органе, утвердившем промежуточную бухгалтерскую (финансовую) отчетность к выпуску

Промежуточная бухгалтерская (финансовая) отчетность утверждена к выпуску «30» октября 2019 года Председателем Правления Банка.

2.5. Сведения об обособленных структурных подразделениях

По состоянию на 01.10.2019 и 01.01.2019 Банк не имеет обособленных структурных подразделений.

2.6. Принятые по итогам рассмотрения годовой отчетности решения о распределении чистой прибыли

Чистая прибыль Банка по итогам 2018 года не распределялась.

Дивиденды по итогам 2018 года, а также промежуточные дивиденды, акционерам Банка не начислялись и не выплачивались.

2.7. Информация о рейтингах

04 октября 2019г. Рейтинговое агентство «Эксперт РА» подтвердило рейтинг кредитоспособности АКБ «ПРОМИНВЕСТБАНК» (ПАО) на уровне ruB-. Прогноз по рейтингу изменен с негативного на стабильный.

2.8. Краткий обзор существенных изменений, произошедших в деятельности Банка, а также событий, оказавших или способных оказать влияние на финансовую устойчивость Банка, его политику (стратегию)

В отчетном периоде структура операций Банка не претерпевала существенных изменений, не происходило событий, способных оказать влияние на финансовую устойчивость Банка, его политику (стратегию) за отчетный год.

2.9. Информация об органах управления

Состав Совета Директоров Банка с 15.05.2018 по 21.05.2019:

- Брянских П.Е. – Председатель Совета;
- Афанасенко В.А. – заместитель Председателя Совета, независимый директор;
- Лазарев С.Е. – член Совета;
- Мельничук А.Б. – член Совета;
- Демин Д.В. – член Совета, независимый директор.

Состав Совета Директоров Банка с 22.05.2019 по настоящее время:

- Брянских П.Е. – Председатель Совета;
- Афанасенко В.А. – заместитель Председателя Совета, независимый директор;
- Лазарев С.Е. – член Совета;
- Мельничук А.Б. – член Совета;
- Демин Д.В. – член Совета, независимый директор.

А.Б. Единоличный исполнительный орган – Председатель Правления Банка Мельничук

Коллегиальный исполнительный орган – Правление Банка.

По состоянию на 01.10.2019 и 01.01.2019 в состав Правления Банка входят:

- Мельничук А.Б. – Председатель Правления;
- Жилова И.В. – Первый заместитель Председателя Правления;
- Некрасов М.А. – Главный бухгалтер Банка.

В отчетном периоде изменений в составе Правления Банка не производилось.

2.10. Сведения о прекращённой деятельности

Решение о прекращении каких-либо видов деятельности Банка не принималось.

2.11. Информация об изменениях в Учетной политике

Существенных изменений в Учетную политику Банка на 2019 год, влияющих на сопоставимость показателей деятельности Банка, не вносилось. Все изменения, вносимые в Учетную политику Банка, связаны с изменением действующего законодательства и нормативных актов Банка России.

2.12. Информация о базовой и разводненной прибыли на акцию

Базовая прибыль (убыток) на акцию определяется как отношение базовой прибыли (убытка) отчетного периода к средневзвешенному количеству обыкновенных акций, находящихся в обращении в течение отчетного периода, за вычетом собственных акций, выкупленных у акционеров.

Базовая прибыль (убыток) отчетного периода определяется путем уменьшения (увеличения) прибыли (убытка) отчетного периода, остающейся в распоряжении организации после налогообложения и других обязательств платежей в бюджет и внебюджетные фонды, на сумму дивидендов по привилегированным акциям, начисленным их владельцам за отчетный период.

Разводненная прибыль - это максимально возможная степень уменьшения прибыли (увеличения убытка), приходящейся на одну обыкновенную акцию, в случаях:

- конвертации всех конвертируемых ценных бумаг организации в обыкновенные акции;
- при исполнении всех договоров купли-продажи обыкновенных акций у эмитента по цене ниже их рыночной стоимости.

Банк не имеет конвертируемых ценных бумаг или договоров купли-продажи обыкновенных акций у эмитента по цене ниже их рыночной стоимости. Таким образом, разводненная прибыль на акцию равна базовой прибыли на акцию.

	01.10.2019	01.10.2018
Прибыль, принадлежащая акционерам – владельцам обыкновенных акций Банка:	62 072	25 686
Чистая прибыль за период	62 072	25 686
Средневзвешенное количество обыкновенных акций для расчета базовой и разведенной прибыли на акцию	6 299	6 299
Прибыль на акцию – базовая и разведенная (в рублях)	9.85	4.08

2.13. Первое применение МСФО (IFRS) 9

В таблице ниже представлены категории оценки финансовых активов и обязательств до применения МСФО (IFRS) 9 и новые категории оценки в соответствии с МСФО (IFRS) 9.

Наименование показателя	Категория оценки до применения МСФО (IFRS) 9	Категория оценки в соответствии с МСФО (IFRS) 9	Балансовая стоимость до применения МСФО (IFRS) 9 на 01.01.2019	Балансовая стоимость в соответствии с МСФО (IFRS) 9 на 01.01.2019
Ссудная задолженность	Ссудная задолженность	По амортизированной стоимости	5 894 134	5 894 134
Процентные требования	Прочие активы	По амортизированной стоимости	5 652	101 684
Ценные бумаги	Вложения в ценные бумаги и другие финансовые активы, имеющиеся в наличии для продажи	По справедливой стоимости через прочий совокупный доход	3 928	3 928
Средства клиентов	Средства клиентов, не являющихся кредитными организациями	По амортизированной стоимости	1 319 934	1 319 934
Обязательства по процентам	Прочие обязательства	По амортизированной стоимости	14 826	14 826
Выпущенные долговые обязательства	Выпущенные долговые обязательства	По амортизированной стоимости	170 050	170 050

Информация об корректировке резервов на возможные потери до суммы оценочного резерва по состоянию на 01.01.2019 представлена в Примечании 4.1.

3. СОПРОВОДИТЕЛЬНАЯ ИНФОРМАЦИЯ К БУХГАЛТЕРСКОМУ БАЛАНСУ

3.1. Денежные средства и их эквиваленты

	01.10.2019	01.01.2019
Денежные средства на счетах в Банке России (кроме фонда обязательных резервов)	100 286	258 918
Наличные денежные средства	77 122	97 991
Денежные средства на корреспондентских и иных счетах в кредитных организациях:	97 787	387 279
- расположенных на территории Российской Федерации	97 787	387 279
- расположенных на территории других стран	-	-
Денежные средства и их эквиваленты	275 195	744 188

Обязательные резервы в Банке России представляют собой средства, депонированные на счетах в Банке России и не предназначенные для финансирования текущих операций Банка. Кредитные организации обязаны хранить в Банке России беспроцентный депозит (в виде отчислений в фонд обязательных резервов), сумма которого

АКБ «ПРОМИНВЕСТБАНК» (ПАО)
Пояснительная информация к промежуточной бухгалтерской (финансовой) отчетности
за 9 месяцев 2019 года
(в тысячах рублей, если не указано иное)

зависит от объема привлеченных средств. Законодательство Российской Федерации предусматривает существенные ограничения на изъятие данного депозита.

3.2. Чистая ссудная задолженность, оцениваемая по амортизированной стоимости

	01.10.2019
Кредиты юридическим лицам, не являющимся кредитными организациями	5 218 048
Межбанковские кредиты и депозиты	600 000
Кредиты физическим лицам:	277 117
- потребительские кредиты	178 511
- ипотечные и жилищные кредиты	97 774
- кредиты, предоставленные с использованием банковских карт	832
Прочая задолженность, приравненная к ссудной	281 682
Итого ссудная задолженность, оцениваемая по амортизированной стоимости	6 376 847
Резерв на возможные потери	(3 795 814)
Корректировка, уменьшающая РВП до суммы оценочного резерва	686 140
Корректировка, увеличивающая РВП до суммы оценочного резерва	(458 213)
Итого чистая ссудная задолженность, оцениваемая по амортизированной стоимости	2 808 960

Ниже представлена информация об объеме и структуре ссуд в разрезе видов экономической деятельности заемщиков:

	01.10.2019	
	Сумма	%
Оптовая и розничная торговля	4 751 473	74.51
Финансовое посредничество	881 602	13.83
Физические лица	275 676	4.32
Операции с недвижимым имуществом, аренда и предоставление услуг	226 154	3.55
Строительство	196 942	3.09
Транспортировка и хранение	45 000	0.71
Итого ссудная задолженность, оцениваемая по амортизированной стоимости	6 376 847	100.00

Информация по срокам кредитов, оставшихся до полного погашения (до вычета резерва на возможные потери по ссудам) представлена в таблице ниже:

- на 01.10.2019:

	Пресроченные ссуды	До 30 дней	От 31 до 90 дней	От 91 дня до 180 дней	От 181 дня до 1 года	Более 1 года	ИТОГО
Кредиты юридическим лицам, не являющимся кредитными организациями	678 632	327 586	701 800	1 417 274	2 086 020	6 736	5 218 048
Межбанковские кредиты и депозиты	-	600 000	-	-	-	-	600 000
Кредиты физическим лицам:	49 280	2 505	24 010	25 740	77 000	98 582	277 117
- потребительские кредиты	49 280	2 505	24 010	25 000	75 000	2 716	178 511
- ипотечные кредиты	-	-	-	-	2000	95 774	97 774
- кредиты, предоставленные с использованием банковских карт	-	-	-	740	-	92	832
Прочая задолженность, приравненная к ссудной	-	281 682	-	-	-	-	281 682
Итого ссудная задолженность, оцениваемая по амортизированной стоимости	727 912	1 211 773	725 810	1 443 014	2 163 020	105 318	6 376 847

АКБ «ПРОМИНВЕСТБАНК» (ПАО)

Пояснительная информация к промежуточной бухгалтерской (финансовой) отчетности за 9 месяцев 2019 года

(в тысячах рублей, если не указано иное)

Резерв на возможные потери	
Корректировка, уменьшающая РВП до суммы оценочного резерва	(3 795 814)
Корректировка, увеличивающая РВП до суммы оценочного резерва	686 140
	(458 213)
Итого чистая ссудная задолженность, оцениваемая по амортизированной стоимости	2 808 960

Актив признается просроченным в полном объеме в случае нарушения установленных договором сроков по уплате хотя бы одного платежа по основному долгу и (или) процентам.

Ниже представлена концентрация ссудной задолженности по географическому признаку:

	01.10.2019	
	Сумма	%
г. Москва	5 906 981	92.63
г. Санкт-Петербург	301 800	4.73
Московская область	77 965	1.22
Волгоградская область	30 741	0.48
Костромская область	57 000	0.89
Новосибирская область	2 360	0.04
Итого ссудная задолженность, оцениваемая по амортизированной стоимости	6 376 847	100.00

Ссудная задолженность в разрезе валют представлена следующим образом:

	01.10.2019
Рубли	6 097 605
Доллары США	279 242
Евро	-
Итого ссудная задолженность, оцениваемая по амортизированной стоимости	6 376 847

3.3. Чистая ссудная задолженность

	01.01.2019
Кредиты юридическим лицам, не являющимся кредитными организациями	5 114 743
Межбанковские кредиты и депозиты	450 000
Кредиты физическим лицам:	266 780
- потребительские кредиты	170 263
- ипотечные и жилищные кредиты	95 174
- кредиты, предоставленные с использованием банковских карт	1 343
Прочая задолженность, приравненная к ссудной	62 611
Итого ссудная задолженность (до вычета резерва на возможные потери)	5 894 134
Резерв на возможные потери	(3 701 287)
Итого чистая ссудная задолженность	2 192 847

Ниже представлена информация об объеме и структуре ссуд в разрезе видов экономической деятельности заемщиков:

АКБ «ПРОМИНВЕСТБАНК» (ПАО)

Пояснительная информация к промежуточной бухгалтерской (финансовой) отчетности

за 9 месяцев 2019 года

(в тысячах рублей, если не указано иное)

	01.01.2019	
	Сумма	%
Оптовая и розничная торговля	4 286 891	72.73
Финансовое посредничество	512 611	8,7
Физические лица	266 781	4,53
Операции с недвижимым имуществом, аренда и предоставление услуг	335 426	5,69
Строительство	292 425	4,96
Производство и распределение электроэнергии, газа и воды	155 000	2,63
Транспортировка и хранение	45 000	0,76
Итого ссудной задолженности (до вычета резерва на возможные потери)	5 894 134	100.00

Информация по срокам кредитов, оставшихся до полного погашения (до вычета резерва на возможные потери по ссудам) представлена в таблице ниже:

- на 01.01.2019:

	Просроченные ссуды	До 30 дней	От 31 до 90 дней	От 91 дня до 180 дней	От 181 дня до 1 года	Более 1 года	ИТОГО
Кредиты юридическим лицам, не являющимся кредитными организациями	491 721	423 850	827 749	1 069 300	2 058 518	243 605	5 114 743
Межбанковские кредиты и депозиты	-	450 000	-	-	-	-	450 000
Кредиты физическим лицам:	39 689	1 140	31 206	4 521	95 050	95 174	266 780
- <i>потребительские кредиты</i>	39 492	-	31 200	4 521	95 050	-	170 263
- <i>ипотечные кредиты</i>	-	-	-	-	-	95 174	95 174
- <i>кредиты, предоставленные с использованием банковских карт</i>	197	1 140	6	-	-	-	1 343
Прочая задолженность, приравненная к ссудной	-	62 611	-	-	-	-	62 611
Итого ссудной задолженности (до вычета резерва на возможные потери)	531 410	937 601	858 955	1 073 821	2 153 568	338 779	5 894 134
Резерв на возможные потери							(3 701 287)
Итого чистая ссудная задолженность							2 192 847

Актив признается просроченным в полном объеме в случае нарушения установленных договором сроков по уплате хотя бы одного платежа по основному долгу и (или) процентам

Ниже представлена концентрация ссудной задолженности по географическому признаку:

	01.01.2019	
	Сумма	%
г. Москва	5 390 643	91,46
г. Санкт-Петербург	329 800	5,59
Московская область	117 191	1,99
Костромская область	29 000	0,49
Волгоградская область	27 500	0,47
Итого ссудной задолженности (до вычета резерва на возможные потери)	5 894 134	100.00

Ссудная задолженность в разрезе валют представлена следующим образом:

АКБ «ПРОМИНВЕСТБАНК» (ПАО)

Пояснительная информация к промежуточной бухгалтерской (финансовой) отчетности за 9 месяцев 2019 года

(в тысячах рублей, если не указано иное)

	01.01.2019
Рубли	5 834 042
Доллары США	60 092
Евро	-
Итого ссудной задолженности (до вычета резерва на возможные потери)	5 894 134

3.4. Чистые вложения в финансовые активы, оцениваемые по справедливой стоимости через прочий совокупный доход

	01.10.2019
Долевые ценные бумаги - имеющие котировку	5 109
Итого долевых ценных бумаг	5 109
Итого чистые вложения в финансовые активы, оцениваемые по справедливой стоимости через прочий совокупный доход	5 109

Далее представлено описание основных вложений в долевые финансовые активы, оцениваемые по справедливой стоимости через прочий совокупный доход:

Название	Страна регистрации	Валюта	Справедливая стоимость 01.10.2019
Обыкновенные акции Банка ВТБ (ПАО)	Россия	рубль	5 109

Справедливая стоимость вложений в финансовые активы, оцениваемые по справедливой стоимости через прочий совокупный доход, основана на рыночных котировках (уровень 1 иерархии исходных данных в соответствии с Международным стандартом финансовой отчетности (IFRS) 13 «Оценка справедливой стоимости»), раскрываемых организатором торговли - Московской биржей.

3.5. Чистые вложения в ценные бумаги и другие финансовые активы, имеющие в наличии для продажи

	01.01.2019
Долевые ценные бумаги - имеющие котировку	3 928
Итого долевых ценных бумаг	3 928
Итого чистые вложения в ценные бумаги и другие финансовые активы, имеющие в наличии для продажи	3 928

Далее представлено описание основных вложений в долевые финансовые активы, имеющиеся в наличии для продажи:

Название	Страна регистрации	Валюта	Справедливая стоимость 01.01.2019
Обыкновенные акции Банка ВТБ (ПАО)	Россия	рубль	3 928

Справедливая стоимость вложений в ценные бумаги, имеющиеся в наличии для продажи, основана на рыночных котировках (уровень 1 иерархии исходных данных в соответствии с Международным стандартом финансовой отчетности (IFRS) 13 «Оценка справедливой стоимости»), раскрываемых организатором торговли - Московской биржей.

АКБ «ПРОМИНВЕСТБАНК» (ПАО)

Пояснительная информация к промежуточной бухгалтерской (финансовой) отчетности за 9 месяцев 2019 года

(в тысячах рублей, если не указано иное)

3.6. Основные средства, нематериальные активы и материальные запасы

Состав основных средств, нематериальных активов и материальных запасов представлен в таблице ниже:

	01.10.2019	01.01.2019
Основные средства	3 153	3 881
Нематериальные активы	573	1 132
Материальные запасы	312	399
Основные средства, нематериальные активы и материальные запасы	4 038	5 412

Ниже представлено движение по статьям основных средств и нематериальных активов:

	Оборудова ние	Автотран спорт	Итого основных средств	Нематери альные активы	Итого
Первоначальная стоимость на 1 января 2018 года	8 831	3 779	12 610	3 477	16 087
Накопленная амортизация на 1 января 2018 года	(7 305)	(2 126)	(9 431)	(1 618)	(11 049)
Балансовая стоимость на 1 января 2018 года	1 526	1 653	3 179	1 859	5 038
Поступления	-	2 021	2 021	165	2 186
Выбытия	(1 144)	(1 907)	(3 051)	(53)	(3 104)
Амортизационные отчисления	(503)	(504)	(1 007)	(891)	(1 898)
Выбытие амортизации	1 119	1 619	2 738	53	2 791
Балансовая стоимость на 1 января 2019 года	998	2 882	3 880	1 133	5 013
Первоначальная стоимость на 1 января 2019 года	7 687	3 893	11 580	3 589	15 169
Накопленная амортизация на 1 января 2019 года	(6 689)	(1 011)	(7 700)	(2 456)	(10 156)
Балансовая стоимость на 1 января 2019 года	998	2 882	3 880	1 133	5 013
Поступления	-	-	-	2	2
Выбытия	-	-	-	(1 568)	(1 568)
Амортизационные отчисления	(357)	(370)	(727)	(562)	(1 290)
Выбытие амортизации	-	-	-	1 568	1 568
Балансовая стоимость на 1 октября 2019 года	641	2 512	3 153	573	3 725
Первоначальная стоимость на 1 октября 2019 года	7 687	3 893	11 580	2 023	13 603
Накопленная амортизация на 1 октября 2019 года	(7 046)	(1 381)	(8 427)	(1 449)	(9 877)
Балансовая стоимость на 1 октября 2019 года	641	2 512	3 153	574	3 727

3.7. Прочие активы

Объём, структура и изменение стоимости прочих активов, в том числе за счёт их обесценения в разрезе видов активов, представлены в таблице:

	01.10.2019	01.01.2019
Прочие финансовые активы		
Дисконт по выпущенным векселям	-	6 169
Начисленные проценты по ссудной задолженности	-	11 196
Средства в расчетах	296	1 329
За вычетом резерва на возможные потери	(261)	(6 467)
Итого прочие финансовые активы	35	12 227

АКБ «ПРОМИНВЕСТБАНК» (ПАО)

Пояснительная информация к промежуточной бухгалтерской (финансовой) отчетности за 9 месяцев 2019 года

(в тысячах рублей, если не указано иное)

	01.10.2019	01.01.2019
Прочие нефинансовые активы		
Предоплата за услуги и материальные ценности	3 852	915
Расходы будущих периодов	-	824
Расчеты с бюджетами и внебюджетными фондами	-	25
Прочее	2 112	986
За вычетом резерва на возможные потери	(3 584)	(2 021)
Итого прочие нефинансовые активы	2 380	729
Итого прочие активы	2 415	12 956

В составе прочих активов отсутствует долгосрочная дебиторская задолженность, погашение или оплата которой ожидается в период, превышающий 12 месяцев от отчетной даты.

Прочие активы в разрезе валют представлены следующим образом:

	01.10.2019	01.01.2019
Рубли	2 415	12 956
Доллары США	-	-
Евро	-	-
Итого прочие активы	2 415	12 956

3.8. Средства клиентов, оцениваемые по амортизированной стоимости

	01.10.2019	01.01.2019
Организации, находящиеся в федеральной собственности:	81 144	136 387
- Текущие/расчетные счета	81 144	136 387
- Срочные депозиты	-	-
Прочие юридические лица, включая индивидуальных предпринимателей:	1 016 607	1 178 771
- Текущие/расчетные счета	961 955	1 065 087
- Срочные депозиты	54 652	113 684
Физические лица:	4 448	4 776
- Текущие счета/счета до востребования	4 448	4 776
- Срочные вклады	-	-
Итого средства клиентов, не являющихся кредитными организациями	1 102 199	1 319 934

Ниже приведено распределение средств клиентов по отраслям экономики:

	01.10.2019		01.01.2019	
	Сумма	%	Сумма	%
Оптовая и розничная торговля	700 129	63.52	327 939	24.84
Строительство	217 283	19.71	640 769	48.54
Деятельность по операциям с недвижимым имуществом	50 265	4.56	74 446	5.64
Транспортировка и хранение	49 843	4.52	32 323	2.45
Деятельность профессиональная, научная и техническая	29 985	2.72	181 276	13.73
Обеспечение электрической энергией, газом и паром; кондиционирование воздуха	18 579	1.69	221	0.02
Деятельность административная и сопутствующие дополнительные услуги	10 875	0.99	12 252	0.93
Деятельность в области информации и связи	9 005	0.82	5 017	0.38

АКБ «ПРОМИНВЕСТБАНК» (ПАО)

Пояснительная информация к промежуточной бухгалтерской (финансовой) отчетности за 9 месяцев 2019 года

(в тысячах рублей, если не указано иное)

	01.10.2019		01.01.2019	
	Сумма	%	Сумма	%
Обрабатывающие производства	4 840	0.44	11 092	0.84
Частные лица	4 448	0.40	4 776	0.36
Сельское, лесное хозяйство, охота, рыболовство и рыбоводство	2 803	0.25	24 901	1.89
Сбор, обработка и утилизация отходов; обработка вторичного сырья	2 398	0.22	2 403	0.18
Образование	482	0.04	1 162	0.09
Деятельность в области культуры, спорта, организации досуга и развлечений	451	0.04	93	0.01
Деятельность финансовая и страховая	65	0.01	107	0.01
Юридические лица-нерезиденты	246	0.02	310	0.02
Добыча полезных ископаемых	62	0.01	474	0.04
Деятельность гостиниц и предприятий общественного питания	29	0.00	-	-
Деятельность в области здравоохранения и социальных услуг	5	0.00	-	-
Прочие отрасли	406	0.04	373	0.03
Итого средства клиентов, не являющихся кредитными организациями	1 102 199	100.00	1 319 934	100.00

Средства клиентов, не являющихся кредитными организациями в разрезе валют представлены следующим образом:

	01.10.2019	01.01.2019
Рубли	807 412	1 193 430
Доллары США	275 368	123 925
Евро	19 419	2 579
Итого средства клиентов, не являющихся кредитными организациями	1 102 199	1 319 934

3.9. Выпущенные долговые обязательства

Выпущенные долговые ценные бумаги представлены следующим образом:

	01.10.2019	01.01.2019
Дисконтные векселя	249 068	170 050
Процентные векселя	-	-
Итого выпущенные долговые ценные бумаги	249 068	170 050

3.10. Прочие обязательства

Объем и структура прочих обязательств в разрезе видов обязательств представлены в таблице ниже:

	01.10.2019	01.01.2019
Прочие финансовые обязательства		
Расчеты по выданным банковским гарантиям	34 655	-
Обязательства по уплате процентов	-	14 826
Обязательства перед клиентами по закрытым счетам	-	6 171
Средства в расчетах	312	19
Итого прочие финансовые обязательства	34 967	21 016

АКБ «ПРОМИНВЕСТБАНК» (ПАО)

Пояснительная информация к промежуточной бухгалтерской (финансовой) отчетности

за 9 месяцев 2019 года

(в тысячах рублей, если не указано иное)

	01.10.2019	01.01.2019
Прочие нефинансовые обязательства		
Задолженность перед персоналом, включая расчеты с работниками по оплате труда и по подотчетным суммам	5 726	2 646
Кредиторская задолженность	12	497
Расчеты с бюджетом и внебюджетными фондами	675	565
Прочее	43 070	1 359
Итого прочие нефинансовые обязательства	49 483	5 067
Итого прочих обязательств	84 450	26 083

Прочие обязательства в разрезе валют представлены следующим образом:

	01.10.2019	01.01.2019
Рубли	84 269	25 776
Доллары США	14	306
Евро	167	1
Итого прочие обязательства	84 450	26 083

3.11. Средства акционеров

Объявленный, выпущенный и полностью оплаченный уставный капитал включает в себя следующие компоненты:

	01.10.2019		01.01.2019	
	Количество акций, тыс. штук	Номинальная стоимость	Количество акций	Номинальная стоимость
Обыкновенные акции	6 299	314 950	6299	314 950
Уставный капитал	6 299	314 950	6 299	314 950

Количество размещенных и оплаченных акций – 6 299 тыс. обыкновенные именные акции.

Все обыкновенные акции имеют номинальную стоимость 0,050 тыс. руб. за акцию. Каждая акция представляет право одного голоса.

Акционерный капитал Банка сформирован за счёт вкладов в рублях, внесённых акционерами, которые имеют право на получение дивидендов и распределение прибыли в рублях.

Ограничений прав по обыкновенным именным акциям нет.

Банк не размещал ценных бумаг, конвертируемых в акции.

На балансе Банка акций Банка нет.

3.12. Безотзывные обязательства Банка

	01.10.2019	01.01.2019
Неиспользованные лимиты по выдаче гарантий	-	-
Обязательства по прочим договорам (сделкам), по которым расчеты и поставка осуществляются не ранее следующего дня после дня заключения договора (сделки)	-	278 112
Неиспользованные кредитные линии	101 603	322
Итого безотзывные обязательства Банка	101 603	278 434

4. СОПРОВОДИТЕЛЬНАЯ ИНФОРМАЦИЯ К ОТЧЕТУ О ФИНАНСОВЫХ РЕЗУЛЬТАТАХ

4.1. Информация об убытках и суммах восстановления обесценения по каждому виду активов

Ниже представлена информация об убытках и суммах восстановления обесценения по каждому виду активов:

- за 9 месяцев 2019 года:

	Судная и приравненная к ней задолженность	Средства, размещенные на корреспондентских счетах	Прочие активы	Условные обязательства кредитного характера	Резервы- оценочные обязательства некредитного характера	ИТОГО
На 01.01.2019	3 707 167	-	2 608	77 149	-	3 786 924
Корректировка до суммы оценочного резерва по состоянию на 01.01.2019 (Эффект от первого применения МСФО (IFRS) 9)	(40 602)	-	-	(27 110)	-	(67 712)
Создание РВП	1 121 793	504 417	27 920	69 049	42 645	1 765 824
Восстановление РВП	(805 347)	(504 417)	(25 622)	(101 932)	-	(1 437 318)
Корректировка до оценочного резерва	(103 515)	-	-	51 682	-	(51 833)
Списание	(311 610)	-	(730)	-	-	(312 340)
На 01.10.2019	3 567 886	-	4 176	68 838	42 645	3 683 545

- за 9 месяцев 2018 года:

	Судная и приравненная к ней задолженность	Требования по начисленным процентам	Средства, размещенные на корреспондентских счетах	Прочие активы	Условные обязательства кредитного характера	Резервы- оценочные обязательства некредитного характера	ИТОГО
На 01.01.2018	3 567 572	1 342	28	1 366	56 634	-	3 626 942
Создание	1 454 644	7 146	4 183	31 922	101 956	-	1 599 851
Восстановление	(1 070 075)	(4 092)	(4 211)	(30 168)	(92 690)	-	(1 201 236)
Списание	(130 890)	-	-	(352)	-	-	(131 242)
На 01.10.2018	3 821 251	4 396	-	2 768	65 900	-	3 894 315

4.2. Информация о сумме курсовых разниц, признанной в составе прибыли или убытков

Сумма курсовых разниц, признанная в составе прибыли/убытков, за исключением тех, которые возникают в связи с финансовыми инструментами, оцениваемыми по справедливой стоимости через прибыль или убыток, составляет:

	01.10.2019	01.10.2018
Доходы от купли-продажи иностранной валюты	365 351	201 033
Расходы от купли-продажи иностранной валюты	(291 988)	(214 140)
Сумма курсовых разниц	73 363	(13 107)

4.3. Операционные расходы

АКБ «ПРОМИНВЕСТБАНК» (ПАО)

Пояснительная информация к промежуточной бухгалтерской (финансовой) отчетности за 9 месяцев 2019 года

(в тысячах рублей, если не указано иное)

	01.10.2019	01.10.2018
Организационные и управленческие расходы	47 541	46 431
Расходы на содержание персонала (включая взносы во внебюджетные фонды)	46 537	48 864
Расходы, связанные с содержанием (эксплуатацией) имущества и его выбытием	3 254	3 197
Амортизация	1 290	1 421
Прочее	29	28
Итого операционные расходы	98 651	99 941

4.4. Информация об основных компонентах расхода (дохода) по налогам

Ниже представлена информация об основных компонентах расхода (дохода) по налогу:

	01.10.2019	01.10.2018
Налог на добавленную стоимость	6 974	6 654
Текущий налог на прибыль	18 086	12 571
Отложенный налог на прибыль	35 191	(523)
Прочие налоги и сборы	49	105
Возмещение (расход) по налогам	60 300	18 807

Банк составляет расчеты по налогу на прибыль за текущий период на основании данных налогового учета, осуществляемого в соответствии с требованиями налогового законодательства Российской Федерации, на территории которой он ведет свою деятельность.

Налоговая ставка, используемая при анализе соотношения между расходами по уплате налогов и прибылью по бухгалтерскому учету, приведенном ниже, составляет 20% к уплате юридическими лицами в Российской Федерации по налогооблагаемой прибыли в соответствии с налоговым законодательством в этой юрисдикции.

4.5. Сведения об урегулировании судебных разбирательствах Банка

По состоянию на 01.10.2019 отсутствуют существенные суммы условных обязательств некредитного характера, отражающих выплаты по не урегулированным на отчетную дату в претензионном или ином досудебном порядке спорам, а также по не завершенным на отчетную дату судебным разбирательствам, в которых Банк выступает ответчиком.

5. УПРАВЛЕНИЕ КАПИТАЛОМ

ЦБ РФ устанавливает и контролирует выполнение обязательных требований к уровню достаточности собственных средств (капитала) Банка.

Банк определяет в качестве капитала те статьи, которые определены в соответствии с законодательством РФ в качестве статей, составляющих собственные средства (капитал) кредитных организаций в соответствии с положением ЦБ РФ от 4 июля 2018 года № 646-П «Положение о методике определения величины собственных средств (капитала) кредитных организаций («Базель III»))» (далее – «Положение № 646-П»).

Банк поддерживает уровень достаточности собственных средств (капитала) на уровне, который соответствует характеру и объему проводимых Банком операций.

Банк ежемесячно по состоянию на первое число каждого месяца предоставляет в территориальные учреждения ЦБ РФ, осуществляющее надзор за его деятельностью, сведения о расчете обязательных нормативов по установленной форме. Банк контролирует на ежедневной основе соблюдение норматива достаточности собственных средств (капитала).

В случае, если значение норматива достаточности собственности средств (капитала) приближается к пороговому значению, установленному требованиями ЦБ РФ и внутренней политикой Банка, данная информация доносится до сведения Совета Директоров Банка. В течение 9-ти месяцев 2019 года и 2018 года норматив достаточности собственных средств (капитала) Банка соответствовал законодательно установленному уровню.

5.1. Информация о собственных средствах (капитале)

Структура капитала Банка, рассчитанного в соответствии с Положением Банка России от 04.07.2018 года №646-П, представлена в таблице ниже.

	01.10.2019	01.01.2019
<i>Источники базового капитала:</i>		
Уставный капитал и эмиссионный доход	1 407 210	1 378 913
Нераспределенная прибыль прошлых лет	1 039 950	1 039 950
Резервный фонд	316 868	288 571
Показатели, уменьшающие источники базового капитала	50 392	50 392
Базовый капитал	1 406 637	1 372 636
<i>Источники добавочного капитала</i>	-	-
<i>Показатели, уменьшающие источники добавочного капитала</i>	-	-
Основной капитал	1 406 637	1 372 636
<i>Источники дополнительного капитала</i>	16 025	28 297
<i>Показатели, уменьшающие источники дополнительного капитала</i>	-	-
Дополнительный капитал	16 025	28 297
Собственные средства (капитал)	1 422 662	1 400 933

5.2. Информация об инструментах капитала

Обыкновенные акции

Объявленный, выпущенный и полностью оплаченный уставный капитал включает в себя следующие компоненты:

	01.10.2019		01.01.2019	
	Количество акций, тыс. штук	Номинальная стоимость	Количество акций	Номинальная стоимость
Обыкновенные акции	6 299	314 950	6299	314 950
Уставный капитал	6 299	314 950	6 299	314 950

Количество размещенных и оплаченных акций – 6 299 тыс. обыкновенных именных акций.

Все обыкновенные акции имеют номинальную стоимость 0,050 тыс. руб. за акцию. Каждая акция представляет право одного голоса.

Акционерный капитал Банка сформирован за счёт вкладов в рублях, внесённых акционерами, которые имеют право на получение дивидендов и распределение прибыли в рублях.

Ограничений прав по обыкновенным именным акциям нет.
Банк не размещал ценных бумаг, конвертируемых в акции.
На балансе Банка акций Банка нет.

5.3. Информация о нормативах достаточности капитала

Расчет нормативов достаточности капитала Банк производит в соответствии с Инструкцией Банка России от 28.06.2017 №180-И и Положением Банка России от 03.12.2015 №511-П.

Информация о нормативах достаточности капитала представлена в таблице ниже.

	01.10.2019	01.01.2019
Норматив достаточности базового капитала (Н1.1), %	28.8	27.5
Норматив достаточности основного капитала (Н1.2), %	28.8	27.5
Норматив достаточности собственных средств (капитала) (Н1.0), %	29.1	28.1

Нормативы достаточности капитала Банка в течение 9 месяцев 2019 года находились выше минимально допустимых значений, установленных Банком России (4.5% для Н1.1, 6% для Н1.2 и 8% для Н1.0).

6. ИНФОРМАЦИЯ О СОБЛЮДЕНИИ ЛИМИТОВ ОТКРЫТЫХ ВАЛЮТНЫХ ПОЗИЦИЙ, УСТАНОВЛЕННЫХ БАНКОМ РОССИИ

В течение отчетного периода Банк соблюдал все установленные Банком России лимиты открытых валютных позиций.

7. СОПРОВОДИТЕЛЬНАЯ ИНФОРМАЦИЯ К СТАТЬЯМ ОТЧЕТА ОБ ИЗМЕНЕНИЯХ В КАПИТАЛЕ

Общий совокупный доход Банка за 9 месяцев 2019 год составил 62 904 тыс. руб., за 9 месяцев 2018 года – 24 931 тыс. руб.

Результаты сверки балансовой стоимости инструментов капитала на начало и конец отчетного периода с раскрытием информации о произошедших в отчетном периоде изменениях прибыли или убытка, прочего совокупного дохода в разрезе инструментов капитала представлены в форме 0409810.

8. СОПРОВОДИТЕЛЬНАЯ ИНФОРМАЦИЯ К ОТЧЕТУ О ДВИЖЕНИИ ДЕНЕЖНЫХ СРЕДСТВ

8.1. Информация о существенных остатках денежных средств и их эквивалентов, имеющихся у Банка, но недоступных для использования

Существенных остатков, недоступных для использования, кроме средств, депонируемых в Банке России (Фонд обязательных резервов), в отчетном периоде не было.

8.2. Информация о существенных инвестиционных и финансовых операциях, не требующих использования денежных средств

Существенных инвестиционных и финансовых операций, не требующих использования денежных средств, в отчетном периоде не было.

8.3. Информация о неиспользованных кредитных средствах с указанием имеющихся ограничений по их использованию

В отчетном периоде все кредитные ресурсы использовались на цели финансирования дефицита краткосрочной ликвидности Банка или финансирование активных операций. Кредитных средств, не использованных ввиду ограничений по их использованию в отчетном периоде, не было.

9. ИНФОРМАЦИЯ О ЦЕЛЯХ И ПОЛИТИКЕ УПРАВЛЕНИЯ РИСКАМИ, СВЯЗАННЫМИ С ФИНАНСОВЫМИ ИНСТРУМЕНТАМИ

Информация о целях и политике управления рисками, связанными с финансовыми инструментами будет раскрыта Банком на официальном сайте в составе информации о принимаемых рисках, процедурах их оценки, управления рисками и капиталом, подлежащей раскрытию согласно Указанию Банка России от 07.08.2017 № 4482-У «О форме и порядке раскрытия кредитной организацией (головной кредитной организацией банковской группы) информации о принимаемых рисках, процедурах их оценки, управления рисками и капиталом» на сайте Банка в разделе «Раскрытие информации для регулятивных целей»¹.

10. ИНФОРМАЦИЯ О СДЕЛКАХ ПО УСТУПКЕ ПРАВ ТРЕБОВАНИЙ

Банк осуществляет сделки по уступке прав требований только в ходе работы с задолженностью, признанной проблемной в установленном внутренними нормативными документами Банка порядке, или в ходе работы по предотвращению возникновения проблемной задолженности. К сделкам по уступке прав требования Банк прибегает, когда третье лицо, по мнению Банка, может более эффективно осуществить мероприятия по возврату ссудной задолженности, в том числе путем реализации залогового имущества и иных активов заемщика.

При осуществлении сделок по уступке прав требования Банк выступает к качеству первоначального кредитора.

Банк не осуществляет и не планирует осуществлять сделки по уступке прав требования с ипотечными агентами и специализированными обществами.

Операции, связанные с осуществлением сделок по реализации (уступке) прав требования (части права требования) осуществляются в соответствии Учетной политикой Банка для целей бухгалтерского учета и с Положением Банка России № 579-П «О Плане счетов бухгалтерского учета для кредитных организаций и порядке его применения». Операции по реализации (уступке) прав требования (части права требования) по заключенным первичным договорам отражаются на балансовом счете №61214 «Реализация (уступка) прав требования по заключенным кредитной организацией договорам на предоставление (размещение) денежных средств».

В отчетном периоде при расчете величины собственных средств (капитала) не участвовали балансовые и внебалансовые требования и обязательства, возникающие в связи с осуществлением сделок по уступке прав требований.

¹<https://www.pib.ru/about-the-bank/disclosure/disclosure-of-information-for-regulatory-purposes/>

В отчетном периоде Банк не применял рейтинги рейтинговых агентств в целях определения требований к достаточности собственных средств (капитала) в отношении требований (обязательств), возникающих в связи с проведением сделок по уступке прав требований.

В отчетном периоде сделок по реализации (уступке) прав требования (части права требования) не осуществлялось.

11. СЕГМЕНТАЦИЯ ДЕЯТЕЛЬНОСТИ БАНКА

Банк не проводит отдельный анализ по бизнес-сегментам, т.к. акции Банка не обращаются на свободном рынке, а также не анализирует географический риск по иногородним структурным подразделениям в связи с тем, что все операции Банка в отчетном периоде были осуществлены преимущественно на территории города Москвы.

В отдельных статьях, где это уместно, приводятся данные о географической принадлежности сумм по статьям бухгалтерского баланса и отчета о финансовых результатах.

12. ОПЕРАЦИИ СО СВЯЗАННЫМИ СТОРОНАМИ

Для целей составления данной отчетности стороны считаются связанными, если одна из них имеет возможность контролировать другую сторону или оказывать существенное влияние при принятии другой стороной финансовых и операционных решений, как это изложено в МСФО (IAS) 24 «Раскрытие информации о связанных сторонах».

Все операции со связанными сторонами осуществлялись на тех же условиях, что и операции с независимыми сторонами и не оказывали существенного влияния на финансовую устойчивость Банка.

Балансовые остатки и операции с акционерами полностью отражаются в данной категории вне зависимости от того, принадлежали ли акционеры к другим категориям заинтересованных сторон.

Остатки по операциям со связанными сторонами по состоянию на 01.10.2019 представлены ниже:

	Акционеры	Ключевой управленческий персонал	Прочие связанные лица
Ссудная и приравненная к ней задолженность	30 890	-	70 796
Ссуды, выданные в течение года	6 894	158	-
Ссуды, погашенные в течение года	4 688	158	-
Резерв на возможные потери по ссудной и приравненной к ней задолженности на от	7 427	-	42 987
Средства клиентов, не являющихся кредитными организациями	3 971	-	1 693
Средства клиентов, полученные в течение года	28 495	-	321 059
Средства клиентов, погашенные в течение года	27 576	-	439 690
Предоставленные гарантии	-	-	-

АКБ «ПРОМИНВЕСТБАНК» (ПАО)

Пояснительная информация к промежуточной бухгалтерской (финансовой) отчетности за 9 месяцев 2019 года

(в тысячах рублей, если не указано иное)

Далее указаны статьи доходов и расходов за 9 месяцев 2019 года по операциям со связанными сторонами:

	Акционеры	Ключевой управленческий персонал	Прочие связанные лица
Процентные доходы	2 585	-	7 290
Процентные расходы	-	-	27
Изменение резерва на возможные потери по ссудной и приравненной к ней задолженности	2 311	-	2 446
Коммиссионные доходы	33	486	1 139

Остатки по операциям со связанными сторонами по состоянию на 01.01.2019 представлены ниже:

	Акционеры	Ключевой управленческий персонал	Прочие связанные лица
Ссудная и приравненная к ней задолженность	28 685	-	70 796
Ссуды, выданные в течение года	857	-	33 194
Ссуды, погашенные в течение года	5 371	-	43 237
Резерв на возможные потери по ссудной и приравненной к ней задолженности на от	9 738	-	45 433
Средства клиентов, не являющихся кредитными организациями	2 950	-	122 627
Средства клиентов, полученные в течение года	25 991	-	648 294
Средства клиентов, погашенные в течение года	423 329	-	752 408
Предоставленные гарантии	32 912	-	-

Далее указаны статьи доходов и расходов за 9 месяцев 2018 года по операциям со связанными сторонами:

	Акционеры	Ключевой управленческий персонал	Прочие связанные лица
Процентные доходы	2 694	-	7 415
Процентные расходы	1 272	-	1 353
Изменение резерва на возможные потери по ссудной и приравненной к ней задолженности	2 955	-	(822)
Коммиссионные доходы	33	-	1 166

Председатель Правления
АКБ «ПРОМИНВЕСТБАНК» (ПАО)



Главный бухгалтер
АКБ «ПРОМИНВЕСТБАНК» (ПАО)

А.Б. Мельничук

М.А. Некрасов

30 октября 2019 года